ТИПОВОЙ ПРОЕКТ
252-4-30

ДЕТСКАЯ ГОРОДСКАЯ ПОЛИКЛИНИКА НА 300 ПОСЕЩЕНИЙ В СМЕНУ

АЛЬБОМ 3 ЧАСТЬ 1

ГЛАВНЫЙ КОРПУС

ТЕХНОЛОГИЧЕСКИЕ ЧЕРТЕЖИ.

17360-05

цена 1-67

				ПРИВЯЗАН:

ТИПОВОЙ ПРОЕКТ
252-4-30

ДЕТСКАЯ ГОРОДСКАЯ ПОЛИКЛИНИКА НА 300 ПОСЕЩЕНИЙ В СМЕНУ

АЛЬБОМ 3 ЧАСТЬ 1

ГЛАВНЫЙ КОРПУС

СОСТАВ ПРОЕКТА:

АЛЬБОМ 1 ЧАСТЬ 1 - ГЛАВНЫЙ КОРПУС, АРХИТЕКТУРНО-СТРОИТЕЛЬНЫЕ ЧЕРТЕЖИ НИЖЕ 0.000
АЛЬБОМ 1 ЧАСТЬ 2 - КРЫТЫЙ БАССЕЙН, АРХИТЕКТУРНО-СТРОИТЕЛЬНЫЕ ЧЕРТЕЖИ; ТЕХНОЛОГИЧЕСКИЕ ЧЕРТЕЖИ; ОТОПЛЕНИЕ, ВЕНТИЛЯЦИЯ, ВОДОПРОВОД, КАНАЛИЗАЦИЯ, ТЕПЛОСНАБЖЕНИЕ; ЭЛЕКТРО-ТЕХНИЧЕСКАЯ ЧАСТЬ.
АЛЬБОМ 2 ЧАСТЬ 1 - ГЛАВНЫЙ КОРПУС, АРХИТЕКТУРНО-СТРОИТЕЛЬНЫЕ ЧЕРТЕЖИ ВЫШЕ 0.000
АЛЬБОМ 2 ЧАСТЬ 2 - КРЫТЫЙ БАССЕЙН, ЧЕРТЕЖИ ЗАДАНИЯ ЗАВОДУ ИЗГОТОВИТЕЛЮ ЩИТОВ АВТОМАТИКИ
АЛЬБОМ 3 ЧАСТЬ 1 - ГЛАВНЫЙ КОРПУС, ТЕХНОЛОГИЧЕСКИЕ ЧЕРТЕЖИ
АЛЬБОМ 3 ЧАСТЬ 2 - КРЫТЫЙ БАССЕЙН, СМЕТЫ
АЛЬБОМ 4 - ГЛАВНЫЙ КОРПУС, САНИТАРНО-ТЕХНИЧЕСКИЕ ЧЕРТЕЖИ; ОТОПЛЕНИЕ, ВЕНТИЛЯЦИЯ, ВОДОПРОВОД, КАНАЛИЗАЦИЯ, ТЕПЛОСНАБЖЕНИЕ
АЛЬБОМ 5 - ГЛАВНЫЙ КОРПУС, ЭЛЕКТРОТЕХНИЧЕСКИЕ ЧЕРТЕЖИ: ЭЛЕКТРООСВЕЩЕНИЕ, ЭЛЕКТРООБОРУДОВАНИЕ, УСТРОЙСТВО СВЯЗИ, АВТОМАТИКА
АЛЬБОМ 6 - ГЛАВНЫЙ КОРПУС, ИЗДЕЛИЯ ЗАВОДСКОГО ИЗГОТОВЛЕНИЯ
АЛЬБОМ 7 - ГЛАВНЫЙ КОРПУС, ЧЕРТЕЖИ ЗАДАНИЯ ЗАВОДУ ИЗГОТОВИТЕЛЮ ЩИТОВ АВТОМАТИКИ
АЛЬБОМ 8 - ГЛАВНЫЙ КОРПУС, МОНТАЖНЫЕ УЗЛЫ И ДЕТАЛИ САНТЕХНИЧЕСКИЕ
АЛЬБОМ 9.9.1 - ГЛАВНЫЙ КОРПУС, СМЕТЫ ТОМ I (ЧАСТИ 1,2) ТОМ II (ХОЗЯЙСТВЕННО-БЫТОВЫЕ ПОМЕЩЕНИЯ)
АЛЬБОМ 10 - ГЛАВНЫЙ КОРПУС. ПРОЕКТНАЯ ДОКУМЕНТАЦИЯ НА ПЕРЕВОД ХОЗЯЙСТВЕННО-БЫТОВЫХ ПОМЕЩЕНИЙ ПОДВАЛА ГЛАВНОГО КОРПУСА, ПРИСПОСАБЛИВАЕМЫХ ПОД П.Р.У.
АЛЬБОМ 11 - ВЕДОМОСТИ ПОТРЕБНОСТИ В МАТЕРИАЛАХ. /ГЛАВНЫЙ КОРПУС/.
АЛЬБОМ 12 - ВЕДОМОСТИ ПОТРЕБНОСТИ В МАТЕРИАЛАХ. /КРЫТЫЙ БАССЕЙН/.
АЛЬБОМ 13 - ВЕДОМОСТИ ПОТРЕБНОСТИ В МАТЕРИАЛАХ. /ВАРИАНТ С ХОЗЯЙСТВЕННО-БЫТОВЫМИ ПОМЕЩЕНИЯМИ ПОДВАЛА/.

ТЕХНИЧЕСКИЙ ПРОЕКТ УТВЕРЖДЕН ГОСТРИЖДАНСТРОЕМ ПРИ ГОССТРОЕ СССР ПРИКАЗ №267 ОТ 14 ДЕКАБРЯ 1979 г.
РАБОЧИЕ ЧЕРТЕЖИ ВВЕДЕНЫ В ДЕЙСТВИЕ ИНСТИТУТОМ ГИПРОНИИЗДРАВ ПРИКАЗ №42 ОТ 31 МАРТА 1981 г.

РАЗРАБОТАН ПРОЕКТНЫМ ИНСТИТУТОМ ГИПРОНИИЗДРАВ
ГЛАВНЫЙ ИНЖЕНЕР ИНСТИТУТА Я.М. РОЗЕНБЕРГ
РУКОВОДИТЕЛЬ АСМ-3 Ю.В. КОРОСТЕЛЕВ
ГЛАВНЫЙ АРХИТЕКТОР ПРОЕКТА И.Л. ГУРЕНИЧ

				ПРИВЯЗАН:

252-4-30
Альбом 74.

Ведомость
рабочих чертежей основного комплекта

Лист	Наименование	Примечание
1	Общие данные	
2	Спецификация технологического оборудования	
3	Спецификация технологического оборудования	
4	Спецификация технологического оборудования	
5	Спецификация технологического оборудования	
6	Спецификация технологического оборудования	
7	Спецификация технологического оборудования	
8	План 1 этажа в осях 1-7	
9	План 1 этажа в осях 7-14	
10	План 2 этажа в осях 1-7	
11	План 2 этажа в осях 7-14	
12	План 3 этажа в осях 1-7	
13	План 3 этажа в осях 7-14	
14	Установочный чертеж технологического оборудования	
15	Установочный чертеж технологического оборудования	
16	Установочный чертеж рентгеновских кабинетов привязка оборудования. Примечания.	
17	Установочный чертеж рентгеновских кабинетов. Схема коммуникаций.	
18	Расчеты защиты. Экспликация оборудования. Условные обозначения.	
19	План подвала в осях 12-14.	

Условные обозначения

Граф. изображ.	Наименование	Высота установки от пола мм
1	2	3
	Розетка штепсельная	1000 1500 (в зависимости от назначения)
	Розетка штепсельная с защитным контактом	1000 1500 (в зависимости от назначения)
	Розетка штепсельная трехполюсная	1000
	Розетка штепсельная трехполюсная с защитным контактом	1000
	Розетка штепсельная подключается к аппарату	1000
	Розетка слаботочная (радио, телефон)	1000
ПУ	Пусковое устройство	1600
	Отключающее устройство	1600
	Светильник настенный	1800
	Светильник встроенный	700
	Светильник сигнальный	1700
	Светильник потолочный	
—v—	Условная прокладка провода громкоговорящей связи	
—·—·—	Условная прокладка провода осветительной сети	
	Условная прокладка провода сигнальной лампы	
	Труба электротехническая d=47	
	Светозащитные шторы	
	Трап напольный	
Г. В.	Подвод горячей воды	
Х. В.	Подвод холодной воды	
См. В.	Подвод смешанной воды	
К	Отвод в канализацию	
Кк	Выход конденсата	
Р ФТ	Щиток физиотерапевтический	1600
Р	Щиток групповой физиотерапевтический	1600
Э	Провод электроэнергии	

Привязка настоящего типового проекта выполнена в соответствии с действующими нормами и правилами /в том числе по взрыво-пожарной безопасности/

Главный инженер проекта

Настоящий проект выполнен в соответствии с действующими нормами и правилами /в том числе по взрыво-пожарной безопасности/

Главный инженер отдела медтехнологии /М. Пономарев/
Главный инженер проекта /З. Колмыкова/

Согл. арх. пр-ти Гэрэнич
Нач. отд. и ср. Ровина
Инж. по охране труда и техн. безопасности

Привязан:

Инв. №

252-4-30 ТХ

Стадия	Лист	Листов
Р	1	19

Главный корпус. Детская городская поликлиника на 700 посещений в смену

Общие данные

ГИПРОНИИЗДРАВ

Копировал:

Формат 22г

252-4-30
Альбом 3 ч.1

Марка поз.	Оборудование	Наименование	Кол.	Масса ед. кг.	Примечание
1	2	3	4	5	6
1	ИНД 0Н-7-301/10	Диван медицинский	1	50	
		мягкий 1786×740×745			
2	ИНД 0Н-7-301/1	Стол врача	38	35	
		1100 × 630 × 740			
10	ИНД 0Н-7-301/3	Стол палатный	68	16	
		850 × 630 × 740			
19	Проект N4443-11	Стол журнальный	21	11	
	ИНД 0Н-4-375/9	1100×550×551			
20	Проект МОН-404-05	Тумбочка прикроватная	9	7	
	ИНД 0Н-7-301/5	475×400×740			
24		Табурет винтовой	9	4,6	
		d = 320 × (400 - 545)			
34	ТУ 78 УССР 92-72	Стул медицинский	4	9	
		рабочий С-6			
		d = 400 × 445			
36	ГОСТ 16371-78	Кресло для отдыха	10	12	
	ИНД ВС-В-454	полумягкое			
		695 × 690 × 735			
38	ИНД 0Х-4-460	Шкаф для одежды	38	30	
		двухдверный			
		1020 × 581 × 1748			
42	ИНД 0Н-7-301/12	Кушетка смотровая	55	30	
		1850 × 600 × 500			
50	ИНД 0Н-7-301/11	Банкетка	64	25	
	Проект МОН 404-11	1406 × 400 × 400			
54	ИНД 0Н7-301/7	Стул полумягкий	267	8	
	Проект МОН-404-01	430 × 470 × 770			
59	Проект МОН-404-13	Шкаф медицинский	3	32	
	ИНД 0Н-7 - 301/13	1000 × 310 × 1700			

1	2	3	4	5	6
Б9	ИНД 0Н-7-742/3	Шкаф для чистого	15	16	
	Проект 410-03	белья			
		450 × 500 × 2000			
А-6	ТУ	Стерилизатор	1	100	
	64-1-2741-73	паровой ВК-50			
		700 × 750 × 920			
А-7	ГОСТ	Стерилизатор	1	140	
	19569 - 74	паровой ВК-75			
		720 × 950 × 1100			
А-20	ТУ	Стерилизатор	2	45	
	64-1-2498-75Е	суховоздушный СГ-200М			
		620 × 530 × 685			
А-34	ТУ	Кипятильник дезинфек-	9	21	
	64-1-324-76	ционный электрический			
		9-22-220 254×126×114			
А-35	ТУ	Кипятильник	12	48	
	64-1-324-76	дезинфекционный			
		электрический 9-40-220			
		438 × 199 × 753			
А-36	ТУ	Кипятильник	4	34	
	64-1-324-76	дезинфекционный			
		электрический 9-34-220			
		375 × 176 × 128			
В-4	ТУ	Электрокардиограф	5	39	
	22-299-76	сетевой ЭК 1Т-03М			
		270 × 200 × 100			
В-4	ТУ	Весы медицинские	1	30	
	25-06-263-60	РП-150 МГ			
		495 × 510 × 1300			
В-20	ТУ	Ростомер складной	1	10	
	213 УССР 7-72	для взрослых			
		530 × 420 × 2200			
Г-1	ТУ	Кресло гинекологическое	1	45	
	64-1-228-74	детское КДГ-1			
		1370 × 600 × 1650			
Г-3	ТУ	Весы медицинские для	3	12	
	64-1-1067-73	взвешивания детей ВМ-20			
		585 × 265 × 230			
Г-5	ТУ	Кресло гинекологическое	1	105	
	64-1-787-75	с гидравлическим			
		приводом КГ-2			
		(840-1680)×(1020-1195)×(895-1640)			
Г-8	ТУ	Кровать для ново-	1	15	
	64-1-2837-76	рожденных КН			
		800 × 460 × 990			
Д-11	Проект 9013-09	Шкаф для игрушек	2	26	
	ИНД 0Н-7-376/9	1000 × 450 × 1250			
Д-47	Проект 9013-16	Стол для детских	3	12	
	ИНД 0Н-7-376/16	весов			
		605 × 386 × 762			
Д-94	Проект 9013-03	Стол пеленальный	29	18	
	ИНД 0Н-7376/3	750 × 750 × 900			
Е-5	ТУ	Ингалятор аэрозольный	4	15	
	1-01-0142-73	АИ-1			

Привязан

Инв. №

Гл.инж.проекта	Ганзбург	
Гл.инж.отд.	Парфенюк	
Инженер	Шамаков	
Гл.инж.пр.	Шамаков	
Рук.груп.	Чугунова	
Инженер	Абяткова	

252-4-30 -ТХ

Главный корпус детской городской поликлиники на 300 посещений в смену

Спецификация технологического оборудования

Стадия	Лист	Листов
Р	2	

ГИПРОНИИЗДРАВ

Копир.

Формат 22г.

Инв.№подл. | Подп. и дата | Взам.инв.№

Типовой проект 252-4-30 Альбом 3 ч.1

Марка поз.	Обозначение	Наименование	Кол.	Масса ед. кг	Примечание
1	2	3	4	5	6
		315×165×295			
Е-8	ТУ	Кресло оториноларингологическое КО-1	1	132	
	64-1-796-77	(840-1800)×680×(1325-1545)			
Е-9	ТУ	Кресло вращающееся КВ-2	1	45	
	64-1-604-75	550×600×1600			
Е-23	ТУ	Аудиометр поликлинический АП-02	1	6	
	64-1-2765-73	370×287×138			
Е-27	ТУ	Аппарат ультразвуковой терапевтический АОР-1А	1	4.5	
	ГК3.293.023	320×206×240			
		Шкаф инструментальный с полками и ящиками	1	85	
		1650×(350-450)×2000			
Ж-46	ГОСТ 4045-75	Тиски слесарные поворотные 120 мм	2	36	
		120×250×260			
И-1	ТУ	Осветитель таблиц для определения остроты зрения	1	9	
	64-1-599-78				
		625×345×550			
И-2	ТУ	Адаптометр АДМ	1	30	
	64-1-1047-73	650×260×550			
И-6	ТУ	Мускуатренер МТ-1	1	12	
	64-1-93-73	300×580×485			
И-8	ТУ	Офтальмометр ОФ-3	3	12	
	64-1-788-72	490×340×475			

1	2	3	4	5	6
И-9	ТУ	Офтальмоскоп большой безрефлексный БО-58	2	15	
	64-1-1015-73	600×440×1320			
И-12	ТУ	Периметр проекционный ПРП-60 уч.2	4	25	
	64-1-1023-73	678×655×750			
И-14	ТУ	Лампа щелевая с тонометром уч. 2 ЩАТ	1	34	
	64-1-1042-73	520×420×1650			
И-16	ТУ	Диатермокоагулятор глазной ДК-3-1	1	11	
	64-1-1915-77	400×345×155			
И-19	ТУ	Синоптофор	1	13	
	64-1-24-37-77	460×297×377			
И-21	ТУ	Прибор проекционный для функционального исследования бинокулярного зрения ПБЧ-1	1	18	
	64-1-2584-77	323×515×385			
И-29	ТУ	Столик для офтальмологических приборов СО-2	6	35	
	64-1-805-77	650×500×(650-950)			
И-30	ТУ	Эхоофтальмоскоп ЭОС-24	1	60	
	64-1-1177-77	635×425×235			
И-36	ТУ	Аппарат для тренировки зрения при амблиопии	1	13	
	64-1-1625-77	400×450×76			
И-37	ТУ	Конвергенцтренер КТ-1	1	7	
	64-1-2743-73	840×160×270			

1	2	3	4	5	6
И-38	ТУ	Хейроскоп ХС-1	1	3	
	64-1-2742-73	275×136×165			
К-13	ТУ	Установка смесительная для молочных коктейлей „Воронеж" МК-1	1	25	
	16-539-192-69				
		340×250×515			
К-47	Фондодержатель „Союзтогоборудование"	Электрососиско-варка ФЕ-11	1		
		550×440×280			
К-53а	ГОСТ 15998-70	Электрокипятильник непрерывного действия с автоматикой КНЭ-25	1	20	
		450×350×675			
К-111	ТУ 28 РСФСР 07-32-75	Шкаф для хлеба ШХ-1М	1	170	
		1470×630×1950			
К-112	ТУ 28 РСФСР 07-32-75	Шкаф для посуды ШП-1М	1	200	
		1470×630×1950			
К-117	ТУ 27-07-3016-74	Стол производственный „СР-1"	12	33	
		1400×630×850			
К-155	ТУ 27-07-3204-78	Ванна моечная ВМУ-2	2	45	
		1340×670×800			

Привязан

Инв. №

Гл. инж. проекта	Гавзбург		
Гл. инж. пр.	Парафенюк		
Руководитель	Колмаков		
Гл. инж. пр.	Колмаков		
Рук. группы	Чугунова		
Инженер	Мягкова		

252-4-30 ТХ

Главный корпус детской городской поликлиники на 300 посещений в смену

Спецификация технологического оборудования

Стадия	Лист	Листов
Р	3	

ГИПРОНИИСДРАВ

Копировал: /Панченко/ Формат 22г

Марка поз.	Обозначение	Наименование	Кол.	Масса ед. кг	Примечание
1	2	3	4	5	6
К-190	ГОСТ	Плита настольная быто-	1	28	
	14919-76	вая 2-конфорочная с жа-			
		рочным шкафом „Тайга"			
		ЭНШ-5,5-2-2-2/220			
		558×385×395			
К-248	ГОСТ	Электроплита бытовая	2	47	
	14919-76	„Лысьва-9"			
		ЭВШ-5-3-5,8/220			
		500×600×850			
А-75	ТУ	Шкаф сушильно-стерили-	4	90	
	64-1-909-74	зационный ШСС-80п			
		680×600×1450			
А-78	ТУ	Центрифуга лабораторная	2	15	
	5-375-4260-76	клиническая ОПН-3			
		435×400×290			
А-143	ТУ	Эритрогемометр фотоэлек-	1	6	
	64-1-1443-72	трический			
		300×230×145			
А-144	ТУ	Аппарат для определе-	1	1	
	64-2-74-74	ния мочевины в моче „Е-4"			
		740×440×65			
А-195	ТУ	Счетчик 4-клавишный	1	2,3	
	64-1-2180-77	268×137×90			
А-219	Проект 9002-16	Стол однотумбовый	5	28	
	инд. ОН-7-302/16	1100×600×750			
А-234	Проект 000-401-09	Стол для приборов и	4	28	
	инд. ОН-7-589/9	аппаратов			
		1100×600×750			
А-268	Проект 000С-401-12	Шкаф для лабораторной	6	35	
	инд. ОН-7-589/12	посуды 1100×540×1800			
М-5	ТУ	Кровать функциональная	1	74	
	64-1-217-75	КФ 2265×890×1110			

1	2	3	4	5	6
М-9	ТУ	Подставка для стерилиза-	12	74	
	64-1-1315-72	ционных коробок			
		500×550×1085			
М-10	ТУ	Подставка для тазов	15	5	
	64-1-1515-72	Х-000-ОМ			
		436×405×760			
М-14	ОСТ	Столик инструментальный	39	16	
	64-1-164-75	разборный СИ-4			
		760×450×840			
М-15	ОСТ	Столик манипуляционный	1	25	
	64-1-164-75	СМ			
		756×455×900			
М-24	ТУ	Шкаф медицинский	31	70	
	64-1-141-73	двухстворчатый			
		830×454×1610			
М-33	ТУ	Столик хирургический с	4	12	
	64-1-875-72	ручным подъемом планки			
		800×460×990-1540			
М-38	ТУ	Тележка комбинированная	1	30	
	64-1-2789-75	для перевозки грязного			
		и чистого белья			
		1154×754×1064			
М-40	Проект 411-141	Столик массажный	2		
	инд. ОН-7-800-14				
М-46	Проект 411-19	Стеллаж для снарядов	1		
	инд. ОН-7-800/19	лечебной гимнастики нали-			
		чный 1180×304×980			

1	2	3	4	5	6
О-12	ТУ	Штатив для длительных	8	8	
	64-1-650-75	вливаний ШДВ-2			
		d=140-550 H=1240-2150			
О-16	ТУ	Аппарат для искусствен-	1	85	
	4-04-0149-73	ного дыхания „АП-8"			
		630×520×1135			
О-25	ТУ	Электроотсасыватель	1	16	
	64-1-2237-78	хирургический переносный			
		ЭОХП 425×205×360			
О-37	ТУ	Светильник медицин-	5	60	
	64-1-483-77	ский 4-рефлекторный			
		передвижной СМ-28			
		d=550×1900			
О-39	ТУ	Стол операционный	1	260	
	64-1-227-77	универсальный СОУ-1			
		2000×607×750-1100			
О-47	ТУ	Столик для операций	3	40	
	64-1-2401-74	и манипуляций на			
		руке СОМР			
		598×470×690-990			
О-50	ТУ	Аппарат для высоко-	1	70	
	64-1-2824-75	частотной электрохирур-			
		гии ЭН-57М 580×540×1250			
О-63	ТУ	Светильник медицинский	1	33	
	64-1-483-77	однорефлекторный перед-			
		вижной СН-20 d=300			

Привязан

Инв. №

Нач. отд.	Ганзбург	
Гл. инж. отд.	Шапченок	
Архитектор	Колмаков	
Гл. инж. пр.	Колмаков	
Рук. груп.	Чугунова	
Инженер	Маткова	

252-4-30 ТХ

Главный корпус детской городской поликлиники на 300 посещений в смену

Спецификация технологического оборудования

Стадия	Лист	Листов
Р	4	

ГИПРОНИИЗДРА

Ковировал: /Шапченко/

Формат 22г

Инв. № подл. | Подпись и дата | Взам. инв. №

Согласовано: Гл. спец. ТО | Нормоконтроль

Альбом 3 ч. 1

Чертеж 252-4-30

Марка, поз.	Обозначение	Наименование	Кол.	Масса ед. кг	Примечание
1	2	3	4	5	6
О-81	ТУ	Стол перевязочный	6	36	
	64-1-793-72	СПР			
		1900 × 640 × 840			
О-88	ТУ	Аппарат для	1	40	
	64-1-1031-73	ингаляционного			
		наркоза прерывистого			
		потока НАПП-2			
		486 × 593 × 960			
П-16	Торговая сеть	Стол гладильный	1	10	
П-70	ТУ	Машина швейная	5	18	
	27-02-805-75	с электрическим			
		приводом „2М-35"			
		370 × 180			
П-89	ТУ	Стеллаж передвижной	2	88	
	22-2765-73	ПК 70-37А			
		1380 × 1030 × 1430			
Р-5	ТУ	Аппарат рентгено-	1	16	
	25-08-648-70	диагностический			
		стационарный 5Д-1			
Р-11	ТУ	Баки для обработки	1	152	
	64-1-2470-77	рентгенограмм БР-1			
Р-14	ТУ	Негатоскоп общего	13	10	
	64-1-1496-74	назначения „Н-48"			
		420 × 222 × 660			
Р-16	ТУ	Фонарь неактинич-	3	3.6	
	6-1-655-76	ный ФН-2			
		355 × 200 × 340			

1	2	3	4	5	6
Р-27	ТУ	Ширма защитная	1	100	
	64-1-1769-75	для медицинских			
		рентгеновских кабинетов			
		большая Б-40			
		1205 × 630 × 2040			
Р-28	ТУ	Ширма защитная	1	50	
	64-1-1769-75	для медицинских рентгеновских кабинетов			
		малая М-40 1036 × 477 × 943			
Р-30	ТУ	Шкаф сушильный	2	82	
	64-1-1867-75	для рентгенопленок			
		электрический ЭЦ-1493			
		675 × 550 × 1657			
Р-67	ТУ	Комплекс рентгеновский	1	2000	
	25-06-908-76	диагностический стационарный РУМ-20			
		исп. СГ-312			
Р-71	ТУ	Комплекс рентгеновский	1	1400	
	25-06-908-76	диагностический стационарный РУМ-20			
		исп. Г-202			
Р-664	ГОСТ	Стекло рентгеновское	2		
	9541-75	защитное (из стекла марки ТФ-5)			
		500 × 500 × 40			
С-9	ТУ	Бормашина	1	70	
	64-1-1569-78	электрическая с осветителем			
		БЭО-30-2 345 × (295-1800) × 2000			

1	2	3	4	5	6
С-27	ОСТ	Столик стоматолога	3	16	
	64-1-164-75	разборный СС-2			
		690 × 420 × 840			
С-30	по чертежам ин-та	Шкаф вытяжной	1	550	
	Гипрокиздрав Минздрава СССР	зубоврачебный ВШЗМ-1			
		1500 × 700 × 2620			
С-36	ТУ	Стул для стоматолога	3	16	
	64-1-297-74	С-1			
		582 × 582 × 1070			
С-37	ТУ	Аппарат для снятия	1	15	
	64-1-2547-77Е	зубного камня с помощью ультразвука			
		„Ультрастом" УСП-1М 405 × 240 × 275			
С-51	ТУ	Установка	2	120	
	64-1-2290-74	стоматологическая УС-30			
		415 × (360-1750) × 2000			
С-54	ТУ	Кресло стоматологи-	3	170	
	64-1-3037-78	ческое КСЗМ-03 600 × 2000 × 1670			
С-61	ТУ	Аппарат для	1	6.5	
	64-1-2751-73	флюктуризации АСБ-2-1			
		280 × 120 × 195			
Т-6	ТУ	Аппарат для	1	31.8	
	64-1-1514-71	наложения гипсовых корсетов			
		1325 × 960 × 2430			

Привязан

Инв. №

Нач. отд.	Ганзбург	
Гл. инж. пр.	Парафенюк	
Архитектор	Калмаков	
Гл. инж. пр.	Калмаков	
Рук. группы	Чугунова	
Инженер	Мягкова	

252-4-30 ТХ

Главный корпус детской городской поликлиники на 300 посещений в смену

Спецификация технологического оборудования

Стадия	Лист	Листов
Р	5	

ГИПРОНИИЗДРАВ

Копировал: Ханченко

Формат 22г

Альбом 3 ч.1

252-4-30

Согласовано:

Гл. спец. 70

Нормоконтроль 70

Инв. № подл. | Подпись и дата | Взам. инв. №

Марка поз.	Обозначение	Наименование	Кол.	Масса ед. кг	Примечание
1	2	3	4	5	6
Т-18	ТУ	Аппарат для разре-	1	3.7	
	64-1-1694-72	зания гипсовых повязок АРП			
		380 × 220 × 165			
Т-22	ОСТ 6253-74	Стенка гимнастичес-	5		
		кая (однопролетная)			
		1000 × 145 × 2800			
Т-23	ОСТ 62.52-74	Скамейка гимна-	3		
		стическая			
		4000 × 240 × 300			
Т-24	ТУ	Стол для лечебной гим-	1	75	
	61-1-2594-72	настики, массажа и вытя-			
		жения „САГ" 1900×490×750			
Т-34	ТУ	Аппараты для	1	250	
	64-1-266-75	механотерапии			
Т-45	Изготовление на	Ящик для	2		
	месте	гипса			
Ф-8	ТУ	Аппарат для УВЧ	1	50	
	64-1-267-73	терапии переносный			
		„УВЧ-66"			
		547 × 320 × 315			
Ф-10	ТУ	Аппарат для УВЧ	2	12.5	
	64-1-276-76	терапии „УВЧ-30"			
		425 × 230 × 275			
Ф-12	ТУ	Аппарат для	1	3	
	64-1-1273-75	гальванизации			
		„Поток-1"			
		260 × 230 × 100			
Ф-16	ТУ	Аппарат для насы-	1	20	
	64-1-1247-74	щения воды углекис-			
		лым газом АН-9			

1	2	3	4	5	6
Ф-34	ТУ	Облучатель ртутно-	3	32	
	64-1-1618-77	кварцевый на штативе			
		„ОРК-21" 500×575×1750			
Ф-26	ТУ	Кафедра водолечеб-	1	300	
	64-1-582-75	ная с душами „ВК-3"			
Ф-39	ТУ	Аппарат ультразвуко-	1	8	
	64-1-352-75	вой терапевтический переносный „Ультразвук-75"			
		335 × 325 × 150			
Ф-43	ТУ	Парафинонагреватель	2	5	
	64-1-1459-75	с электрическим по-			
		догревом емкостью 6л			
		„ПЗ" 425 × 320 × 365			
Ф-46	ТУ	Шкаф сушильно-вы-	2	125	
	400-22-1-77	тяжной „СВШ-1"			
		1500 × 600 × 1555			
Ф-44	ТУ	Решетка для газирова-	1	7	
	64-1-1543-77	ния воды в ванне „РВ"			
		1065 × 350 × 30			
Ф-48	ТУ	Аппарат для терапии	1	37	
	64-1-2298-76	портативный „АУЧ-2"			
		440 × 235 × 340			
Ф-50	ТУ	Аппарат для электро-	1	3	
	64-1-332-74	сна транзисторный			
		портативный „Электросон-4Т"			
Х-31	ТУ	Прилавок-витрина	1	400	
	27-07-3445-75	школьный „ПВШ"			
		2000 × 775 × 1035			

1	2	3	4	5	6
Ф-52	ТУ	Аппарат для низкочас-	1	12	
	64-1-1987-75	тотной терапии с сину-			
		соидальными модули-			
		рованными импульсами			
		„СНИМ-1" 430×330×180			
Ф-62	ТУ	Аппарат для местной	1	9	
	64-1-2562-77	дарсонвализации лампо-			
		вый „Искра-1"			
		397×155×430			
Ф-69	ТУ	Аппарат для УВЧ-те-	1	90	
	64-1-42-75	рапии передвижной			
		„Экран-1"			
		604×506×890			
Ф-78	ТУ	Аппарат для микровол-	1	90	
	64-1-1725-74	новой терапии перед-			
		вижной „АУЧ-58-1"			
		640×540×1680			
Х-4	ТУ	Холодильник элек-	11	90	
	27.04.481-75	трический бытовой			
	ГОСТ 16317-70	„ЗИЛ" КШ-260			
		590×650×1385			
Ц-6	ТУ	Облучатель бактери-	4	5	
	64-1-1445-75	цидный настенный			
		„ОБН-150" 1070×140×80			

Привязали

Инв. №

Нач. отдела	Гинзбург	
Гл. инж. отд.	Парафенюк	
Руководитель	Колмаков	
Гл. инж. пр.	Колмаков	
Рук. груп.	Чугунова	
Инженер	Мягкова	

252-4-30 ТХ

Главный корпус детской городской поликлиники на 300 посещений в смену

Стадия	Лист	Листов
Р	6	

Спецификация технологического оборудования

ГИПРОНИИЗДРАВ

Копировал: /Панченко/

Формат 22г

252-4-30 Альбом 3.4.1

Инв. № подл. | Подпись и дата | Взам. инв. №

Типовой проект 902-1-70 Альбом VIII

Типовой проект 252-4-30 Альбом 3 ч.1

Марка поз.	Оборудование	Наименование	Кол.	Масса ед.кг	Примеч.
1	2	3	4	5	6
Ц-11	ТУ	Облучатель бактерицид-	6	11	
	64-1-1945-75	ный потолочный ОБП 300			
		1070×160×1155			
Э-82	ТУ	Электросушитель	4	4,2	
	16-539.831-74	ЕК-4			
		230×200×193			
Ю-19	ИНД 03-116-90	Доска меловая	1	27	
		3000×117×1515			
Ю-123	ТУ РСФСР	Шкаф металлический	1	126	
	11/89-54	Н3			
		460×650×1980			
Ю-126	ТУ	Шкаф металлический	3	77	
	34-5896-72	600×450×1100			
Ю-231	ГОСТ	Утюг электрический с	1	2	
	307-75	автоматическим терморегуля-			
		тором и увлажнителем универ-			
		сальный „У-61" 200×120×120			
Ю-707	3701-041	Верстак слесарный с чугун-	2	200	
		ной станиной С-Н			
		1250×800×1320			
КМ-7	4011/3-Е	Рабочий стол	2	32	
		1500×750×720			
КМ-9	Арт. 4506/4-Е	Тумба к рабочему	7	12	
		столу			
		412×750×535			
КМ-10	Проект 668А	Рабочий стол	5	28	
	ИНД 0Н-365/1	1500×750×720			

1	2	3	4	5	6
КМ-12	4012/4Е	Рабочий стол	6		
		1200×750×720			
КМ-13	Проект 4143-12	Стол для секретаря	1		
	ИНД. 0Н-4-375/18	-машинистки			
		1500×700×740			
КМ-17	Проект 657	Конторский шкаф	23		
	ИНД. 0Н-4-364/11	950×375×1270			
КМ-18	Проект 658	Конторский шкаф	20		
	ИНД. 0Н-4-364/11	950×375×1270			
КМ-36	Проект 664-1	Кресло рабочее поворот-	8		
	ИНД. 0Н-4-364/16А	ное конторское			
		580×630			
КМ-38	Проект 852	Стол	39		
	Арт. 4578/3-Е	470×430×760			
Эц	Чертежи „Гипрониздрав"	Кабина для электро-	1	2182	
	Альбом-41	энцефалографии			
		3350×2850×2850			
ЗА	Проект 792-14	Зеркало навесное	1		
	ИНД.Н-15-928/5	прямоугольной формы			
		1200×500			
VOD-30	ЧССР	Установка для подводного	1	365	
		массажа VOD-30			
		2600×4000×1070			
ЗБ	Торговая сеть	Зеркало	1		
		3000×2000			

1	2	3	4	5	6
ЗВЦ	ГОСТ	Домашняя стиральная	1	55	
	8054-76	машина СМР 1,5			
		670×368×800			
КО	ИНД. 0М-10-294/2	Комплект 4 местный	3	25	
		жесткой мебели			
		для столовых			
СТ		Стеллаж односторонний	26	24	
		1000×370×2200			
СВ	По чертежам	Стол-верстак для ра-	1	50	
	института „Гипромаш"	домонтажных работ и правки			
	АН СССР	1360×850×1320			
НС	ТУ 78	Станок настольно-свер-	1	105	
	УССР 39-73	лильный НС-12А			
		710×560×780			
МУА	ТУ	Шкаф универсальный	1	150	
	64-22-624-78	лабораторный МУА-2			
		1340×870×1840			
КВ	Проект К-01-000	Кафедра выдача	1	21	
	ИНД 0Р-12-1084	Книг малая К-01			
		1200×620×940			
СЧ	ТУ	Стол читательский	5	25	
	73-РСФСР-670-75	двухместный СЧ-2-02			
		1500×[illegible]			

Согласовано

Нормоконтроль Гл. спец. ТО

Инв. № подл. | Подпись и дата | Взам. инв. №

Привязан

Инв. №

Нач.отд.	Гинзбург	
Гл.инж.пр.	Парафенюк	
Гл.конст.	Колмаков	
Гл.инж.пр.	Колмаков	
Рук.груп.	Чугунова	
Инженер	Мягкова	

252-4-30 -ТХ

Главный корпус детской городской поликлиники на 300 посещений в смену

Спецификация технологического оборудования

Стадия	Лист	Листов
Р	7	

ГИПРОНИИЗДРА

Копировал: А. Ахмеджанова

Формат 22г.

План 1 этажа

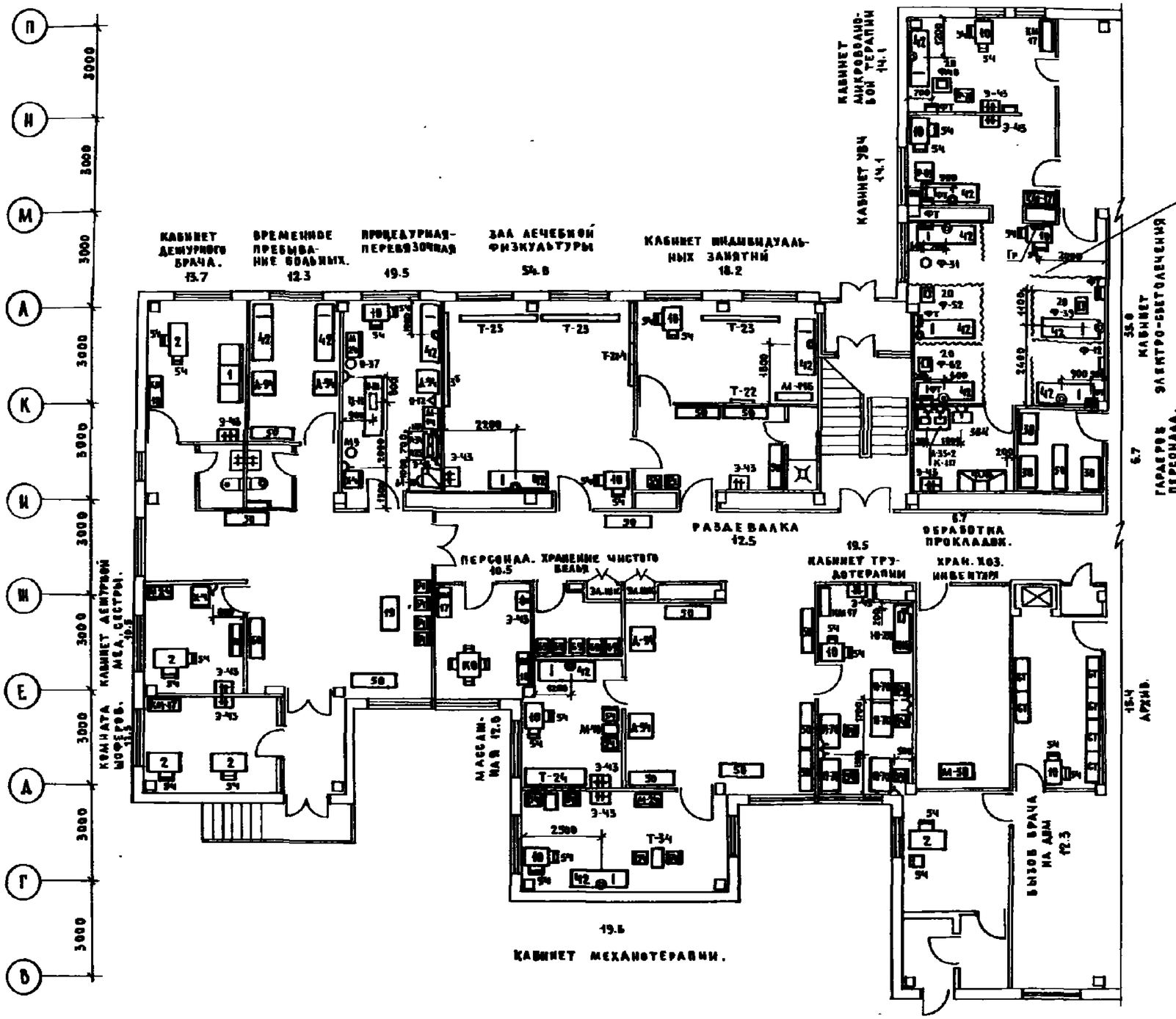

План подвала

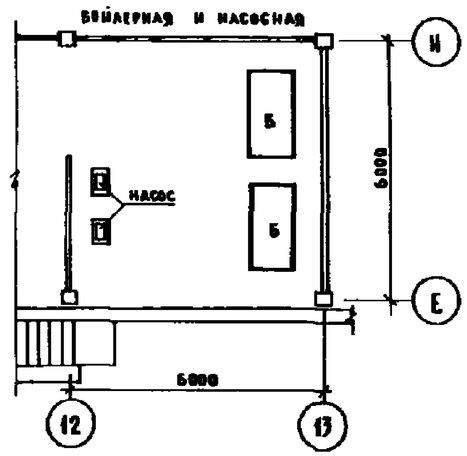

Гл. инж. проекта	Ганзбург		
Гл. инж. отд.	Парфенюк		
Инженер	Коламаков		
Гл. инж. пр.	Коламаков		
Рук. груп.	Чугунова		
Нач. отд.	Виноградова		

Привязан

Инв. №

252-4-30 -ТХ

Главный корпус детской городской поликлиники на 300 посещений в смену

План 1 этажа в осях 1-7 и план подвала (фрагмент)

Стадия	Лист	Листов
Р	8	

ГИПРОГИЗДРАВ

Копир.

Формат 22г.

Повт. прим. 252-4-30 Альбом 5 ч.

Согласовано: Гл. арх. пр-та Гуренич; Нач. отд. и ср. Рощин

Перм. разраб. Н. спец. ТО

Взам. инв. №

Подп. и дата

Инв. № подл.

Типовой проект 252-4-30 Альбом 3 ч 1

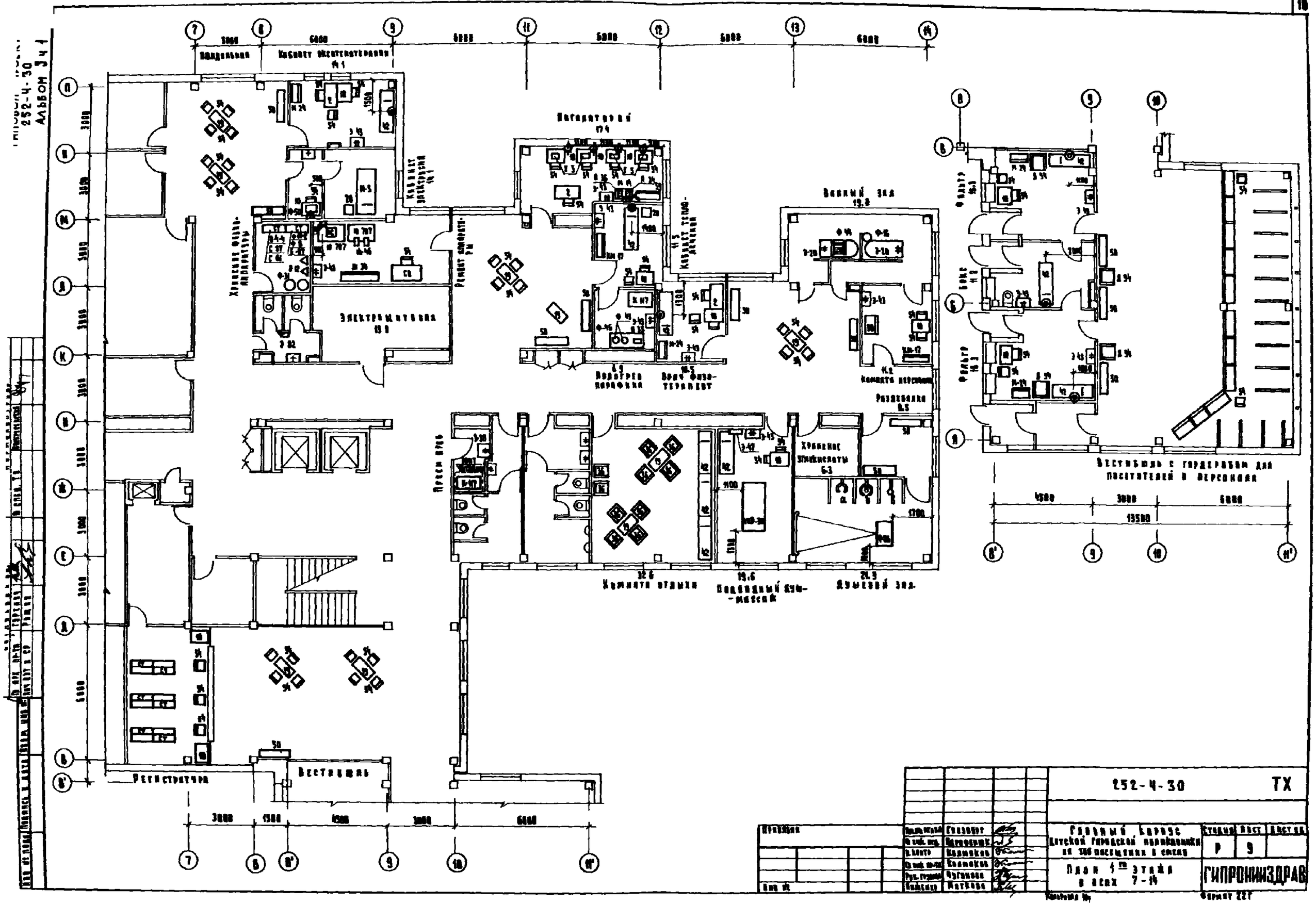

Типовой проект
252-4-30
Альбом 3.

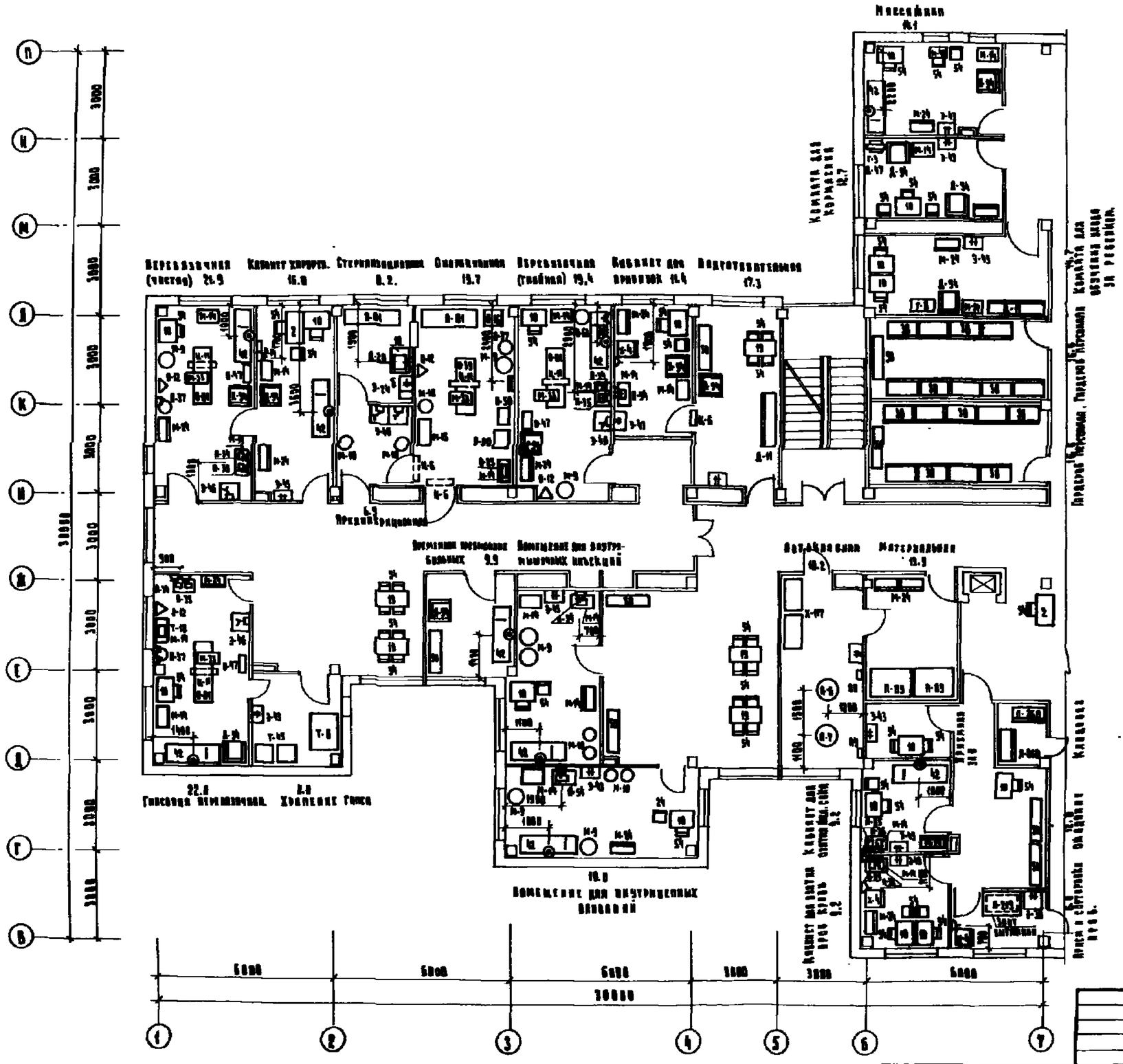
Перевязочная (чистая) 21.9
Кабинет хирурга 16.8
Стерилизационная 8.2
Операционная 19.7
Перевязочная (гнойная) 19.4
Кабинет для врачебных 11.4
Подготовительная 17.3
Комната для кормления 12.7
Приемная 16.1
Комната для обучения мамы за ребенком 21.7
Процедурная, гидротерапия 16.5
Прививочная
Помещение для больных 9.9
Помещение для внутрибольничных инфекций
Ванная 10.2
Материальная 13.9
Кладовая
Кладовая
Кладовая

Типовой проект
252-4-30
Альбом 3 ч.1

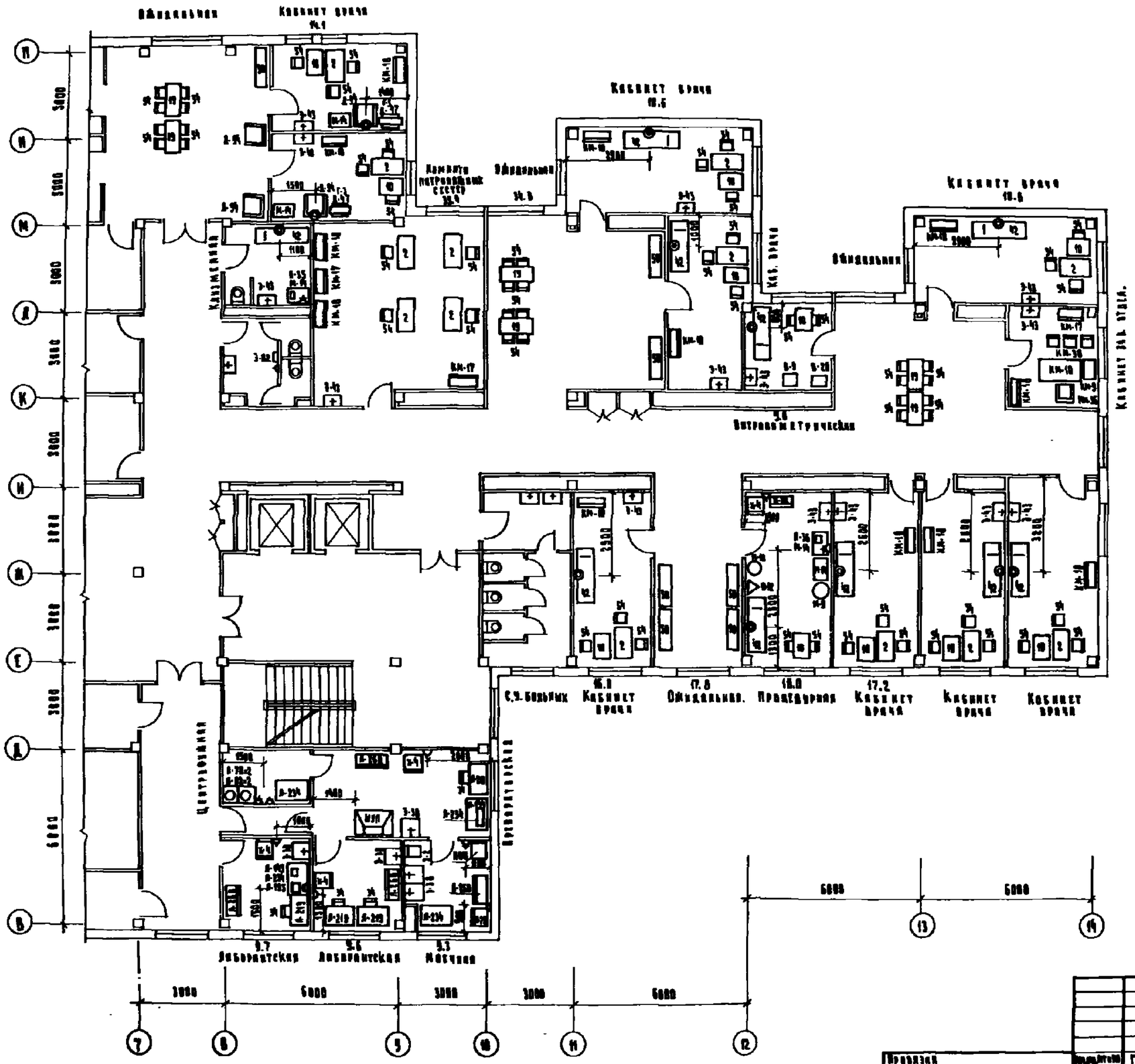
Ожидальная
Кабинет врача
14.1
Комната патронажных сестер
14.4
Ожидальная
Кабинет врача
16.6
Кабинет врача
16.6
Ожидальная
Кабинет врача
Кабинет зав. отдел.
Кладовая
Кладовая
Кладовая

252-4-30
АЛЬБОМ 3 Ч.1

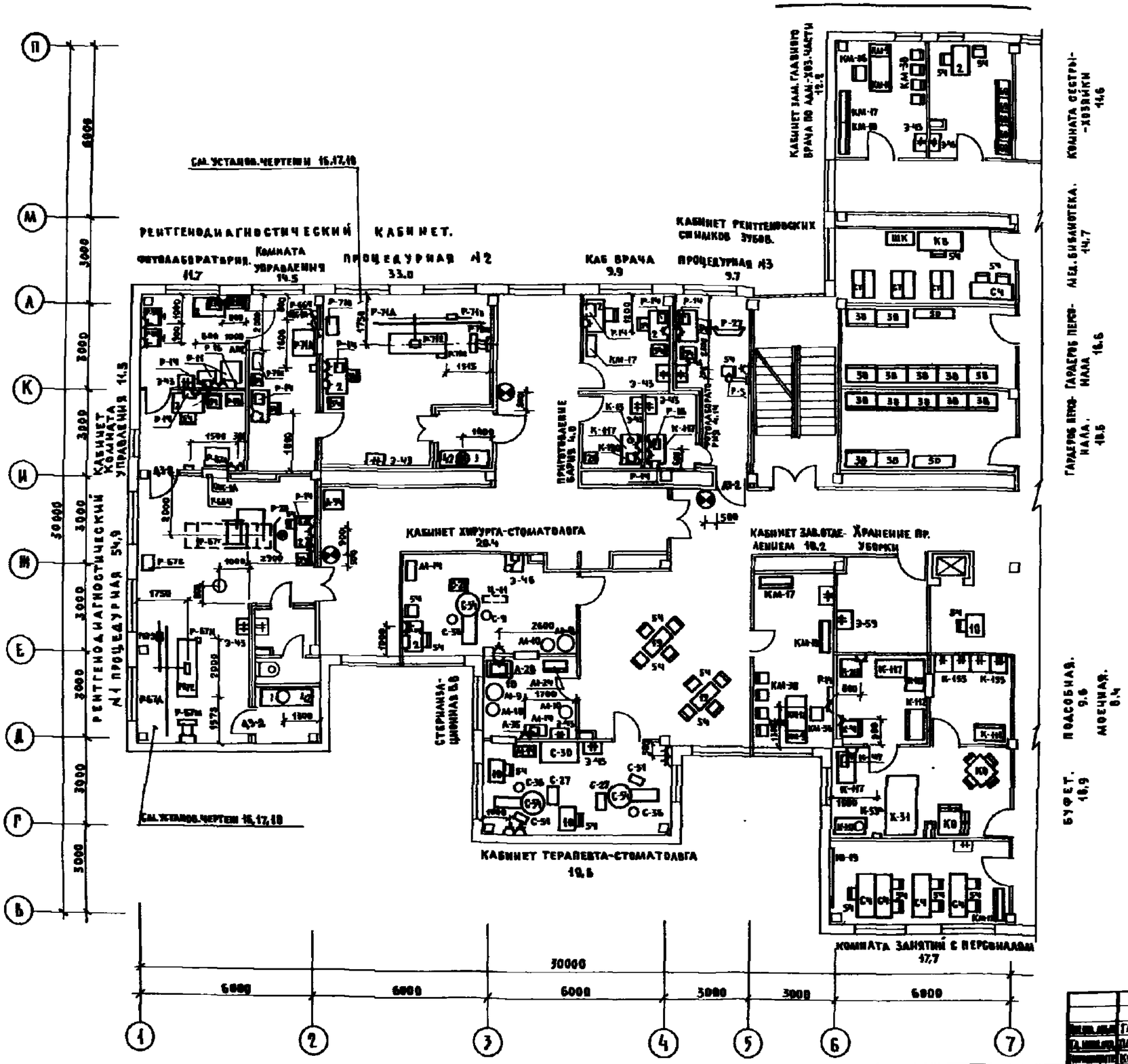

Гл. инж. проекта	Гамзбург		
Гл. инж. пр.	Парфенюк		
Нач. отдела	Колмакова		
Гл. инж. пр.	Колмакова		
Гл. инж. пр.	Казаков		
Рук. гр.	Чугунова		
Вед. инж.	Бурносова		
Ст. инж.	Брыкова		
Инженер	Мягкова		

Привязан

Инв. №

252-4-30 -ТХ

Главный корпус детской городской поликлиники на 300 посещений в смену

Стадия	Лист	Листов
Р	12	

План 3 этажа в осях 1-7

ГИПРОНИИЗДРАВ

Копировал

Формат 22г.

Типовой проект 252-4-30 Альбом 3 ч. I

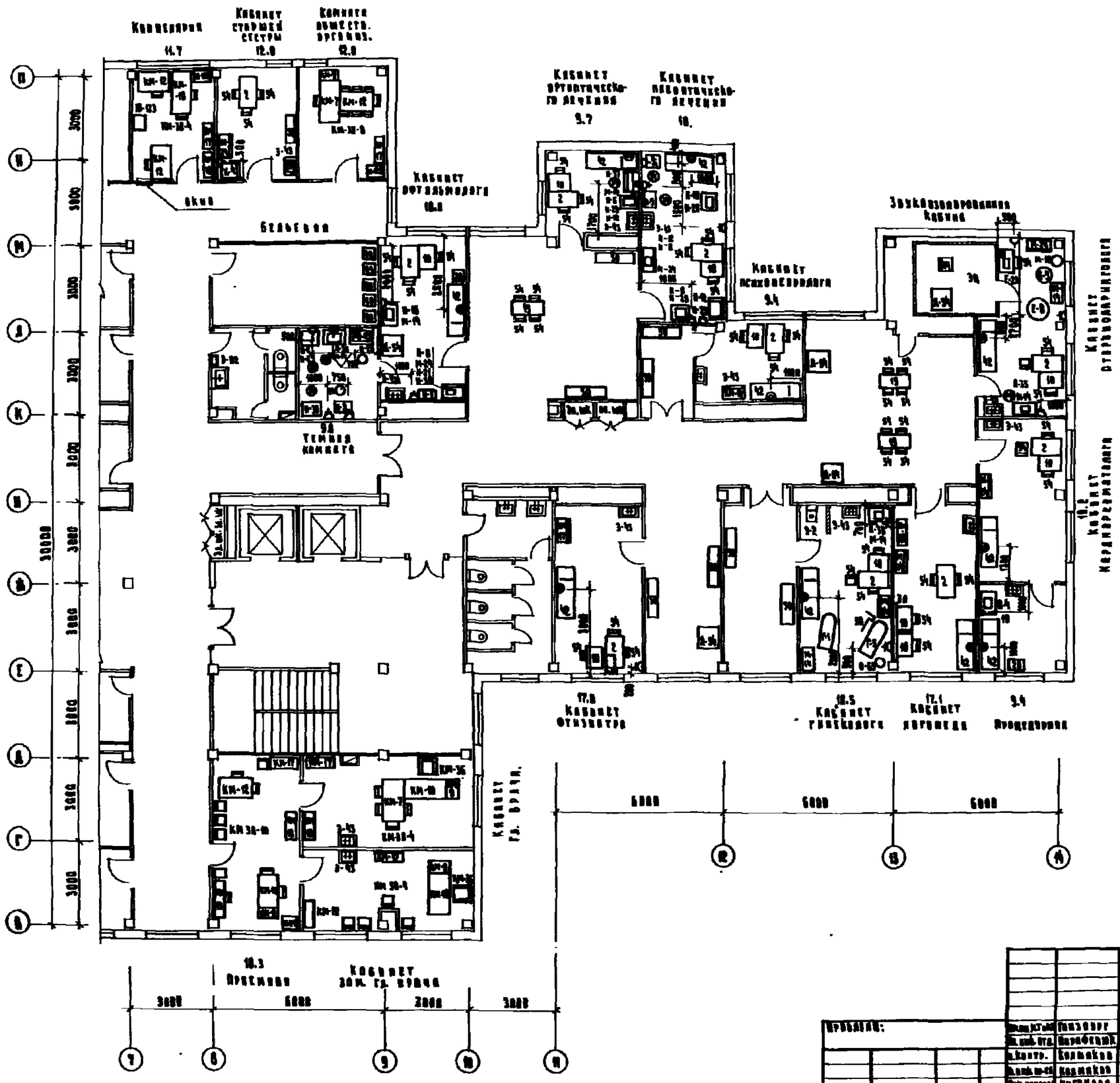

				252-4-30			ТХ
Изм.	Кол.уч.	Лист	N док.	Подпись	Дата		
Гл. инж. отд.		Шизович					
Нач. отд.		Парфенова					
Н.контр.		Колякова					
Инж. I кат.		Колякова					
Инж. I кат.		Чугунова					
Инж. I кат.		Виноградова					
Инв. № подл.							
Взам. инв. №							

Городской корпус детской городской поликлиники на 500 посещений в смену

Стадия	Лист	Листов
Р	13	

План 3го этажа в осях 7 - 14.

ГИПРОНИИЗДРАВ

Копировал: Ф.

Формат А2Г

ВЫКОПИРОВКИ ИЗ ПЛАНОВ

М 1:50

План 2 этажа в осях 1-7

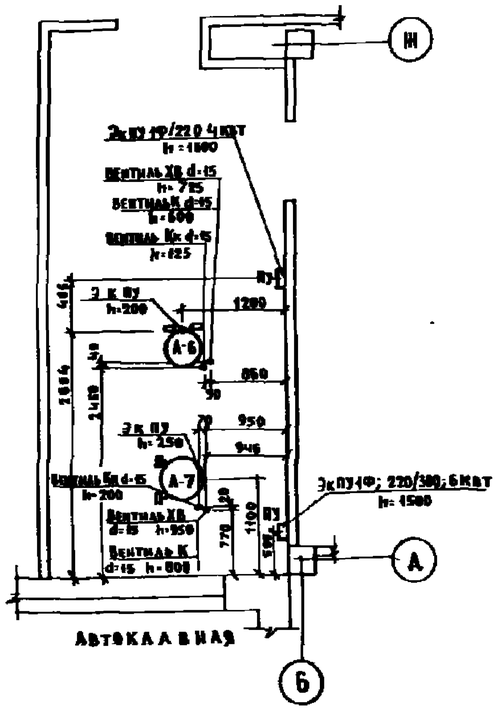

План 3 этажа в осях 1-7

Кабинет хирурга - стоматолога

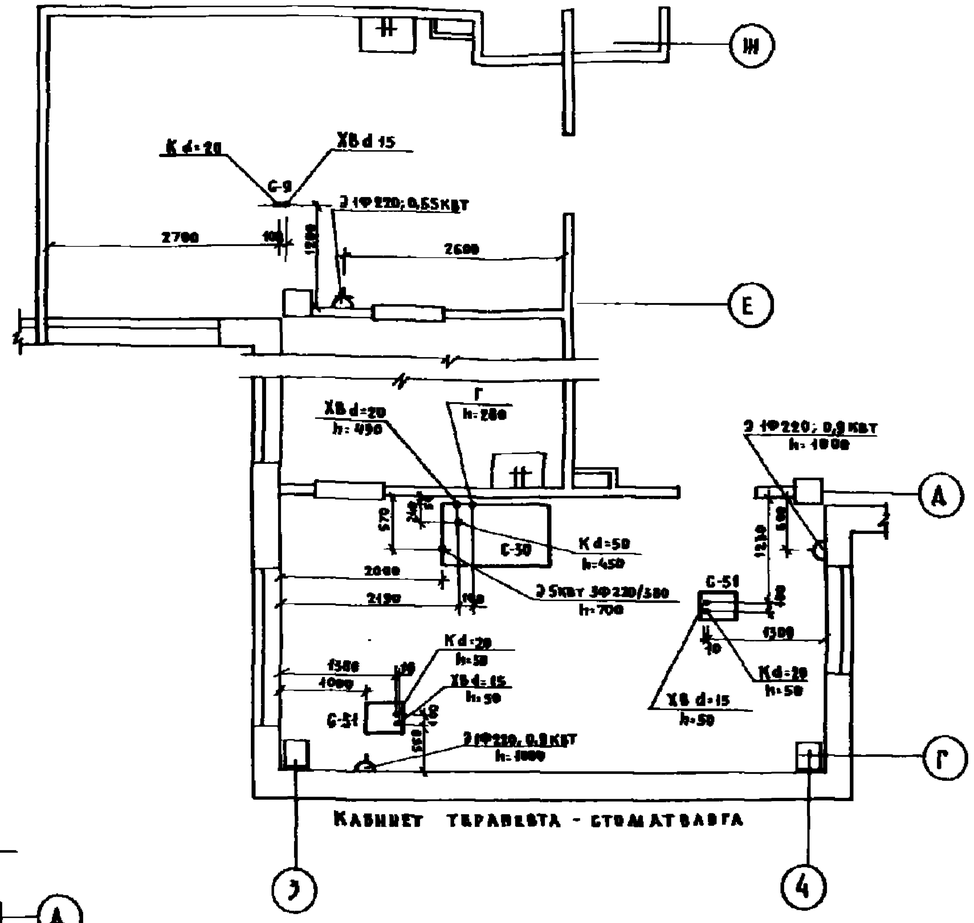

План 5 этажа в осях 1-7

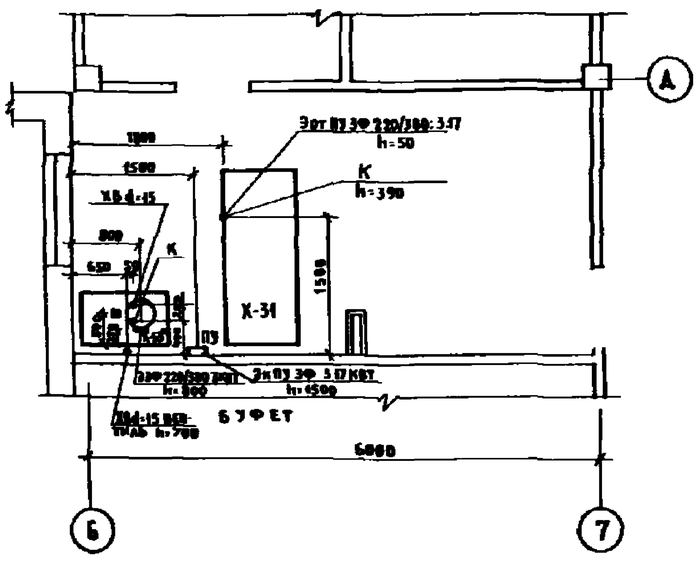

План 2 этажа в осях 7-14

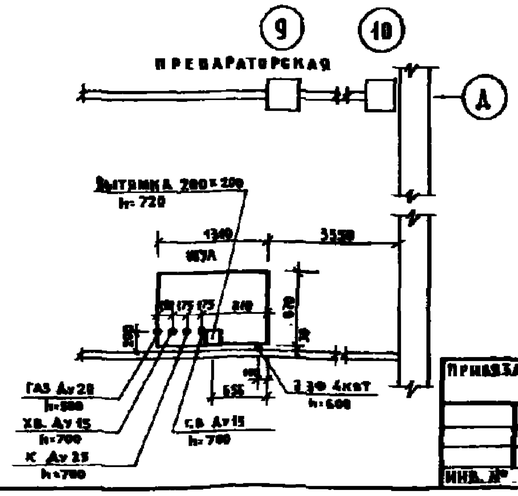

Индекс оборудования	Наименование оборудования	Марка, тип
А-6	Стерилизатор паровый	БК-30
А-7	Стерилизатор паровый	БК-75
К-53а	Кипятильник	КН2-25
С-9	Бормашина электрическая с осветителем	БЭО-30-2
С-30	Шкаф бытовой зубоврачебный	ШБЗМ-1
С-51	Установка стоматологическая	УС-30
Х-31	Прилавок-витрина мойальный	ПВМ
ШУЛ	Шкаф универсальный лабораторный	ШУЛ-2

Привязан					252-4-30 -ТХ		
Инв. №					Главный корпус детской городской поликлиники на 300 посещений в смену	Стадия	Лист	Листов
						Р	14	
					Установочный чертеж технологического оборудования	ГИПРОНИИЗДРАВ		

Гл.спец. Парафенюк; Нач.отд. Полянков; Гл.инж.пр. Полянков; Рук.груп. Чугунова; Инженер Лягкова

Конир.

Формат 22г.

252-4-30 Альбом 3

Согласовано

Гл.спец. ТО; Гл.арх. пр-та; Гл.инж. ОЭТ и СР; Руководитель группы; Инженер

Инв. № подл. | Подп. и дата | Взам. инв. №

Выкопировки из планов.

М 1:50.

План 1 этажа в осях 1-7.

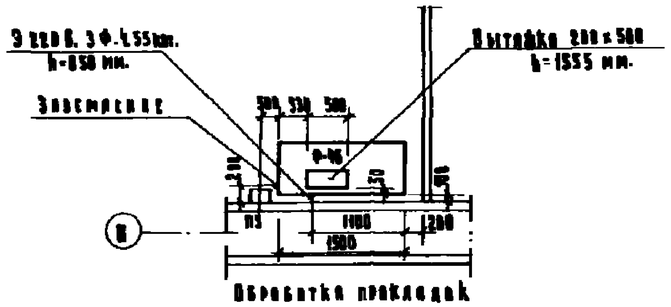

Обработка прокладок

План 1 этажа в осях 7-14

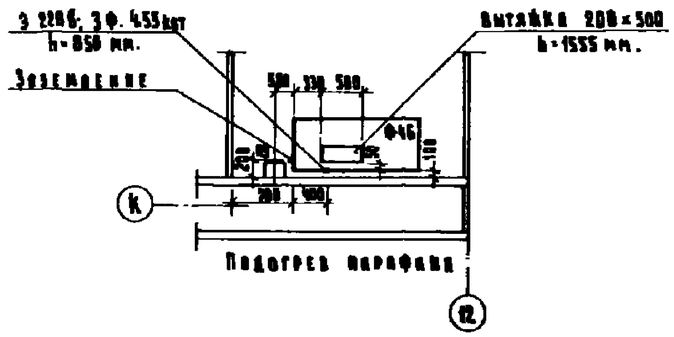

Подогрев парафина

План 1 этажа в осях 7-14

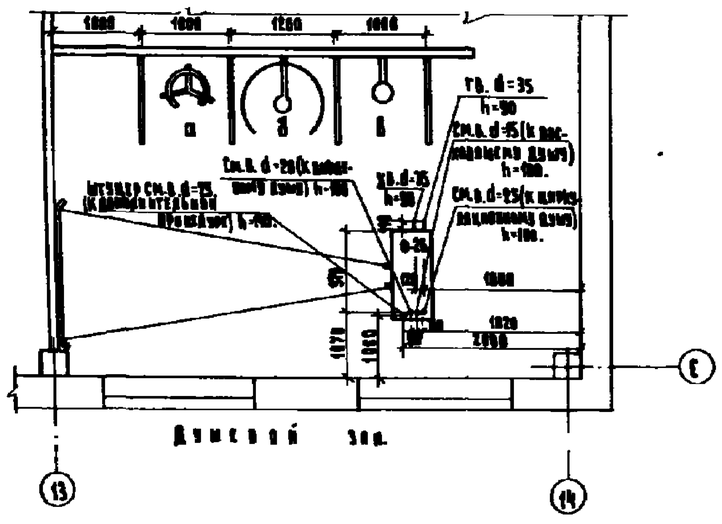

Душевой зал.

План 1 этажа в осях 7-14

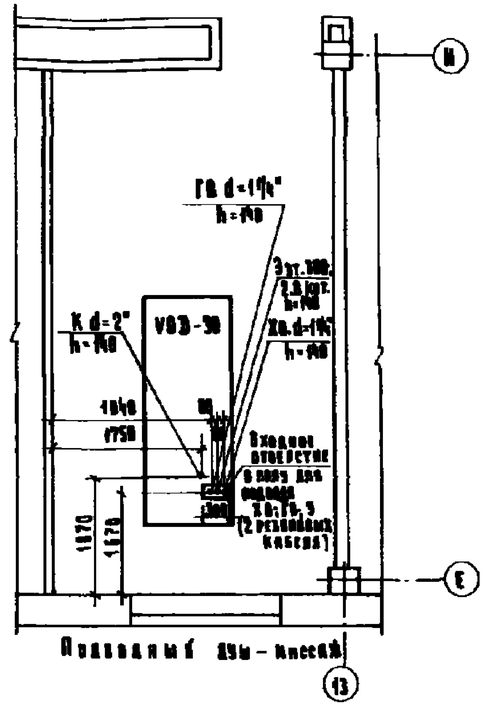

Приемный зал – киоск

План 1 этажа в осях 7-14

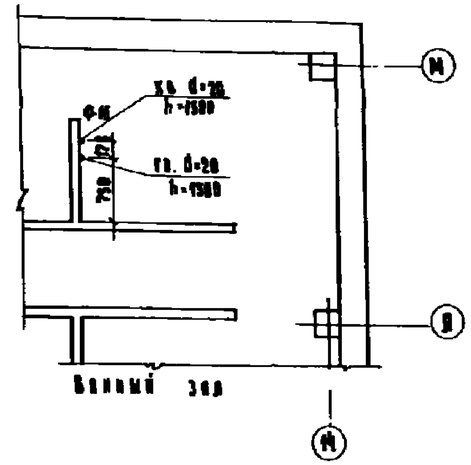

Банный зал

Индекс оборудования	Наименование оборудования	Марка, тип
Ф-16	Аппарат для насыщения воды углекислым газом	АН-9
Ф-26	Кафедра водолечебная с душами	ВК-3
Ф-46	Шкаф сушильно-вытяжной	СВШ-1
УОЭ-30	Установка для водяного массажа.	УОЭ-30

Согласовано			
Инв. №			
Разработал	Тензберг		
Гл. инж. отд.	Порфенко		
Гл. спец.	Ходорков		
Гл. инж. проекта	Колесова		
Рук. группы	Чугунова		
Инженер	Москвин		

252-4-30 ТХ

Гидроизоляция. Детский городской поликлиника на 300 посещений в смену.

Стадия Р | Лист 15 | Листов

Установочный чертеж технологического оборудования

ГИПРОНИИЗДРАВ

Формат 22Г

252-4-30 Альбом 3

252-4-30
Альбом 3 ч.1

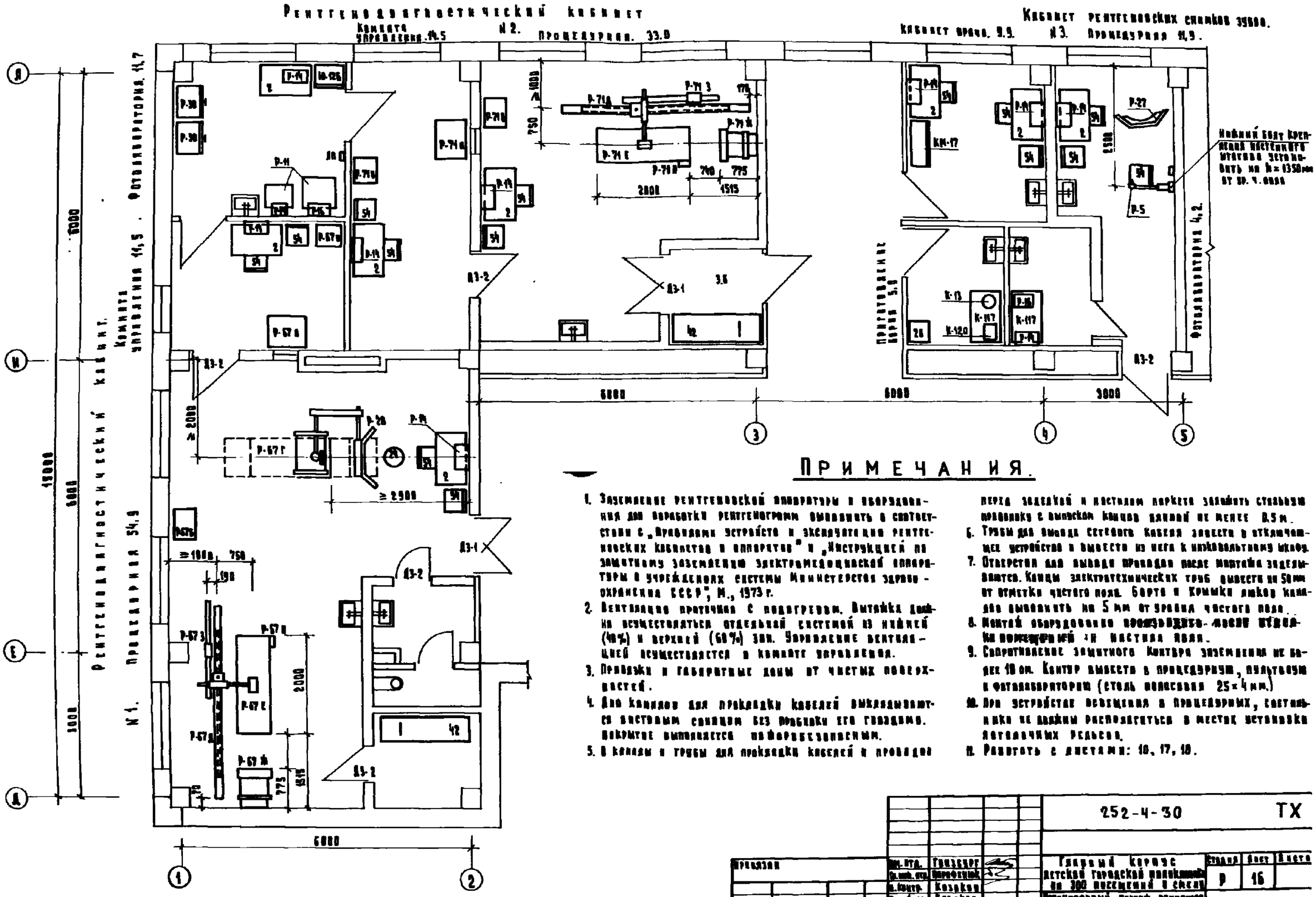

252-4
Альбом 3 ч.1

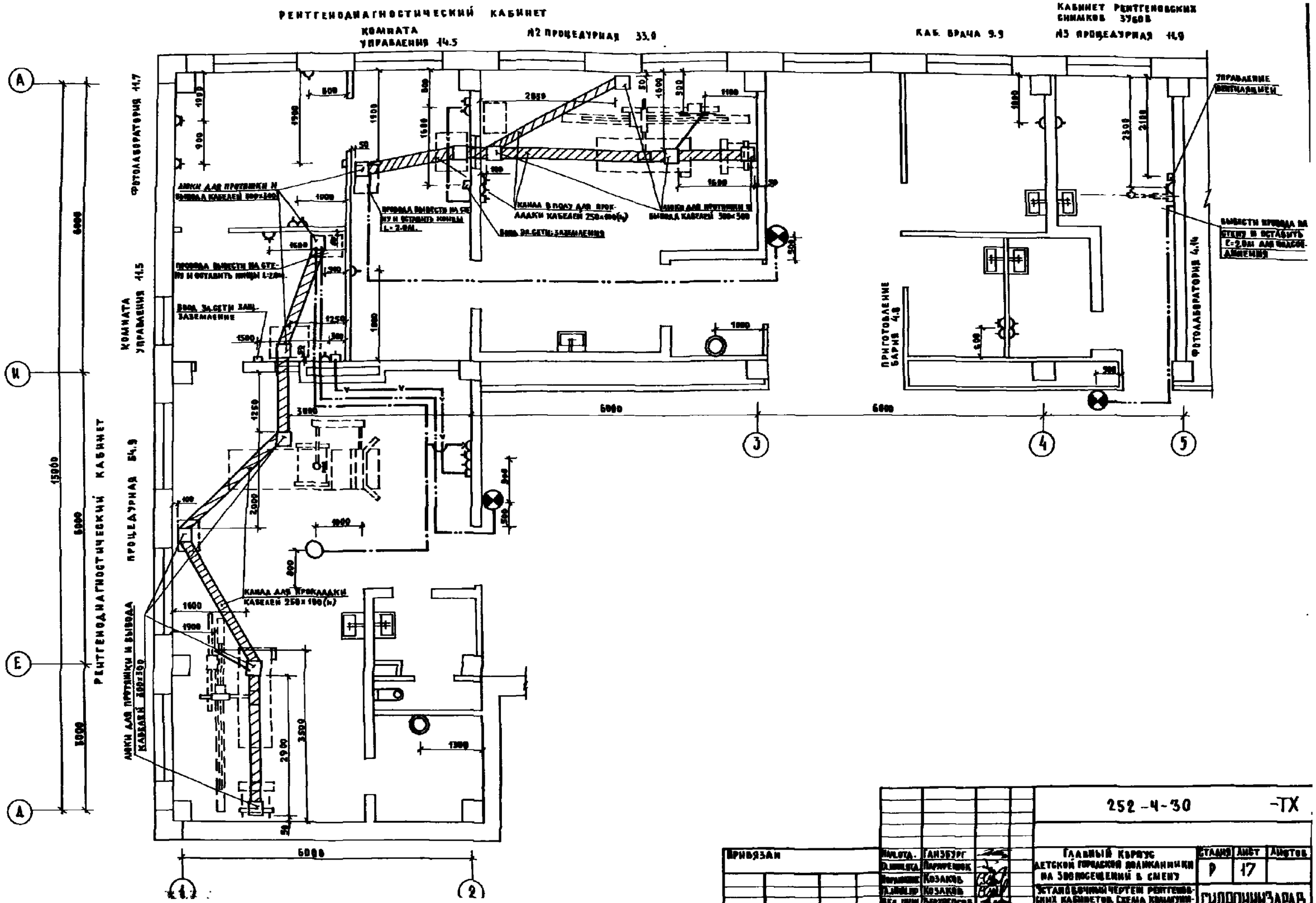

Нач.отд.	Ганзбург		
Гл.инж.пр.	Парфенюк		
Нач.маст.	Козаков		
Гл.инж.пр.	Козаков		
Вед.инж.	Берзосов		
Ст.инж.	Огнева		

Привязан

Инв. №

252-4-30 -ТХ

Главный корпус детской городской поликлиники на 500 посещений в смену

Эстакадочный чертеж рентгеновских кабинетов. Схема коммуникаций

Стадия	Лист	Листов
Р	17	

ГИПРОНИИЗДРАВ

Копир.

Формат 22г.

Типовой проект 252-4-30 Альбом 3 ч.1

№№ п/п	Характеристика защиты / Источник излучения и его местонахождение		Процедурная №1 V=100кв J=5ма						Процедурная №2 V=100кв J=5ма						Процедурная №3 V=50кв J=5ма					
1	Защищаемая зона		Комната управления	Коридор с.э.	Территория	Территория	Технический этаж	Технический перекрытие	Территория	Помещения	Коридор	Комната управления	Технический этаж	Стерилизационная	Территория	Лестница	Коридор	Кабинет врача-фтизиатра	Технический этаж	Подготовка
2	Защитное ограждение		Стена	Стена	Стена	Стена	Верхнее перекрыт.	Нижнее перекрыт.	Стена	Стена	Стена	Стена	Верхнее перекрыт.	Нижнее перекрыт.	Стена	Стена	Стена	Стена	Верхнее перекрыт.	Нижнее перекрыт.
3	Расчетная мощность дозы, мр/час		7,0	0,7	0,3	0,3	0,7	0,7	0,3	0,7	0,7	7,0	0,7	0,7	0,3	7,0	7,0	0,7	0,7	0,7
4	Расчетный свинцовый эквивалент проектируемого защитного огражд.		2,3	3,3	3,6	3,6	3,3	3,3	3,6	3,3	3,3	2,3	3,3	3,3	3,6	2,3	2,3	3,3	3,3	3,3
5	Проектируемая толщина слоев защитного ограждения, мм	Кирпич с объемн. весом 1, кг/см³	120	120	—	—	—	—	—	120	240	120	—	—	—	120	120	120	—	—
		Свинцовый эквивалент	0,9	0,9	—	—	—	—	—	0,9	2	0,9	—	—	—	0,9	0,9	0,9	—	—
		Бетон с объемным весом 2,3 т/см³	—	—	Эквивалентно γ=4,6 250	Эквивалентно 250, γ=4,6	60*	60*	Эквивалентно γ=4,6 250	—	—	—	60*	60*	Эквивалентно γ=4,6 250	—	—	—	60*	60*
		Свинцовый эквивалент	—	—	0,7	0,7	0,7	0,7	0,7	—	—	—	0,7	0,7	0,7	—	—	—	0,7	0,7
		Барит с объемным весом 2,7 т/см³	27	48	63	63	55	55	63	48	25	27	55	55	40	27	27	25	55	55
		Свинцовый эквивалент	1,4	2,4	2,9	2,9	2,6	2,6	2,9	2,4	1,3	1,4	2,6	2,6	2,9	1,4	1,4	1,3	2,8	2,6

Экспликация оборудования

Индекс оборудования	Наименование оборудования	Марка типа	Вес, кг	Габаритные размеры мм: Длина	Ширина	Высота	Электрические данные: Потребляемая мощность, квт	Напряжение, в	Установочные данные, расход и т.п.
1	2	3	4	5	6	7	8	9	10
2	Стол врача		35	1400	630	740			
20	Тумбочка прикроватная		7	475	400	740			
24	Стул медицинский поворотный		4,6	ф300					
42	Кушетка смотровая		30	850	630	740			
54	Стул низкий		8	440	470	770/400			
Кн-17	Шкаф конторский		40	950	375	1270			
Х-117	Стол раздаточный		33	1400	630	850			
К-128	Электроплитка	ПТ1/1	5	263	250	75	1,0	1ф/220	
Р-11	Баки для обработки рентгенограмм: бак термостата (бак промывной)	БР-1	152				2,0	1ф/220	Вывод хлад. горячим и отвод в канализацию
Р-14	Негатоскоп стационарный	Н-40		420	222	660	0,1	1ф/220	
Р-16	Фонарь неактиничный		36	350	280	340	0,025	1ф/220	
Р-30	Шкаф сушильный для рентгеновских пленок электрический		82	675	530	1057	1,4	1ф/220	
Р-27	Ширма защитная для медицинских рентгеновских кабинетов, большая	Б-40	100	1205	630	2040			
Р-28	Ширма защитная для медицинских рентгеновских кабинетов, малая	М-40	50	1025	462	935	0,025	1ф/220	
Р-5	Аппарат рентгенодиагностический стационарный	УД-1	46				1,3	1ф/220	
Р-67	Комплекс рентгеновский диагностический стационарный	РУМ-20м СГ-312	2800				85	3ф/220	Сопротивление сети для 2-х проводов не более: 0,1 ом при 220в
Р-67а	Пульт управления питающего устройства ПУР-3		220	900	700	400			0,3 ом при 380в
Р-67б	Устройство генераторное питающего устройства ПУР-3		300	700	500	1000			
Р-67в	Шкаф низковольтный питающего устройства ПУР-3		200	600	500	2000			
Р-67г	Стол-штатив поворотный с излучателем РИД-1 (без решетки)	ПСШ-3-1	750	1500-2050	1230	785-2100			
Р-67д	Штатив снимков с излучателем РИД-2	ШД-М	250	1400	1500	2900			
Р-67е	Стол снимков горизонтальный	СА-М	120	900	2600	850			
Р-67ж	Стойка для вертикальных снимков	СС-СН-1	400	580	760	2200			
Р-67з	Привод приставки для томографии	ВТ-Г	45	280	400	2500			
Р-67и	Пульт управления приставки для томографии ВТ-Г		5	200	250	300			
Р-71	Комплекс рентгеновский диагностический стационарный	РУМ-20м Г-202					85	3ф/380	Сопротивление сети для 2-х проводов не более
Р-71а	Пульт управления питающего устройства ПУР-3		220	900	700	400			0,1 ом при 220в 0,3 ом при 380в
Р-71б	Устройство генераторное питающего устройства ПУР-3		300	700	500	1000			
Р-71в	Шкаф низковольтный питающего устройства ПУР-3		200	600	500	2000			
Р-71д	Штатив снимков с излучателем РИД-2	ШД-М	250	1400	1500	2900			
Р-71е	Стол снимков горизонтальный	СА-М	120	900	2600	850			
Р-71ж	Стойка для вертикальных снимков	СС-НС-1	400	580	760	2200			
Р-71з	Привод приставки для томографии		45	280	400	2500			
Р-71и	Пульт управления приставки для томографии ВТ-Г		5	200	250	300			
К-13	Установка смесительная "Воронеж"	УМС-1	25	335	245	545	0,45	1/220	

Примечание: Работать с листами: 16, 17, 18.

Согласовано		Нач. отд.	Ганзбург	252-4-30 -ТХ	
		Гл. инж. пр.	Шраменко	Главный корпус детской городской поликлиники на 300 посещений в смену	Стадия Р, Лист 18, Листов
		Гл. конструктор	Козаков		
		Гл. инж. пр.	Козаков	Таблица расчета защиты. Экспликация оборудования	ГИПРОНИИЗДРАВ
		Нач. отд.	Черновская		
Инв. №		Ст. инж.	Огнева	Копировал: Мор	Формат А2х

Типовой проект
252-4-30
Альбом 3.4.1

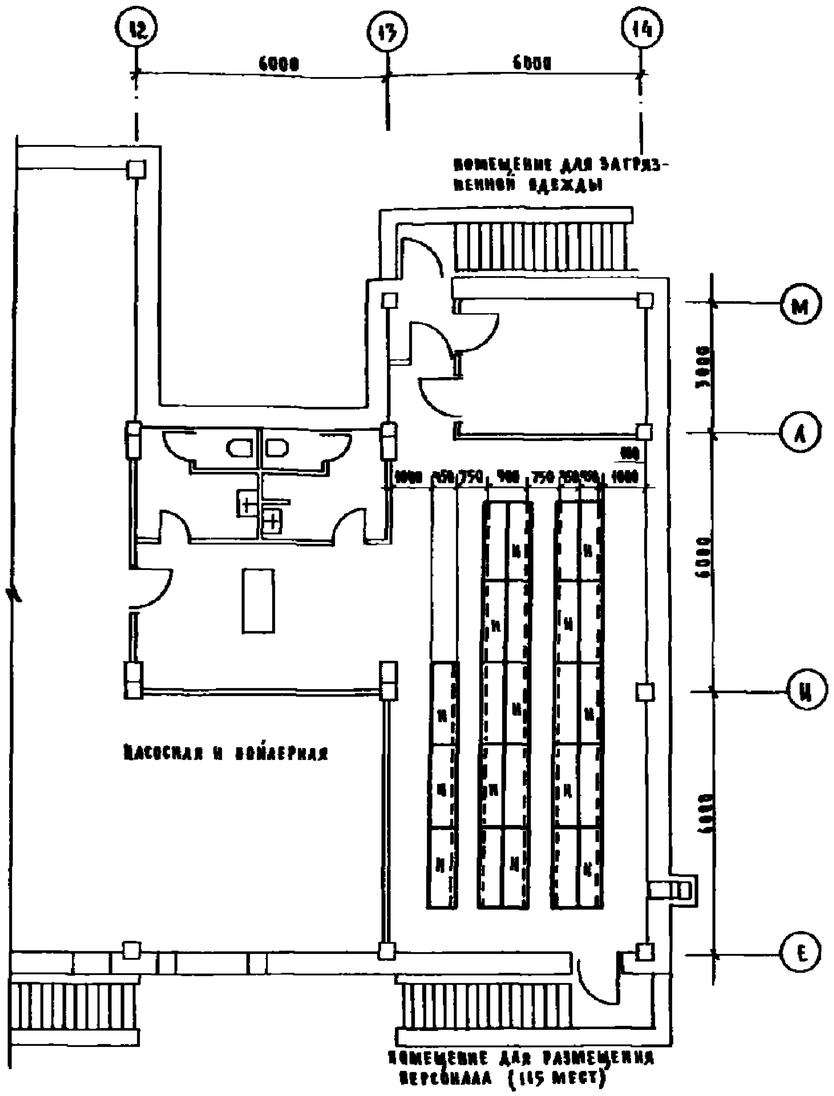

Сводная спецификация					
Поз. обозначение	Обозначение	Наименование	Кол.	Масса ед. кг	Примечание
Н	5-02-03	Шкафы высокие металлические	23		

Привязан			
Инв. №			

Гл. арх. проекта	Ганзбург		
Гл. инж. пр.	Лапаренко		
Н. контр.	Козаков		
Гл. инж. пр.	Козаков		
Нач. отд.	Перховсков		
Инженер	Шамакова		

252-4-30 -ТХ

Главный корпус детской городской поликлиники на 300 посещений в смену.

План подвала в осях 12-14

Стадия	Лист	Листов
Р	19	

Гипрониздрав

Копир. Мад

Формат 22г.