



П Р А В И Т Е Л Ъ С Т В О М О С К В Ы
Д Е П А Р Т А М Е Н Т Э К О Н О М И Ч Е С К О Й П О Л И Т И К И
И Р А З В И Т И Я Г О Р О Д А М О С К В Ы

Р А С П О Р Я Ж Е Н И Е

23 марта 2011

№ 13-Р

**Об утверждении коэффициентов
пересчета сметной стоимости строи-
тельства объектов государственного
заказа в текущий уровень цен**

1. Утвердить и ввести в действие с 1 марта 2011 года:

1.1. Обобщенный индекс изменения стоимости строительно-монтажных работ в марте 2011 года в связи с инфляционными процессами в размере 1,0115.

1.2. Сборник коэффициентов пересчета стоимости строительства, определенной в нормах и ценах ТСН-2001, в текущий уровень цен марта 2011 года. Сборник № 03/2011 (выпуск 54).

1.3. Сборник коэффициентов пересчета стоимости строительства, определенной в нормах и ценах МТСН 81-98, в текущий уровень цен марта 2011 года. Сборник № 03/2011-98 (выпуск 119).

1.4. Сборник показателей стоимости ремонтно-строительных работ в текущем уровне цен марта 2011 года (выпуск 118).

1.5. Сборник показателей стоимости строительно-монтажных работ в текущем уровне цен марта 2011 года (выпуск 109).

1.6. Сборник показателей стоимости эксплуатации строительных машин в текущем уровне цен марта 2011 года (выпуск 03/2011).

1.7. Сборник Дополнений № 19 к базе ТСН-2001.

1.8. Сборник Дополнений № 46 к базе МТСН 81-98 и № 41 к ЭСН.

1.9. Сборник средних сметных цен на оборудование, мебель, инвентарь и принадлежности (Глава 13, выпуск 3, март 2011 года).

1.10. Сборник 20 «Укрупненные показатели стоимости технического обслуживания и ремонта оборудования и инженерных систем городских объектов отрасли «Образование» (Глава 14, выпуск 3, март 2011 года).


1.11. Сборник показателей стоимости объектов и видов (комплексов) работ для строительства в Москве (Глава 18, выпуск 13, март 2011 года).

1.12. Индексы изменения стоимости оборудования в текущем уровне цен II квартала 2011 года к базисному уровню цен 2000 года (Приложение № 1).

1.13. Индексы изменения стоимости оборудования в текущем уровне цен II квартала 2011 года к базисному уровню цен 1998 года (Приложение № 2).


2. Контроль за выполнением настоящего распоряжения оставляю за собой.

Министр Правительства Москвы,
руководитель Департамента



М.Е. Оглоблина

Блинкова Г.Е., 957-72-12



Приложение № 1 к распоряжению
 Департамента экономической
 политики и развития города
 Москвы от 23.03.2011г. № 13-Р

ИНДЕКСЫ
 изменения стоимости оборудования в текущем уровне цен
 II квартала 2011 года
 к базисному уровню цен 2000 года

Таблица 1

№ п/п	Отрасль	Индекс
1	2	3
1.	Экономика в целом (прочие отрасли хозяйства: административные здания, военкоматы, КПШ и т.д.)	2,46
2.	Электроэнергетика	2,79
3.	Нефтеперерабатывающая промышленность	2,71
4.	Промышленность строительных материалов	2,68
5.	Легкая промышленность	2,51
6.	Пищевая промышленность	2,74
7.	Сельское хозяйство	2,70
8.	Транспорт	2,58
9.	Связь	2,07
10.	Строительство	2,64
11.	Торговля и общественное питание	2,51
12.	Жилищное строительство (включая внутриквартальные трансформаторные подстанции, тепловые пункты и т.д.)	2,61
13.	Непроизводственная сфера (культура, образование, здравоохранение, физкультура), объекты коммунального хозяйства (в том числе мусоросжигательные и мусороперерабатывающие заводы)	2,34
14.	Бытовое обслуживание населения	2,70


ПРАВИТЕЛЬСТВО МОСКВЫ
 Департамент экономической политики и развития
 города Москвы

ИНДЕКСЫ
изменения стоимости оборудования в текущем уровне цен
II квартала 2011 года
к базисному уровню цен 2000 года

Таблица 2

№ п/п	Отрасль	Индекс
1	2	3
1.	Экономика в целом	2,46
2.	Сельское хозяйство, охота и предоставление услуг в этих областях	2,70
3.	Производство пищевых продуктов, включая напитки	2,74
4.	Текстильное производство	2,51
5.	Обработка древесины и производство изделий из дерева и пробки, кроме мебели	2,53
6.	Издательская и полиграфическая деятельность, тиражирование записанных носителей информации	2,35
7.	Производство кокса и нефтепродуктов	2,71
8.	Химическое производство	2,71
9.	Производство прочих неметаллических минеральных продуктов	2,61
10.	Металлургическое производство	2,92
11.	Производство готовых металлических изделий	2,77
12.	Производство офисного оборудования и вычислительной техники	2,50
13.	Производство электрических машин и электрооборудования	2,50
14.	Производство аппаратуры для радио, телевидения и связи	2,61
15.	Производство изделий медицинской техники, средств измерений, оптических приборов и аппаратуры, часов	2,57
16.	Производство автомобилей, прицепов и полуприцепов	2,56
17.	Производство, передача и распределение электроэнергии, газа, пара и горячей воды	2,79
18.	Сбор, очистка и распределение воды	2,77
19.	Строительство	2,64
20.	Оптовая торговля, включая торговлю через агентов, кроме торговли автотранспортными средствами и мотоциклами	2,51
21.	Розничная торговля, кроме торговли автотранспортными средствами и мотоциклами;	2,51

	ремонт бытовых изделий и предметов личного пользования	
22.	Деятельность гостиниц и ресторанов	2,98
23.	Деятельность сухопутного транспорта	2,58
24.	Деятельность водного транспорта	2,54
25.	Деятельность воздушного транспорта	2,60
26.	Связь	2,07
27.	Финансовое посредничество	2,66
28.	Страхование	2,66
29.	Операции с недвижимым имуществом	2,59
30.	Предоставление прочих видов услуг	2,70
31.	Обязательное социальное обеспечение	2,28
32.	Образование	2,32
33.	Здравоохранение и предоставление социальных услуг	2,34
34.	Удаление сточных вод, отходов и аналогичная деятельность	2,73
35.	Деятельность по организации отдыха и развлечений, культуры и спорта	2,36



Приложение № 2 к распоряжению
Департамента экономической
политики и развития города
Москвы от 23.03.2011г. № 13-Р

ИНДЕКСЫ
изменения стоимости оборудования в текущем уровне цен
II квартала 2011 года
к базисному уровню цен 1998 года

Таблица 1

№ п/п	Отрасль	Индекс
1	2	3
1.	Экономика в целом (прочие отрасли хозяйства: административные здания, военкоматы, КПШ и т.д.)	4,67
2.	Электроэнергетика	5,11
3.	Нефтеперерабатывающая промышленность	8,15
4.	Промышленность строительных материалов	5,00
5.	Легкая промышленность	4,57
6.	Пищевая промышленность	5,03
7.	Сельское хозяйство	4,30
8.	Транспорт	4,90
9.	Связь	3,83
10.	Строительство	5,00
11.	Торговля и общественное питание	5,05
12.	Жилищное строительство (включая внутриквартальные трансформаторные подстанции, тепловые пункты и т.д.)	4,73
13.	Непроизводственная сфера (культура, образование, здравоохранение, физкультура), объекты коммунального хозяйства (в том числе мусоросжигательные и мусороперерабатывающие заводы)	4,30
14.	Бытовое обслуживание населения	5,18

ПРАВИТЕЛЬСТВО МОСКВЫ
Департамент экономической политики и развития
города Москвы

ИНДЕКСЫ
изменения стоимости оборудования в текущем уровне цен
II квартала 2011 года
к базисному уровню цен 1998 года

Таблица 2

№ п/п	Отрасль	Индекс
1	2	3
1.	Экономика в целом	4,67
2.	Сельское хозяйство, охота и предоставление услуг в этих областях	4,30
3.	Производство пищевых продуктов, включая напитки	5,03
4.	Текстильное производство	4,57
5.	Обработка древесины и производство изделий из дерева и пробки, кроме мебели	4,80
6.	Издательская и полиграфическая деятельность, тиражирование записанных носителей информации	4,30
7.	Производство кокса и нефтепродуктов	8,15
8.	Химическое производство	8,15
9.	Производство прочих неметаллических минеральных продуктов	7,74
10.	Металлургическое производство	5,54
11.	Производство готовых металлических изделий	5,30
12.	Производство офисного оборудования и вычислительной техники	4,75
13.	Производство электрических машин и электрооборудования	4,75
14.	Производство аппаратуры для радио, телевидения и связи	4,84
15.	Производство изделий медицинской техники, средств измерений, оптических приборов и аппаратуры, часов	4,84
16.	Производство автомобилей, прицепов и полуприцепов	4,86
17.	Производство, передача и распределение электроэнергии, газа, пара и горячей воды	5,11
18.	Сбор, очистка и распределение воды	5,33
19.	Строительство	5,00
20.	Оптовая торговля, включая торговлю через агентов, кроме торговли автотранспортными средствами и мотоциклами	5,05
21.	Розничная торговля, кроме торговли автотранспортными средствами и мотоциклами;	5,05

РАЙОНЕЛЬНЫЙ ЦЕНТРАЛЬНЫЙ СТАТИСТИЧЕСКИЙ КОМПЛЕКС
 Деп. по статистике, демографии и миграции
 [Подпись]

	ремонт бытовых изделий и предметов личного пользования	
22.	Деятельность гостиниц и ресторанов	5,76
23.	Деятельность сухопутного транспорта	4,90
24.	Деятельность водного транспорта	4,81
25.	Деятельность воздушного транспорта	4,94
26.	Связь	3,83
27.	Финансовое посредничество	5,10
28.	Страхование	5,10
29.	Операции с недвижимым имуществом	4,96
30.	Предоставление прочих видов услуг	5,18
31.	Обязательное социальное обеспечение	4,18
32.	Образование	4,25
33.	Здравоохранение и предоставление социальных услуг	4,30
34.	Удаление сточных вод, отходов и аналогичная деятельность	5,32
35.	Деятельность по организации отдыха и развлечений, культуры и спорта	4,33

ПРАВИТЕЛЬСТВО МОСКВЫ
 Департамент экономической политики и развития
 Москва