Государственный комитет Совета Министров СССР
по делам строительства

Типовые детали и конструкции зданий и сооружений

СЕРИЯ КЭ-01-52

СБОРНЫЕ ЖЕЛЕЗОБЕТОННЫЕ ДВУХВЕТВЕВЫЕ КОЛОННЫ ОДНОЭТАЖНЫХ ПРОИЗВОДСТВЕННЫХ ЗДАНИЙ

ВЫПУСК III

РАБОЧИЕ ЧЕРТЕЖИ КОЛОНН ДЛЯ ЗДАНИЙ С ПРОЛЕТАМИ 18, 24 и 30 м, ОБОРУДОВАННЫХ КРАНАМИ ГРУЗОПОДЪЕМНОСТЬЮ 10, 20, 30 и 50 т ПРИ ШАГЕ КРАЙНИХ КОЛОНН 6 и 12 м, СРЕДНИХ – 12 м

для II географического района ветровой нагрузки

6731
ЦЕНА 3-24
3-56

зов: [illegible] 8.I.73 – конф. [illegible]

ЦЕНТРАЛЬНЫЙ ИНСТИТУТ ТИПОВОГО ПРОЕКТИРОВАНИЯ
ГОССТРОЙ СССР
Свердловский филиал
620062 г. Свердловск-62, ул. Генеральская 3-А
Заказ № 3485 инв. № 6731 тираж 700
Сдано в печать _____ 1977г. Цена 3-24

Государственный Комитет Совета Министров СССР
по делам строительства

Типовые детали и конструкции зданий и сооружений

СЕРИЯ КЭ-01-52

СБОРНЫЕ ЖЕЛЕЗОБЕТОННЫЕ ДВУХВЕТВЕВЫЕ КОЛОННЫ ОДНОЭТАЖНЫХ ПРОИЗВОДСТВЕННЫХ ЗДАНИЙ

ВЫПУСК III

РАБОЧИЕ ЧЕРТЕЖИ КОЛОНН ДЛЯ ЗДАНИЙ С ПРОЛЕТАМИ 18, 24 и 30 м, ОБОРУДОВАННЫХ КРАНАМИ ГРУЗОПОДЪЕМНОСТЬЮ 10, 20, 30 и 50 т ПРИ ШАГЕ КРАЙНИХ КОЛОНН 6 и 12 м, СРЕДНИХ - 12 м

для II географического района ветровой нагрузки

Разработаны
Проектным институтом №1
Главстройпроекта
при участии НИИЖБ АС и А СССР

Утверждены
Государственным Комитетом
Совета Министров СССР
По делам Строительства
Приказ № 259 от 1/IX 1962 г.

Отпечатано в ЦИТП
г. Москва Спартаковская 2а

Пр: Ятанковец Кол. Ф...р.
21-III-77

Содержание альбома

Наименование	NN листов	NN страниц
Содержание альбома	А	2
Пояснительная записка	Б	3
Ключ для подбора колонн. Ветровая нагрузка для II географического района. Шаг колонн по крайним рядам 6 и 12 м, по средним рядам - 12 м.	1	4
Колонна КД III-1	2	5
Колонна КД III-2	3	6
Колонна КД III-3	4	7
Колонны КД III-4; КД III-5	5	8
Колонна КД III-6	6	9
Колонны КД III-7; КД III-9	7	10
Колонна КД III-8	8	11
Колонны КД III-10; КД III-11	9	12
Колонны КД III-12; КД III-13	10	13
Колонна КД III-14	11	14
Колонна КД III-15	12	15
Колонны КД III-16; КД III-17	13	16
Колонны КД III-18; КД III-19	14	17
Колонны КД III-20; КД III-21	15	18
Колонны КД III-22; КД III-24	16	19
Колонны КД III-23; КД III-25	17	20
Колонна КД III-26	18	21
Колонна КД III-27	19	22
Колонны КД III-28; КД III-30	20	23
Колонны КД III-29; КД III-31	21	24
Колонна КД III-32	22	25
Колонна КД III-33	23	26
Колонна КД III-34	24	27
Колонна КД III-35	25	28
Колонна КД III-36	26	29
Колонна КД III-37	27	30
Колонны КД III-38; КД III-39	28	31
Колонны КД III-40; КД III-43	29	32
Колонна КД III-41	30	33
Колонна КД III-42	31	34
Колонны КД III-44; КД III-45	32	35
Колонны КД III-46; КД III-47	33	36
Колонна КД III-48	34	37
Колонна КД III-49	35	38
Колонны КД III-50; КД III-52	36	39
Колонна КД III-51	37	40
Колонны КД III-53; КД III-54	38	41
Колонны КД III-55; КД III-56	39	42
Колонны КД III-57; КД III-59	40	43
Колонны КД III-58; КД III-60	41	44
Колонна КД III-61	42	45
Колонна КД III-62	43	46
Колонны КД III-63; КД III-65	44	47
Колонны КД III-64; КД III-66	45	48
Колонна КД III-67	46	49
Колонна КД III-68	47	50
Колонна КД III-69	48	51

Просв. Тихинович, 18 III 71г. Кап. Фонтр. г.

Пояснительная записка

1. В настоящем выпуске III серии КЭ-01-52 даны рабочие чертежи сварных железобетонных двухветвевых колонн, предназначенных для применения в одноэтажных производственных зданиях с пролётами 18, 24 и 30 м, оборудованных мостовыми кранами общего назначения, грузоподъемностью 10; 20/5; 30/5 и 50/10 т тяжелого и среднего режима работы. Колонны запроектированы для зданий с жестким покрытием из железобетонных плит с фонарями и без фонарей.
2. Шаг колонн по крайним рядам 6 и 12 м. по средним рядам - 12 м.

Шаг стропильных конструкций 6 и 12 м. При шаге стропильных конструкций 6 м. по колоннам средних рядов устанавливаются подстропильные конструкции с отметкой низа на 700 мм ниже стропильных конструкций.
3. Колонны разработаны из условия применения фундаментов с отметкой верха - 0,15 м, выполняемых при нулевом цикле работ.
4. Материалы для подбора колонн по их несущей способности (схемы нагрузок и ключи), нагрузки на фундаменты, указания по применению, изготовлению, транспортировке и монтажу колонн, а также рабочие чертежи закладных элементов и вертикальных связей по колоннам приведены в выпуске I данной серии.
5. Обозначения марок колонн принято следующее: буквы КД определяют тип колонн (колонны двухветвевые); первая цифра (римская) указывает на номер выпуска серии; вторая цифра (арабская) - на номер колонны. Например: КД III-5 - колонна двухветвевая разработанная в выпуске III, номер 5.

Колонны, устанавливаемые по средним продольным рядам, к которым крепится торцевая стена, обозначены индексом „а" и отличаются только закладными элементами для крепления стен.

Колонны, устанавливаемые в панелях, где расположены вертикальные связи, обозначены индексом „б" и отличаются только дополнительными закладными элементами для крепления связей.
6. Ключ для подбора колонн помещен на листе 1.

Ключ для подбора колонн
Ветровая нагрузка для II географического района.

Шаг колонн по крайним рядам 6 м, по средним рядам – 12 м, шаг стропильных конструкций 6 м.

Отметка низа стропильных конструкций, м	Отметка головки кранового рельса, м	Грузоподъемность кранов Qт	Тип колонн	Схемы зданий	пролеты L м / Марка формы	18	24	30	18	24	30	18	24	30
10,8	8.15	10	крайние		ФК1	КДШ-1	КДШ-1		КДШ-1	КДШ-1		КДШ-2	КДШ-2	
			средние		ФК11	КДШ-3	КДШ-3		КДШ-3	КДШ-3				
		20/5	крайние		ФК1	КДШ-1	КДШ-1		КДШ-1	КДШ-1		КДШ-2	КДШ-2	
			средние		ФК11	КДШ-4	КДШ-5		КДШ-4	КДШ-5				
12,6	9,65	10	крайние		ФК2	КДШ-6	КДШ-6	КДШ-7	КДШ-6	КДШ-6	КДШ-6	КДШ-8	КДШ-8	КДШ-8
			средние		ФК12	КДШ-10	КДШ-11	КДШ-11	КДШ-10	КДШ-11	КДШ-11			
		20/5	крайние		ФК2	КДШ-6	КДШ-6	КДШ-9	КДШ-6	КДШ-6	КДШ-6	КДШ-8	КДШ-8	КДШ-8
			средние		ФК12	КДШ-12	КДШ-13	КДШ-13	КДШ-12	КДШ-13	КДШ-13			
		30/5	крайние		ФК2	КДШ-6	КДШ-6	КДШ-9	КДШ-6	КДШ-6	КДШ-8	КДШ-7	КДШ-7	КДШ-9
			средние		ФК12	КДШ-13	КДШ-14	КДШ-14	КДШ-13	КДШ-14	КДШ-14			
14.4	11.45	10	крайние		ФК3	КДШ-15	КДШ-15		КДШ-15	КДШ-15		КДШ-16	КДШ-16	
			средние		ФК13	КДШ-18	КДШ-18		КДШ-18	КДШ-18				
		20/5	крайние		ФК3	КДШ-15	КДШ-15	КДШ-16	КДШ-15	КДШ-15	КДШ-15	КДШ-16	КДШ-16	КДШ-16
			средние		ФК13	КДШ-18	КДШ-19	КДШ-19	КДШ-18	КДШ-19	КДШ-19			
		30/5	крайние		ФК3	КДШ-15	КДШ-15	КДШ-17	КДШ-15	КДШ-15	КДШ-16	КДШ-16	КДШ-16	КДШ-17
			средние		ФК13	КДШ-20	КДШ-21	КДШ-21	КДШ-20	КДШ-21	КДШ-21			
16.2	12.65	30/5	крайние		ФК6		КДШ-22	КДШ-23		КДШ-22	КДШ-22		КДШ-23	КДШ-23
			средние		ФК14		КДШ-26	КДШ-26		КДШ-26	КДШ-26			
	12.85	50/10	крайние		ФК6		КДШ-24	КДШ-25		КДШ-24	КДШ-24		КДШ-25	КДШ-25
			средние		ФК14		КДШ-27	КДШ-27		КДШ-27	КДШ-27			
18.0	14.45	30/5	крайние		ФК7		КДШ-28	КДШ-29		КДШ-28	КДШ-28		КДШ-29	КДШ-29
			средние		ФК15		КДШ-32	КДШ-32		КДШ-32	КДШ-32			
	14.65	50/10	крайние		ФК7		КДШ-30	КДШ-31		КДШ-30	КДШ-30		КДШ-31	КДШ-31
			средние		ФК15		КДШ-33	КДШ-34		КДШ-33	КДШ-34			

Шаг колонн по крайним и средним рядам 12 м, шаг стропильных конструкций 12 м

Схемы зданий	пролеты L м / Марка формы	18	24	30	18	24	30	18	24	30
	ФК4	КДШ-35	КДШ-35		КДШ-35	КДШ-35		КДШ-36	КДШ-36	
	ФК11	КДШ-37	КДШ-38		КДШ-37	КДШ-38				
	ФК4	КДШ-35	КДШ-35		КДШ-35	КДШ-35		КДШ-36	КДШ-36	
	ФК11	КДШ-38	КДШ-39		КДШ-38	КДШ-39				
	ФК5	КДШ-40	КДШ-40	КДШ-41	КДШ-40	КДШ-40	КДШ-40	КДШ-42	КДШ-42	КДШ-42
	ФК12	КДШ-44	КДШ-45	КДШ-45	КДШ-44	КДШ-45	КДШ-45			
	ФК5	КДШ-40	КДШ-40	КДШ-41	КДШ-40	КДШ-40	КДШ-43	КДШ-42	КДШ-42	КДШ-42
	ФК12	КДШ-46	КДШ-47	КДШ-47	КДШ-46	КДШ-47	КДШ-47			
	ФК5	КДШ-40	КДШ-43	КДШ-41	КДШ-40	КДШ-40	КДШ-43	КДШ-42	КДШ-42	КДШ-41
	ФК12	КДШ-48	КДШ-48	КДШ-48	КДШ-48	КДШ-48	КДШ-48			
	ФК8	КДШ-49	КДШ-49		КДШ-49	КДШ-49		КДШ 51	КДШ-51	
	ФК13	КДШ-53	КДШ-53		КДШ-53	КДШ-53				
	ФК8	КДШ-49	КДШ-49	КДШ-50	КДШ-49	КДШ-49	КДШ-49	КДШ-51	КДШ-51	КДШ-51
	ФК13	КДШ-53	КДШ-54	КДШ-54	КДШ-53	КДШ-54	КДШ-54			
	ФК8	КДШ-49	КДШ-49	КДШ-52	КДШ-49	КДШ-49	КДШ-52	КДШ-51	КДШ-51	КДШ-52
	ФК13	КДШ-55	КДШ-56	КДШ-56	КДШ-55	КДШ-56	КДШ-56			
	ФК9		КДШ-57	КДШ-58		КДШ-57	КДШ-57		КДШ-58	КДШ-58
	ФК14		КДШ-61	КДШ-61		КДШ-61	КДШ-61			
	ФК9		КДШ-59	КДШ-60		КДШ-59	КДШ-59		КДШ-60	КДШ-60
	ФК14		КДШ-62	КДШ-62		КДШ-62	КДШ-62			
	ФК10		КДШ-63	КДШ-63		КДШ-63	КДШ-63		КДШ-64	КДШ-64
	ФК15		КДШ-67	КДШ-67		КДШ-67	КДШ-67			
	ФК10		КДШ-65	КДШ-65		КДШ-65	КДШ-65		КДШ-66	КДШ-66
	ФК15		КДШ-68	КДШ-69		КДШ-68	КДШ-69			

Примечания

1. Ключ для подбора вертикальных связей по колоннам помещен на листе 23 выпуска I
2. Стальные формы для изготовления колонн разработаны ГПИ Проектстальконструкции (объект 82452Р)

ТД 1962 г.	Ключ для подбора колонн. Ветровая нагрузка для II географического района. Шаг колонн по крайним рядам 6 и 12 м, по средним рядам – 12 м.	КЭ-01-52 Выпуск III
		Лист 1

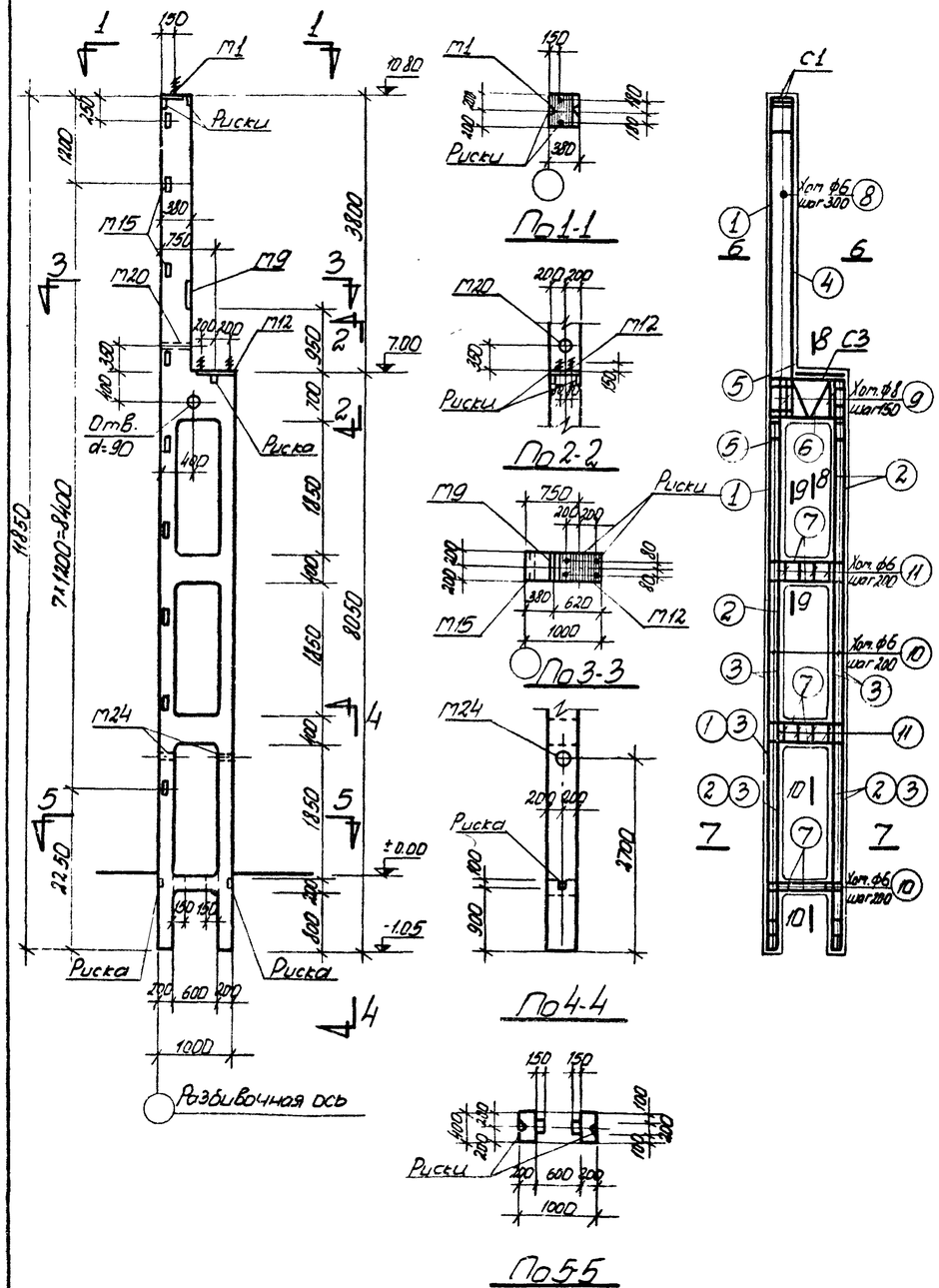

По 1-1

По 2-2

По 3-3

По 4-4

По 5-5

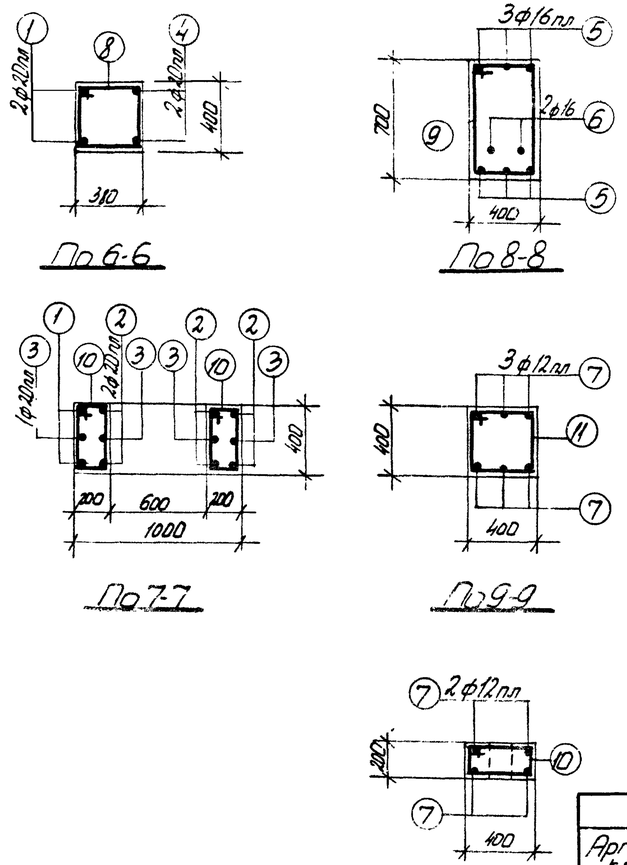

По 6-6

По 7-7

По 8-8

По 9-9

По 10-10

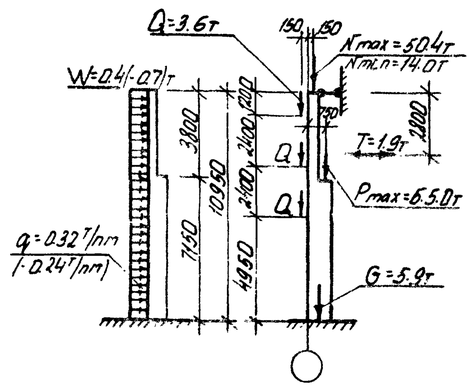

Расчетная схема

Спецификация арматуры

№№ поз	Эскиз	Ф или № по сортаменту	e мм	n шт	en м	Вес кг
1	11800	20пл	11800	2	23.6	58.3
2	8000	20пл	8000	6	48.0	118.6
3	3950	20пл	3950	4	15.8	39.0
4	4450 150	20пл	4600	2	9.2	22.7
5	300 940 300	16пл	1540	6	9.2	14.5
6	160 160 700 700 510 630	16	1960	2	3.9	6.2
7	300 940 300	12пл	1540	16	24.8	21.9
8	395 415 320	6	1470	16	23.5	5.2
9	340 340 705 415 630	8	2090	5	10.5	4.2
10	215 415 140 340	6	1110	82	91.0	20.2
11	340 415 340 415	6	1510	8	12.1	2.7

Выборка стали на колонну (кг)

Арматурная сталь класса А-III ГОСТ 5781-61						Арматурная сталь класса А-I ГОСТ 5781-61					Сталь прокатная марки В Ст.3кп ГОСТ 380-60					Всего:
№ по сортаменту					Итого	Ф мм				Итого	Профиль				Итого	
12пл	16пл	20пл				6	8	16	20		463×5	δ=8	Уз.тр. d=2"	Тайка М18		
31.7	14.5	238.6			284.8	32.5	4.2	6.2	5.4	48.3	18.0	26.3	3.8	0.1	48.2	381

Технико-экономические показатели

Марка колонны	Вес колонны т	Объем бетона м³	Марка бетона	Расход стали кг: Всего	Расход стали кг: на 1м³ бет.
КД III-1	5.7	2.27	300	381	140

Выборка закладных элементов

Марка	к-во
М1	1
М9	1
М12	1
М15	9
М20	1
М24	2
С1	2
С3	1

Примечания:

1. Детали колонн, закладные элементы и сетки помещены в выпуске I.
2. При установке трубок М20 и М24 анкеры должны быть обращены в сторону поддо...

ТА 1962 | Колонна КД III-1 | КЭ-01-52 Выпуск III | Лист 2

Пров: Тиханковец 2/III-72г Копир: Марковец

6:31 6

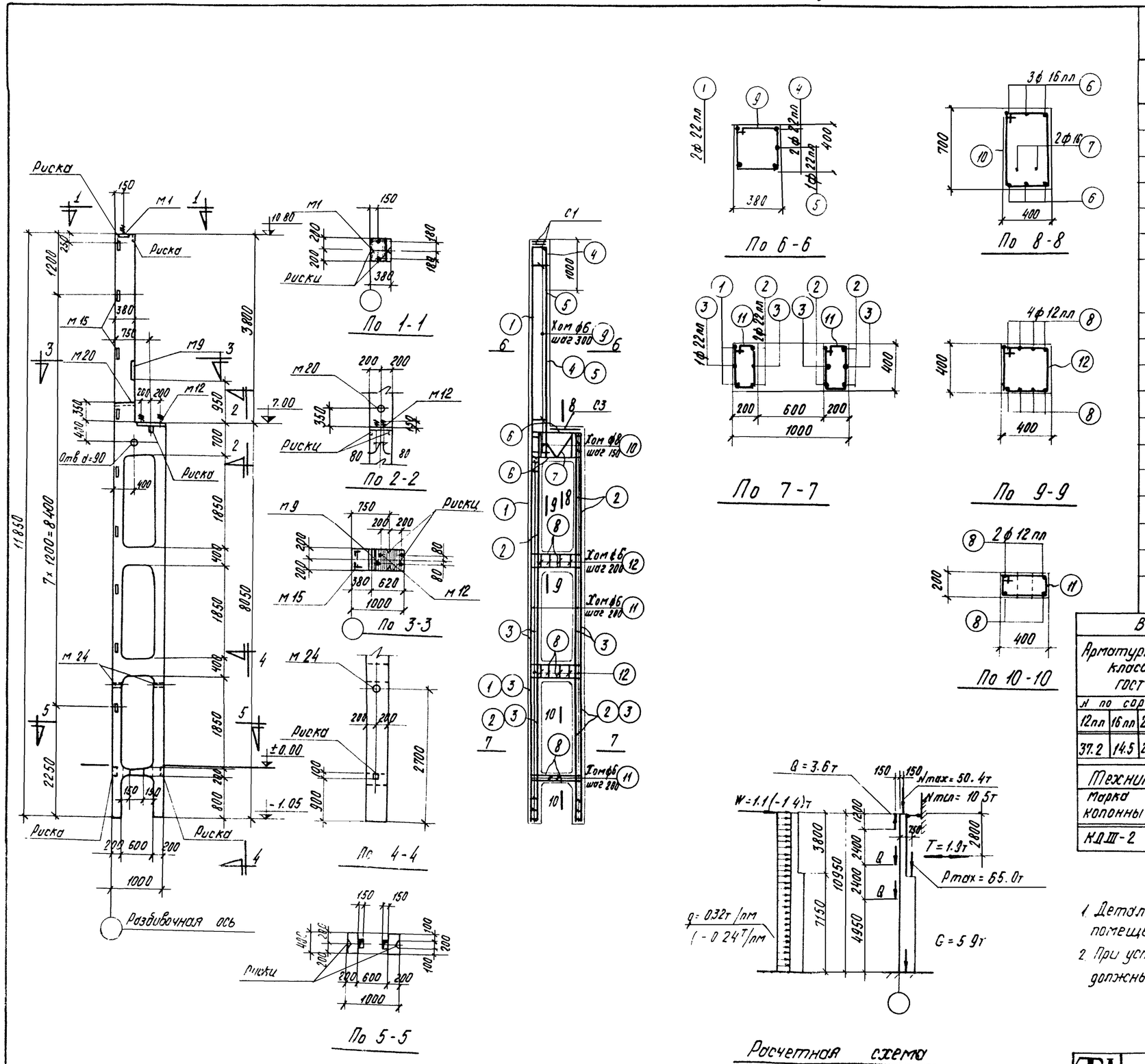

Расчетная схема

Спецификация арматуры

N N поз	Эскиз	ф или N по сортаменту	в мм	n шт	e_n м	Вес кг
1	11800	22 пл	11800	2	23.6	70.3
2	8000	22 пл	8000	6	48.0	143.0
3	3950	22 пл	3850	4	15.8	47.1
4	4450 200	22 пл	4650	2	9.3	27.6
5	3450 200	22 пл	3650	1	3.7	11.0
6	300 940 300	16 пл	1540	6	9.2	14.5
7	160 160 700 700 630 310	16	1960	2	3.9	6.2
8	300 940 300	12 пл	1540	20	30.8	27.4
9	395 415 320	6	1470	16	23.5	5.2
10	340 340 705 415 630	8	2090	5	10.5	4.2
11	215 415 140	6	1110	82	91.0	20.2
12	340 340 415 415 340	6	1510	8	12.1	2.7

Выборка стали на колонну (кг)

Арматурная сталь класса А-III ГОСТ 5781-61						Арматурная сталь класса А-I ГОСТ 5781-61					Сталь прокатная марки в Ст. 3 кп ГОСТ 380-60					Всего
N по сортаменту					Итого	ф мм				Итого	Профиль				Итого	
12пл	16пл	22пл				6	8	16	20		L 63×5	— б=8	газ.тр d=2"	Гайка м16		
37.2	14.5	299.0			350.7	32.5	4.2	6.2	5.4	48.3	18.0	26.3	3.8	0.1	48.2	447

Технико-экономические показатели

Марка колонны	Вес колонны	Объем бетона м³	Марка бетона	Расход стали кг	
				Всего	на 1м³ бет
КДIII-2	5.7	2.27	300	447	169

Выборка закладных элементов

Марка	К-во
м1	1
м9	1
м12	1
м15	9
м20	1
м24	2
с1	2
с3	1

Примечания

1. Детали колонн закладные элементы и сетки помещены в выпуске I.
2. При установке трубок м20 и м24 анкеры должны быть обращены в сторону поддона

ТД

КОЛОННА КДIII-2

КЭ-01-52 Выпуск 77

Лист 3

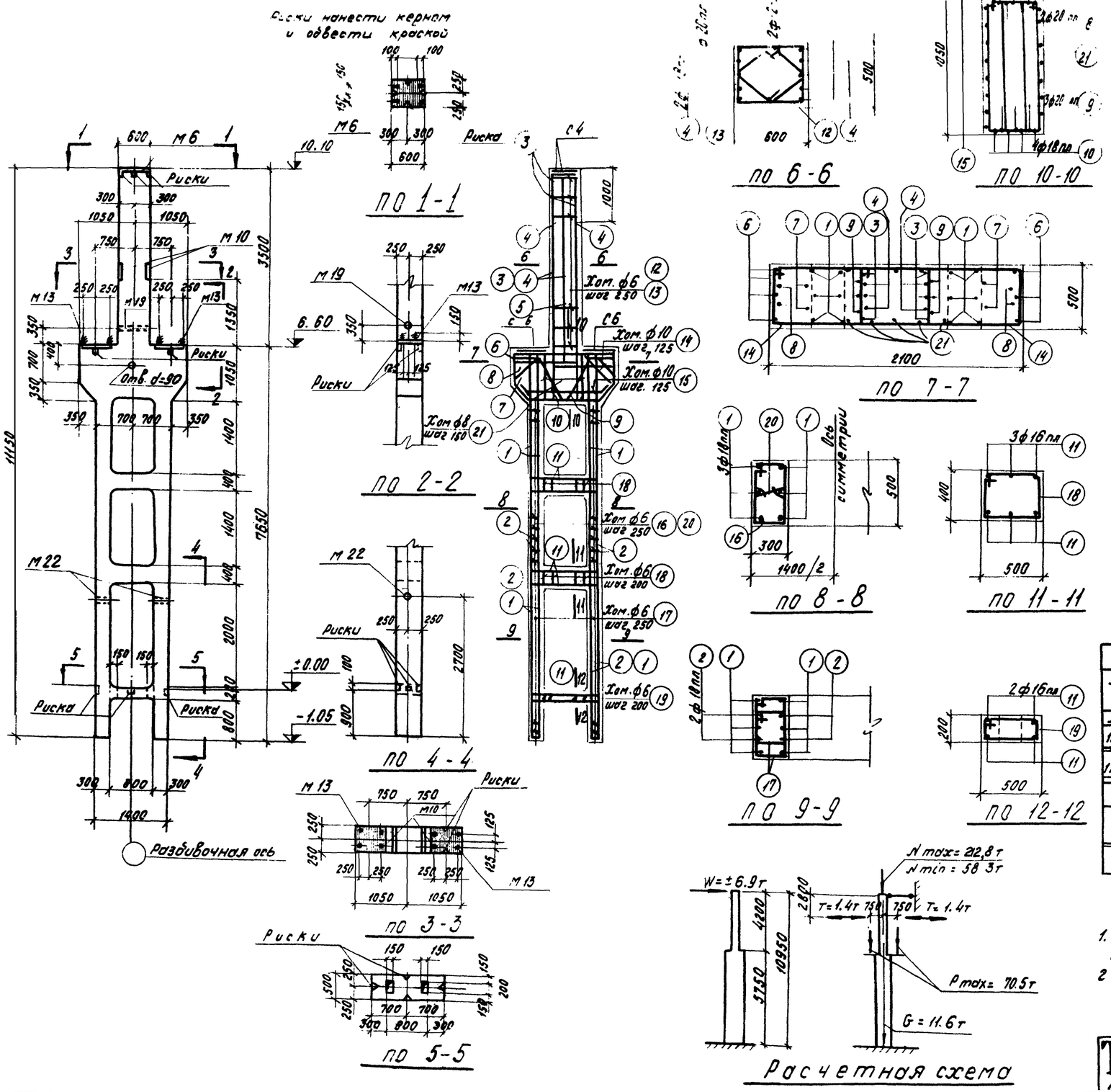

Спецификация арматуры

№№ поз	Эскиз	Ф	ℓ мм	n шт	ℓ	Вес кг
1	7600	18 пл	7600	12	91.2	82.4
2	3950	18 пл	3950	8	31.6	63.2
3	4500	20 пл	4500	6	27.0	66.6
4	3500	18 пл	3500	4	14.0	28.0
5	3800	12 пл	3800	2	7.6	6.7
6	2040	20 пл	4580	3	13.7	33.6
7	760	20 пл	3840	2	7.7	19.0
8	1200	20 пл	4080	2	9.2	22.7
9	930	20 пл	3220	3	9.7	23.9
10	1240	18 пл	2140	4	8.6	17.2
11	1340	16 пл	2080	16	33.3	52.5
12	615	6	2110	15	31.7	7.0
13	1365	6	1550	15	23.3	5.2
14	1290	10	3610	10	36.1	22.3
15	1925÷1425	10	ср. 4230	3	12.7	7.8
16	1850÷1350	6	1510	22	33.2	7.4
17	415	6	1310	64	83.8	18.6
18	340	6	1710	10	17.1	3.8
19	215	6	1310	5	6.6	1.5
20	240	6	390	22	8.6	1.9
21	1055	6	2670	12	32.0	12.6

Выборка стали на колонну (кг)

Арматурная сталь класса А-III ГОСТ 5781-61						Арматурная сталь класса А-I ГОСТ 5781-61					Сталь прокатная марки В Ст.3 кл ГОСТ 380-60					Всего
N по сортаменту						Ф мм					Профиль					
12 пл	16 пл	18 пл	20 пл		Итого	6	8	10	20	Итого	δ=8	газ.пр. d=9	гайка М16		Итого	
17.1	52.5	290.8	165.8		526.2	55.8	12.6	30.1	9.6	10.8	72.2	5.9	0.1		78.2	713

Технико-экономические показатели

Марка колонны	Вес колонны I	Объем бетона м³	Марка бетона	Расход стали кг	
				Всего	На 1м³ бет
КД III-3	11.2	4.47	300	713	138

Выборка закладного элемента

Марка	К-во
М6	1
М10	2
М13	2
М19	1
М22	2
С4	2
С6	2

Примечания

1. Детали колонн, закладные элементы и сетки помещены в выпуске I
2. При установке трубок М19 и М22 анкеры должны быть обращены в сторону поддона.

ТД 1962

Колонна КД III-3

КЭ-01-52 Выпуск III

Лист 1

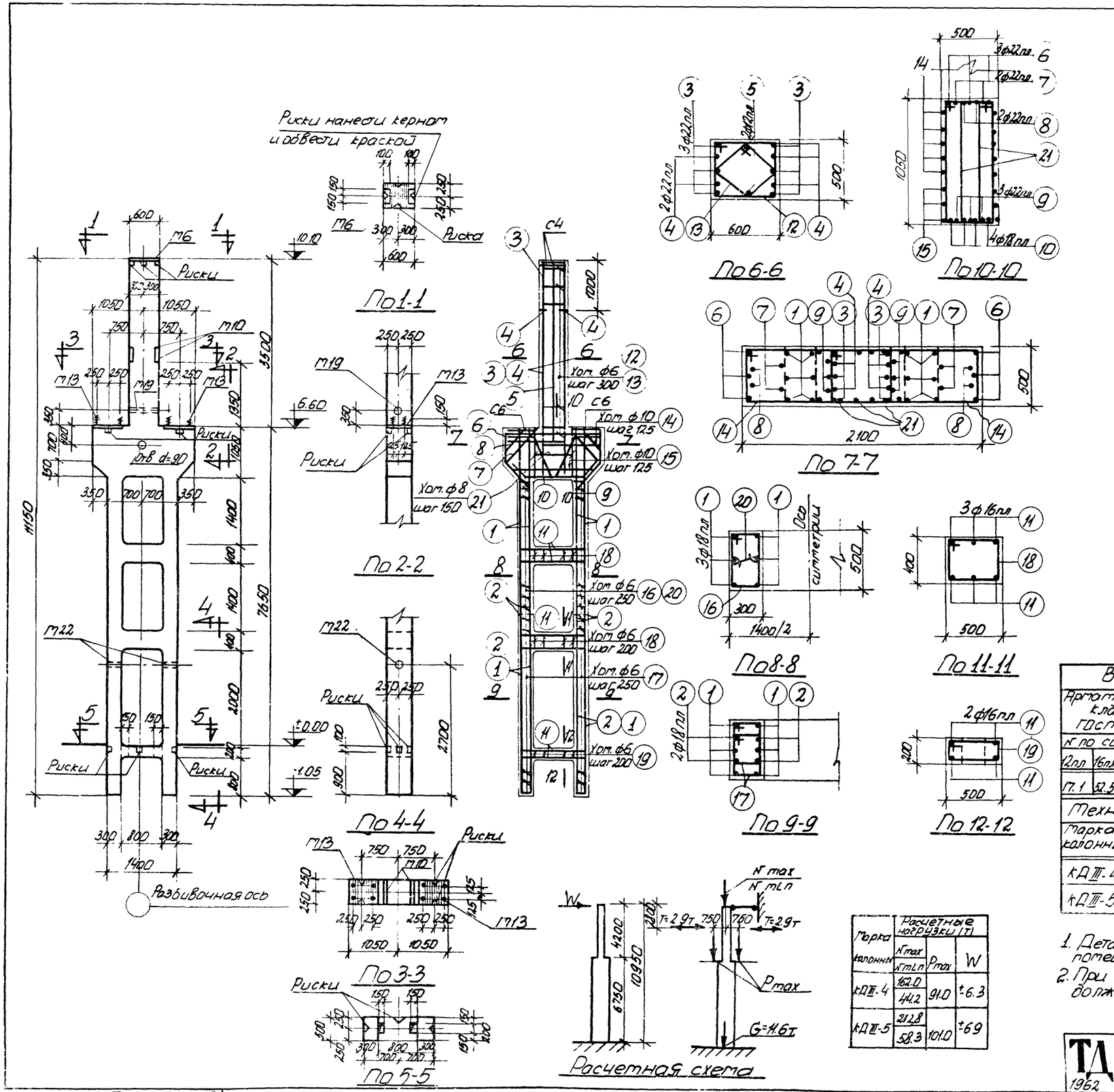

Марка колонны	Расчетные нагрузки (т)		
	Nmax / NmLn	Pmax	W
КД III-4	162.0 / 44.2	91.0	±6.3
КД III-5	212.8 / 58.3	101.0	±6.9

Спецификация арматуры

№№ поз	Эскиз	Ф или № по сортаменту	l мм	n шт	ln м	Вес кг
1	7600	18пл	7600	12	91.2	182.4
2	3950	18пл	3950	8	31.6	63.2
3	4500	22пл	4500	6	27.0	80.4
4	3500	22пл	3500	4	14.0	41.4
5	3800	12пл	3800	2	7.6	6.7
6	2040	22пл	4580	3	13.7	40.8
7	760	22пл	3840	2	7.7	22.9
8	1200	22пл	4080	2	9.2	27.4
9	1240	22пл	3220	3	9.7	28.9
10	1340	18пл	2140	4	8.6	17.2
11	370	16пл	2080	16	33.3	52.5
12	615 440 540	6	2110	13	27.4	6.1
13	1365	6	1550	13	20.2	4.5
14	515 440 1290	10	3610	10	36.1	22.3
15	515 440 1925÷1425	10	ср. 4230	3	12.7	7.8
16	315 240 440 1850÷1350	6	1510	22	33.2	7.4
17	315 240 340 415	6	1310	64	83.8	18.6
18	415 340 440 615	6	1710	10	17.1	3.8
19	215 140 440 515	6	1310	5	6.6	1.5
20	240	6	390	22	8.6	1.9
21	355 280 980 1055	8	2670	12	32.0	12.6

Выборка стали на колонну (кг)

Арматурная сталь класса А-III ГОСТ 5781-61						Арматурная сталь класса А-I ГОСТ 5781-61					Сталь прокатная марки В ст. 3кп ГОСТ 380-60					Всего
№ по сортаменту						Ф мм					Профиль					
12пл	16пл	18пл	22пл		Итого	6	10	20		Итого	S=8	Раз тр d=2°	Лайка м16		Итого	
17.1	52.5	262.8	242.1		574.5	54.2	30.1	9.6		93.9	72.2	5.9	0.1		78.2	747

Технико экономические показатели

Марка колонны	Вес колонны т	Объем бетона м³	Марка бетона	Расход стали кг	
				Всего	на 1м³ бет.
КД III-4	11.2	4.47	300	747	145
КД III-5	11.2	4.47	400	747	145

Выборка закладных элементов

Марка	к-во
М6	1
М10	2
М13	2
М19	1
М22	2
С4	2
С6	2

Примечания:

1. Детали колонн, закладные элементы и сетки помещены в выпуске I.
2. При установке трубок М19 и М22 анкеры должны быть обращены в сторону поддона.

ТД 1962 — Колонны КД III-4; КД III-5 — КЭ-01-52 Выпуск III — Лист 5

Пров: Тиханковец 2/III 72г копир: Маркова

6731 9

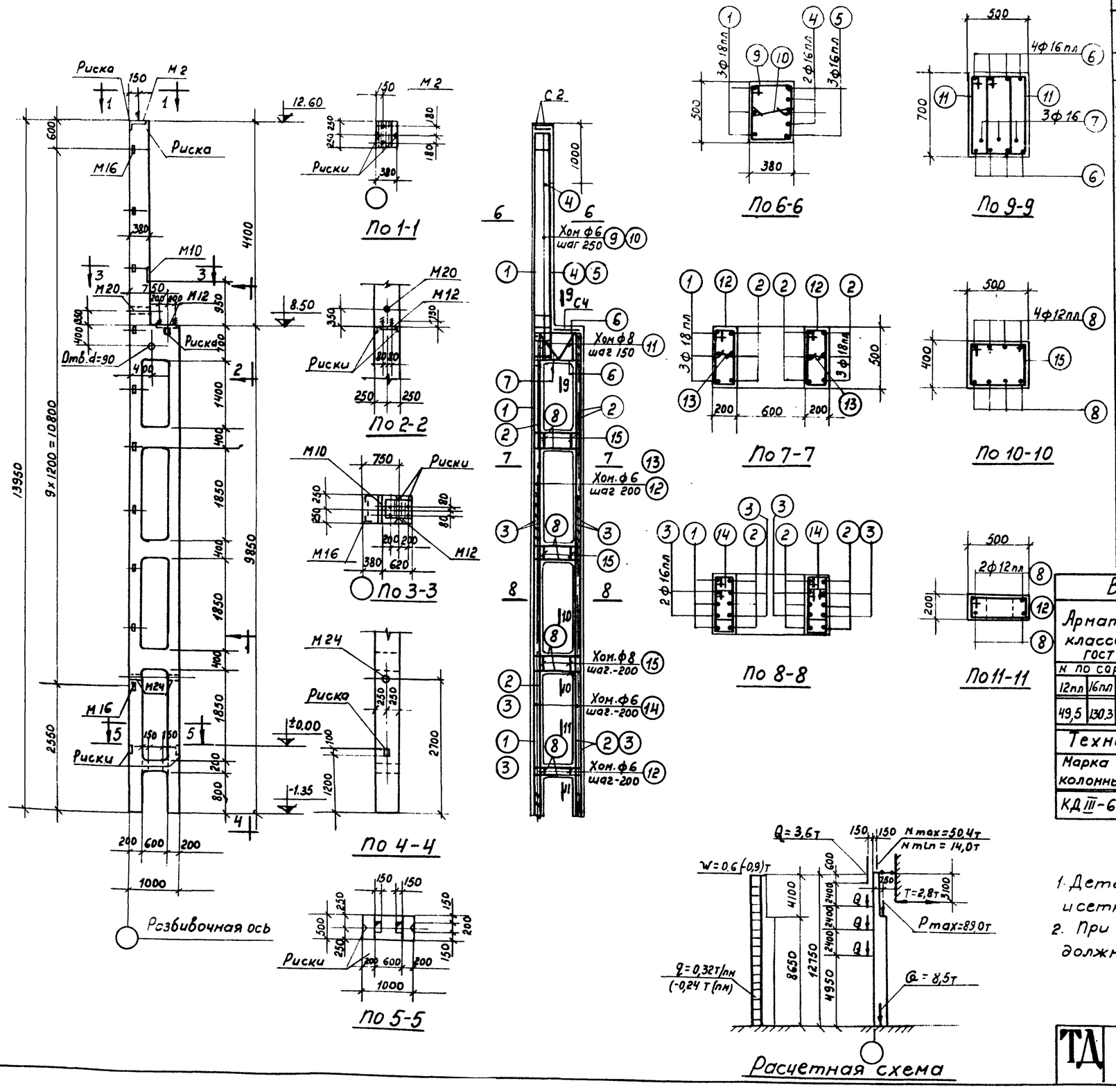

Спецификация арматуры

NN поз	Эскиз	ф или N по сортаменту	l км	n шт	ln м	Вес кг
1	13900	18пл	3900	3	41.7	83,4
2	9800	18пл	9800	9	88.2	176,4
3	6100	16пл	6100	8	48,8	77.1
4	3550	18пл	3550	2	7,1	11,2
5	4750	16пл	4750	3	14,3	22.6
6	300 940 300	16пл	1540	8	12.3	19.4
7	160 160 630 700 310	16	1960	3	5,9	9.3
8	300 940 300	12пл	1540	28	43,1	38,4
9	395 515 440 320	6	1670	20	33,4	7.4
10	320	6	470	20	9,4	2,1
11	355 705 630 280	8	1970	10	19,7	7,8
12	215 515 440 140	6	1310	38	49,8	11.1
13	140	6	290	34	9,9	2,2
14	215 415 340 140	6	1110	124	137,6	30,5
15	415 515 440 340	6	1710	12	20,5	4,6

Выборка стали на колонну (кг)

Арматурная сталь класса А-III ГОСТ 5781-61						Арматурная сталь класса А-I ГОСТ 5781-61					Сталь прокатная марки В Ст.3 кл ГОСТ 380-60					Всего
N по сортаменту					Итого	ф мм				Итого	Профиль				Итого	
12пл	16пл	18пл				6	8	16	20		-б=8	∠63×5	Газ.тр d=2"	Гайка М16		
49,5	130,3	259,8			439,6	63.5	7,8	9,3	5,4	86,0	29,5	20,0	3.8	0,1	53,4	579

Технико-экономические показатели

Марка колонны	Вес колонны	Объем бетона м³	Марка бетона	Расход стали кг	
				Всего	на 1м³ бет.
КД III-6	8,5	3,38	300	579	150

Выборка закладных элементов

Марка	К-во
М2	1
М10	1
М12	1
М16	10
М20	1
М24	2
С2	2
С4	1

Примечания

1. Детали колонн, закладные элементы и сетки помещены в выпуске I.
2. При установке трубок М20 и М24 анкеры должны быть обращены в сторону поддона.

ТД | Колонна КД III-6 | КЭ-01-52 Выпуск III | Лист 6

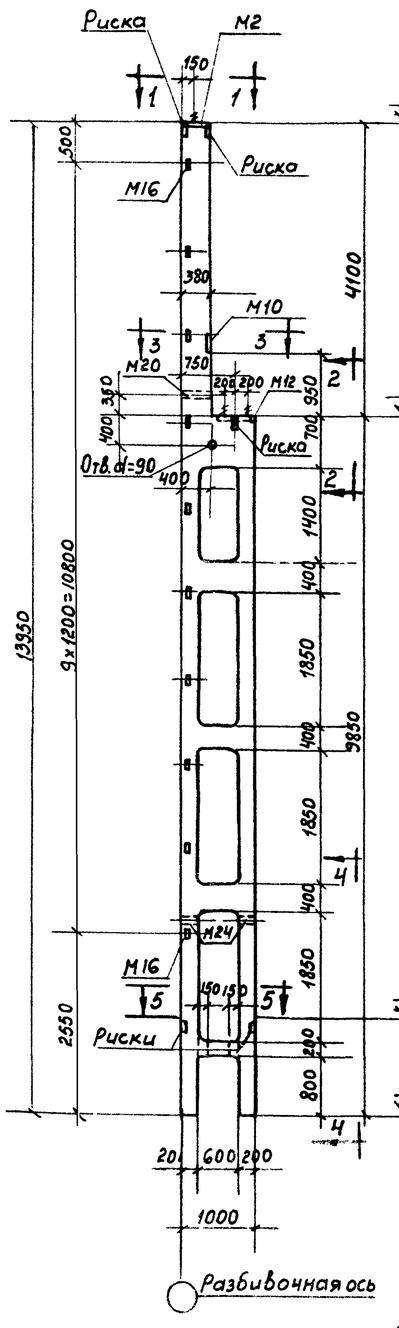

По 1-1

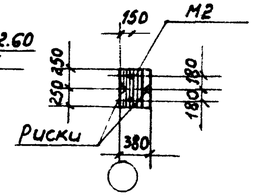

По 2-2

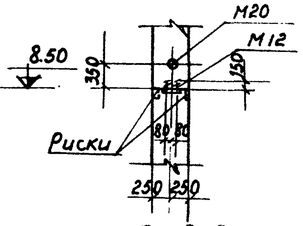

По 3-3

По 4-4

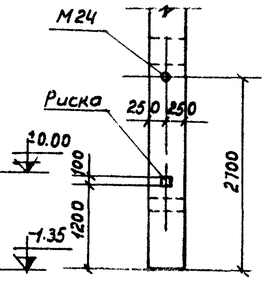

По 5-5

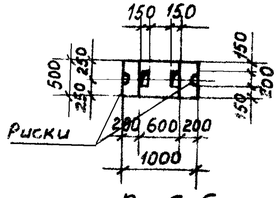

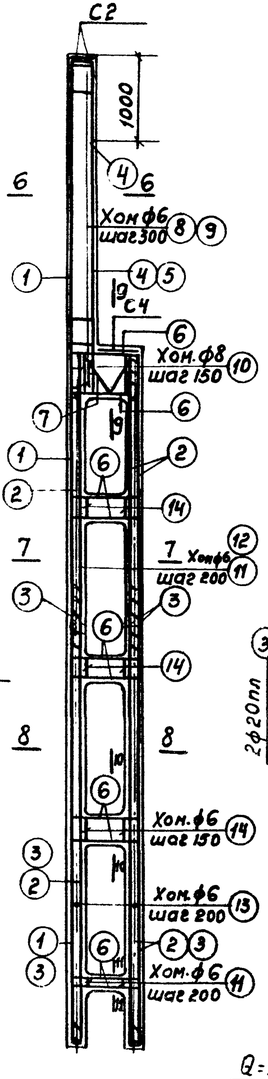

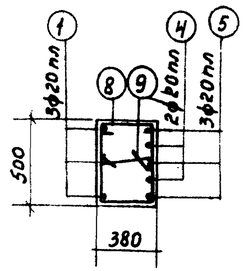

По 6-6

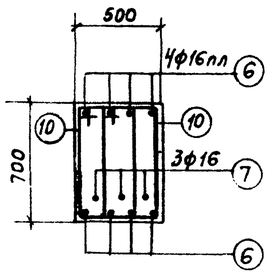

По 9-9

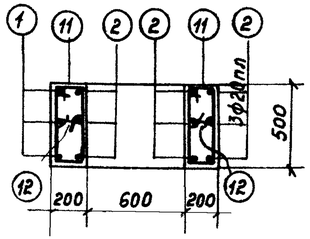

По 7-7

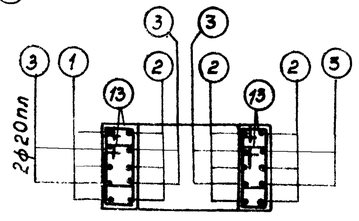

По 8-8

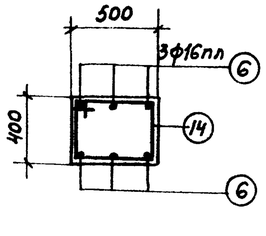

По 10-10

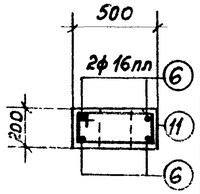

По 11-11

Расчетная схема

Спецификация арматуры

№№ поз	Эскиз	Профиль по сортаменту	ℓ мм	n шт	Σℓ м	Вес кг
1	13900	20пл	13900	3	41.7	103.0
2	9800	20пл	9800	9	88.2	217.9
3	6100	20пл	6100	8	48.8	120.5
4	3550, 150	20пл	3700	2	7.4	18.3
5	4750, 150	20пл	4900	3	14.7	36.3
6	940; 470, 470	16пл	1880	30	56.4	89.1
7	160, 160, 700, 17=330, 310, 630	16	1960	3	5.9	9.3
8	515; 395, 440, 320	6	1670	17	28.4	6.3
9	320	6	470	17	8.0	1.8
10	705; 355, 630, 280	8	1970	10	19.7	7.8
11	515; 215, 440, 140	6	1310	38	49.8	11.1
12	140	6	290	34	9.9	2.2
13	415; 215, 340, 140	6	1110	124	137.6	30.5
14	515; 415, 440, 340	6	1710	15	25.6	5.7

Выборка стали на колонну (кг)

Арматурная сталь класса А-III ГОСТ 5781-61						Арматурная сталь класса А-I ГОСТ 5781-61					Сталь прокатная марки ВСт.3кп ГОСТ 380-60					Всего
№ по сортаменту						ф мм					Профиль					
12пл	16пл	20пл			Итого	6	8	16	20	Итого	б=8	∠63х5	Гр.3 Гр. d=2"	Гайка М16	Итого	
11.1	89.1	496.0			596.2	63.2	7.8	9.3	5.4	85.7	29.5	20.0	3.8	0.1	53.4	735

Технико-экономические показатели

Марка колонны	Вес колонны т	Объём бетона м³	Марка бетона	Расход стали кг	
				Всего	На 1 м³ бет
КДIII-7	8.5	3.38	300	735	197
КДIII-9	8.5	3.38	400	735	197

Марка колонны	Расчетные нагрузки (Т) Nmax / Nmin	Pmax	V
КДIII-7	63.0 / 17.5	500	0.9
КДIII-9	63.0 / 17.5	96.5	2.8

Выборка закладных элементов

Марка	К-во
М2	1
М10	1
М12	1
М16	10
М20	1
М24	2
С2	2
С4	1

Примечания

1. Детали колонн закладные элементы и сетки помещены в выпуске I
2. При установке трубок М20 и М24 анкеры должны быть обращены в сторону поддона

ТД 1962

Колонны КДIII-7; КДIII-9

КЭ-01-52 выпуск III

Лист 7

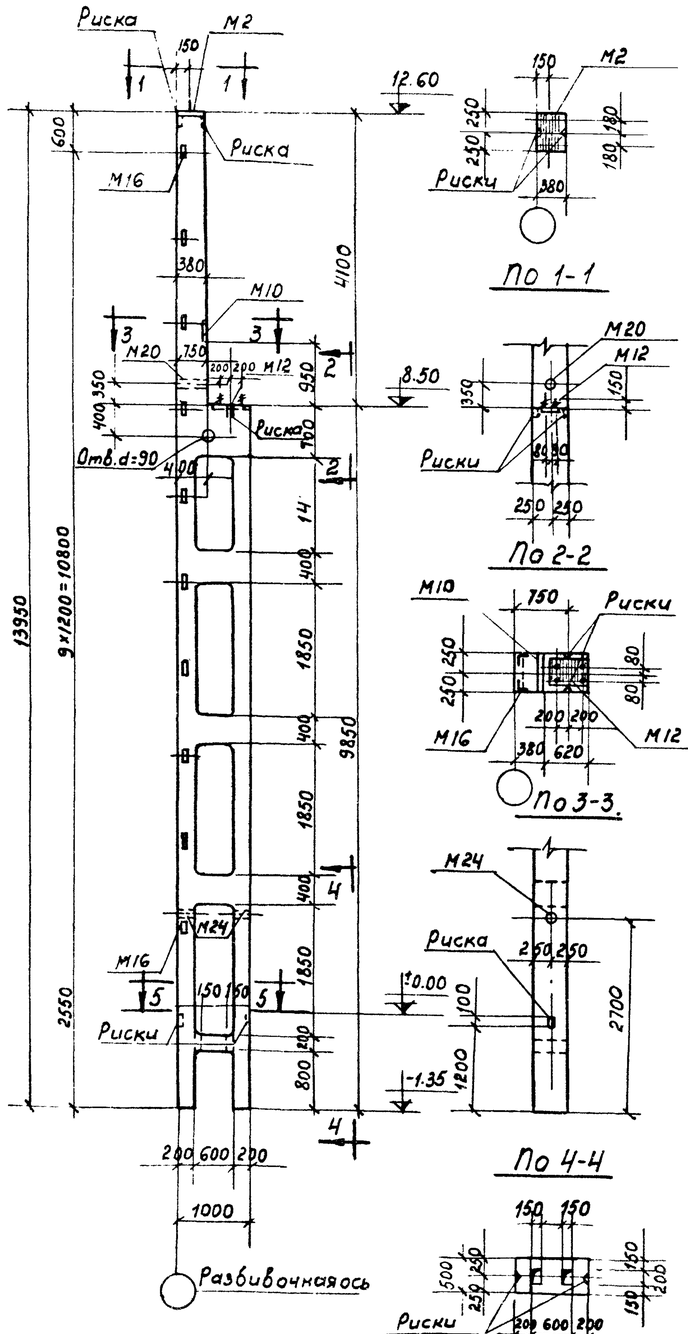

Спецификация арматуры

NN поз	Эскиз	Ф или n по сортаменту	l мм	n шт	l n м	Вес кг
1	13900	20пл	13900	3	41.7	103.0
2	9800	20пл	9800	9	88.2	217.9
3	6100	18пл	6100	8	48.8	97.6
4	4750 150	20пл	4900	3	14.7	36.3
5	350 940 350	18пл	1640	8	13.1	26.2
6	160 160 100 230 310 630 940	16	1960	3	5,9	9.3
7	300 940 300	12пл	1540	28	43.1	38.4
8	515 395 320 440	6	1670	17	28.4	6.3
9	320	6	470	17	8.0	1.8
10	705 355 280 630	8	1970	10	19.7	7.8
11	515 215 140 440	6	1310	38	49.8	11.1
12	140	6	290	34	9.9	2.2
13	415 215 140 340	6	1110	124	137.6	30.5
14	515 415 340 440	6	1710	12	20.5	4.6

Выборка стали на колонну (кг)

Арматурная сталь класса А-III ГОСТ 5781-61						Арматурная сталь класса А-I ГОСТ 5781-61					Сталь прокатная марка ВСт. 3кп ГОСТ 380-60					Всего
N по сортаменту					Итого	ф мм				Итого	Профиль				Итого	
12пл	18пл	20пл				6	8	16	20		б=8	∠63х5	Лаз.тр d=2	Гайка М16		
49.5	123.8	357.2			530.5	62.1	7.8	9.3	5.4	84.6	29.5	20.0	3.8	0,1	53.4	669

Технико-экономические показатели

Марка колонны	Вес колонны т	Объем бетона м³	Марка бетона	Расход стали кг	
				Всего	На 1м³ бет
КД III-8	8.5	3.38	300	669	177

Выборка закладных элементов

Марка	К-во
М2	1
М10	1
М12	1
М16	10
М20	1
М24	2
С2	2
С4	1

Примечания

1. Детали колонн, закладные элементы и сетки помещены в выпуске I
2. При установке трубок М20 и М24 анкеры должны быть обращены в сторону поддона

ТД 1962

Колонна КД III-8

КЭ-01-52 Выпуск III

Лист 8

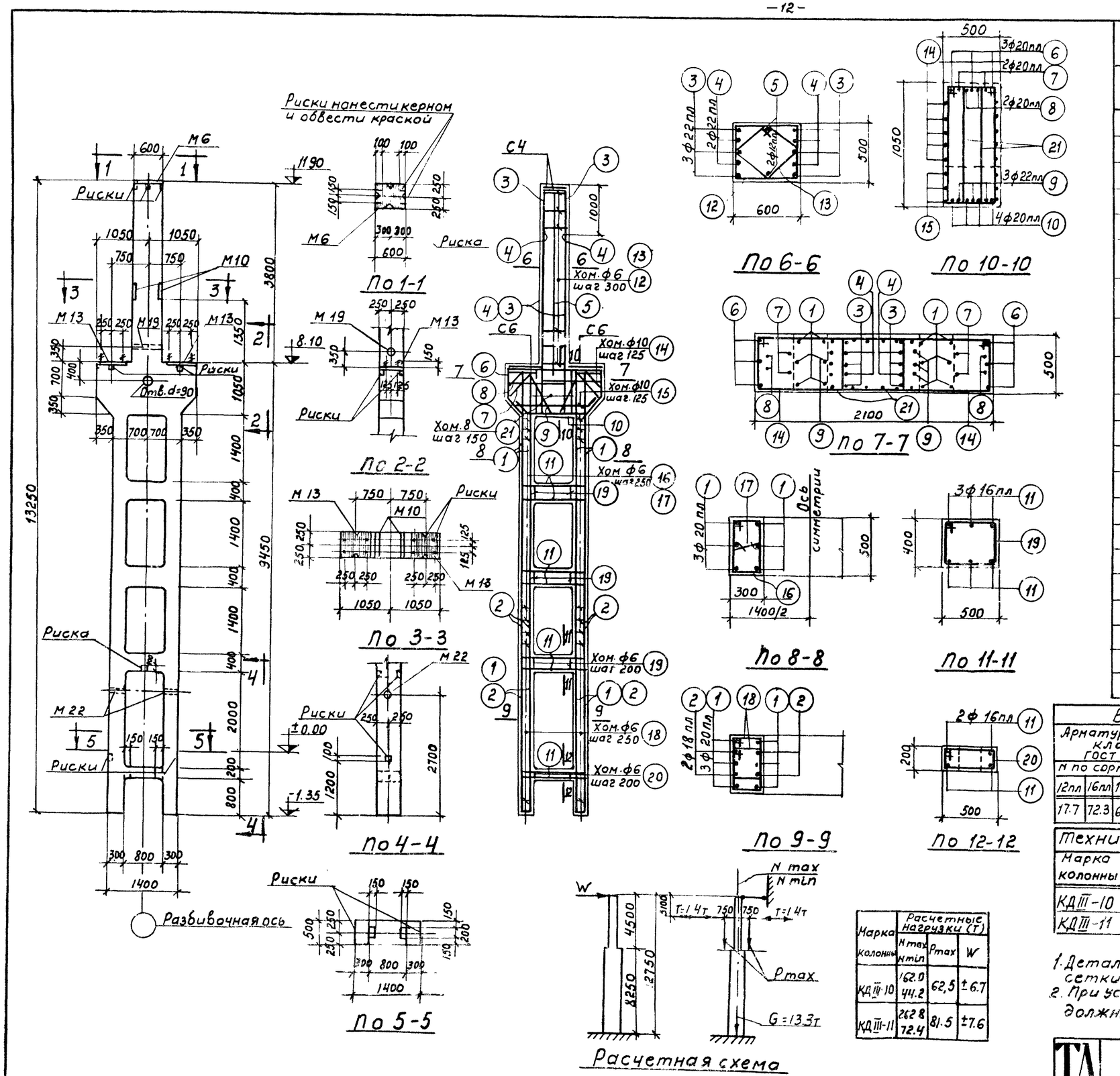

Марка колонны	Расчетные нагрузки (т)		
	N max / N min	Pmax	W
КД III-10	162.0 / 44.2	62,5	±6.7
КД III-11	262.8 / 72.4	81.5	±7.6

Спецификация арматуры

NN поз.	Эскиз	ф или N по сортаменту	l мм	n шт	ln м	Вес кг
1	9400	20пл	9400	12	112.8	278.2
2	3950	18пл	3950	8	31.6	63.0
3	4800	22пл	4800	6	28.8	85.8
4	3800	22пл	3800	4	15.2	45.3
5	4100	12пл	4100	2	8.2	7.3
6	2040	20пл	4580	3	13.7	33.8
7	1200	20пл	3840	2	7.7	19.0
8	1200	20пл	4080	2	9.2	22.7
9	1200	22пл	3220	3	9.7	28.9
10	1240	20пл	2140	4	8.6	21.2
11	1340	16пл	2080	22	45.8	72.3
12	615 / 440	6	2110	13	27.4	6.1
13	425 / 350	6	1550	13	20.2	4.5
14	1365 / 1290	10	3610	10	36.1	22.3
15	1825÷1425 / 1850÷1350	10	ср. 4230	3	12.7	7.8
16	615 / 440	6	1510	36	54.4	12.1
17	240	6	390	36	14.0	3.1
18	415 / 340	6	1310	64	83.8	18.6
19	515 / 440	6	1710	15	25.6	5.7
20	515 / 440	6	1310	5	6.6	1.5
21	1055 / 980	8	2670	12	32.0	12.6

Выборка стали на колонну (кг)

Арматурная сталь класса А-III ГОСТ 5781-61						Арматурная сталь класса А-I ГОСТ 5781-61					Сталь прокатная марки в Ст.3кп ГОСТ 380-60					Всего
N по сортаменту					Итого	ф мм				Итого	Профиль				Итого	
12пл	16пл	18пл	20пл	22пл		6	8	10	20		δ=8	Газ тр ф=2"	Гайка М16			
17.7	72.3	63.0	374.5	160.0	687.9	62.0	12.6	30.1	9.6	114.3	72.2	5.9	0.1		78.2	880

Технико-экономические показатели

Марка колонны	Вес колонны т	Объем бетона м³	Марка бетона	Расход стали кг	
				Всего	На 1м³ бет.
КД III-10	13.2	5.26	300	880	147
КД III-11	13.2	5.26	400	880	147

Выборка закладных элементов

Марка	к-во
М6	1
М10	2
М13	2
М19	1
М22	2
С4	2
С6	2

Примечания

1. Детали колонн, закладные элементы и сетки помещены в выпуске I.
2. При установке трубок М19 и М22 анкеры должны быть обращены в сторону поддона

ТЛ Колонны КД III-10; КД III-11.

КЭ-01-52 Выпуск III

Лист 9

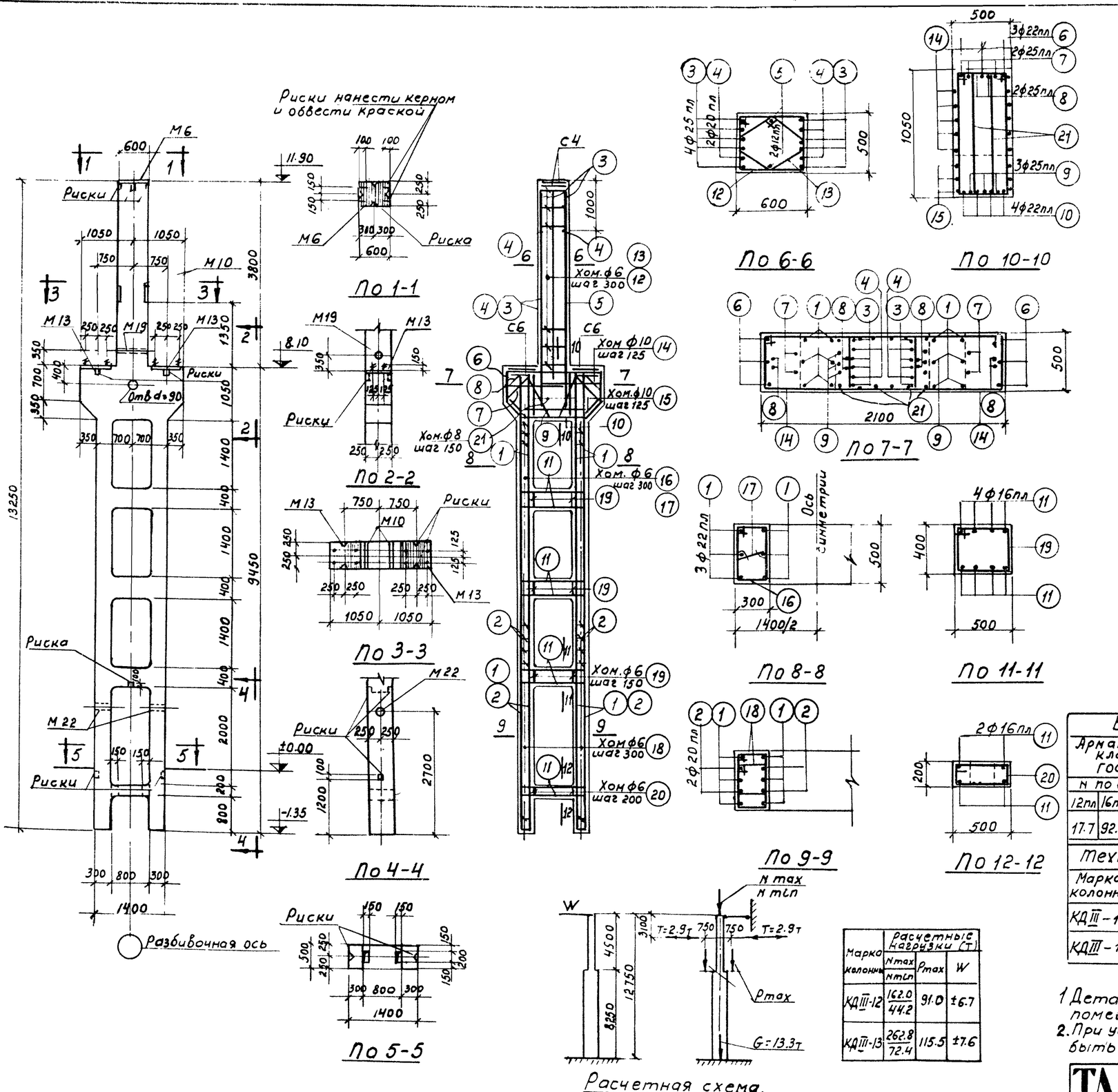

Марка колонны	Расчетные нагрузки (т)		
	Nmax / Nmin	Pmax	W
КДIII-12	162.0 / 44.2	91.0	±6.7
КДIII-13	262.8 / 72.4	115.5	±7.6

Спецификация арматуры

NN поз	Эскиз	Фили N по сортаменту	l мм	n шт.	ln м	Вес кг
1	9400	22пл	9400	12	112.8	336.1
2	3950	20пл	3950	8	31.6	78.1
3	4800	25пл	4800	8	38.4	147.8
4	3800	20пл	3800	4	15.2	37.5
5	4100	12пл	4100	2	8.2	7.3
6	2040	22пл	4580	3	13.7	40.8
7		25пл	3840	2	7.7	29.6
8		25пл	4080	2	9.2	35.4
9		25пл	3220	3	9.7	37.3
10		22пл	2140	4	8.6	25.6
11	1340	16пл	2080	28	58.2	92.0
12	615 / 515 / 440 / 540	6	2110	13	27.4	6.1
13	395 / 110 / 320 / 165 / 270	6	1650	13	20.2	4.5
14	1365 / 515 / 440 / 1290	10	3610	10	36.1	22.3
15	1925÷1425 / 515 / 440 / 1850÷1350	10	ср 4230	3	12.7	7.8
16	515 / 315 / 240 / 440	6	1510	32	48.3	10.7
17	240	6	390	32	12.5	2.8
18	415 / 315 / 240 / 340	6	1310	52	68.1	15.1
19	515 / 415 / 340 / 440	6	1710	18	30.8	6.8
20	515 / 215 / 140 / 440	6	1310	5	6.6	1.5
21	1055 / 355 / 280 / 980	8	2670	12	32.0	12.6

Выборка стали на колонну (кг)

Арматурная сталь класса А-III ГОСТ 5781-61						Арматурная сталь класса А-I ГОСТ 5781-61					Сталь прокатная марки ВСт. 3 кп ГОСТ 380-60					Всего
N по сортаменту					Итого	ф мм				Итого	Профиль				Итого	
12пл	16пл	20пл	22пл	25пл		6	8	10	20		б=8	Газ.р. Ф=2"	Гайка М16			
17.7	92.0	115.6	402.5	250.1	877.9	57.9	12.6	30.1	9.6	110.2	72.2	5.9	0.1		78.2	1066

Технико-экономические показатели

Марка колонны	Вес колонны т	Объем бетона м3	Марка бетона	Расход стали кг	
				Всего	На 1м³ бет
КДIII-12	13.2	5.26	300	1066	183
КДIII-13	13.2	5.26	400	1066	183

Выборка закладных элементов

Марка	К-во
М6	1
М10	2
М13	2
М19	1
М22	2
С4	2
С6	2

Примечания

1. Детали колонн закладные элементы и сетки помещены в выпуске I.
2. При установке трубок М19 и М22 анкеры должны быть обращены в сторону поддона.

ТА 1962г. Колонны КДIII-12; КДIII-13

КЭ-01-52 Выпуск III

Лист 10

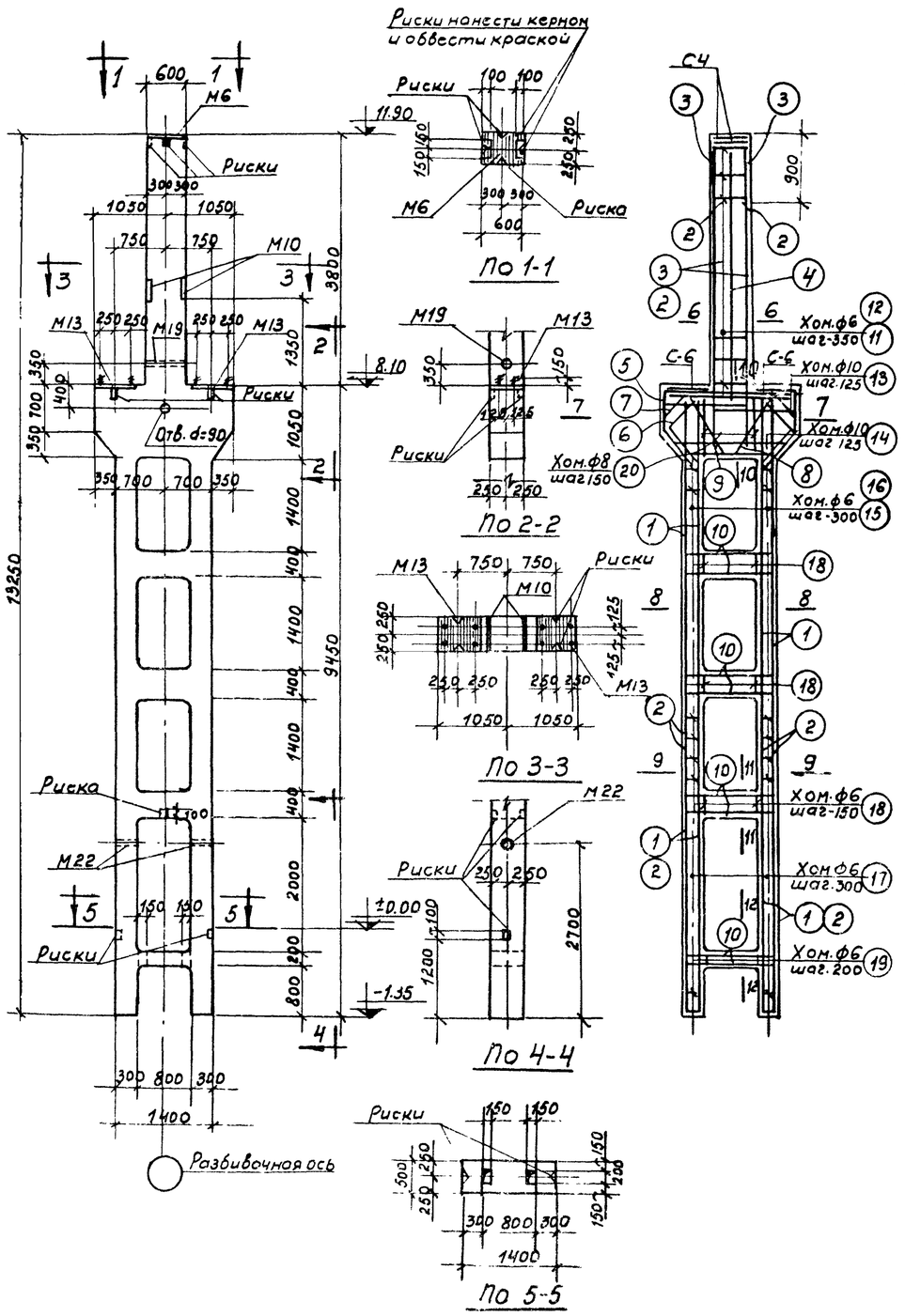

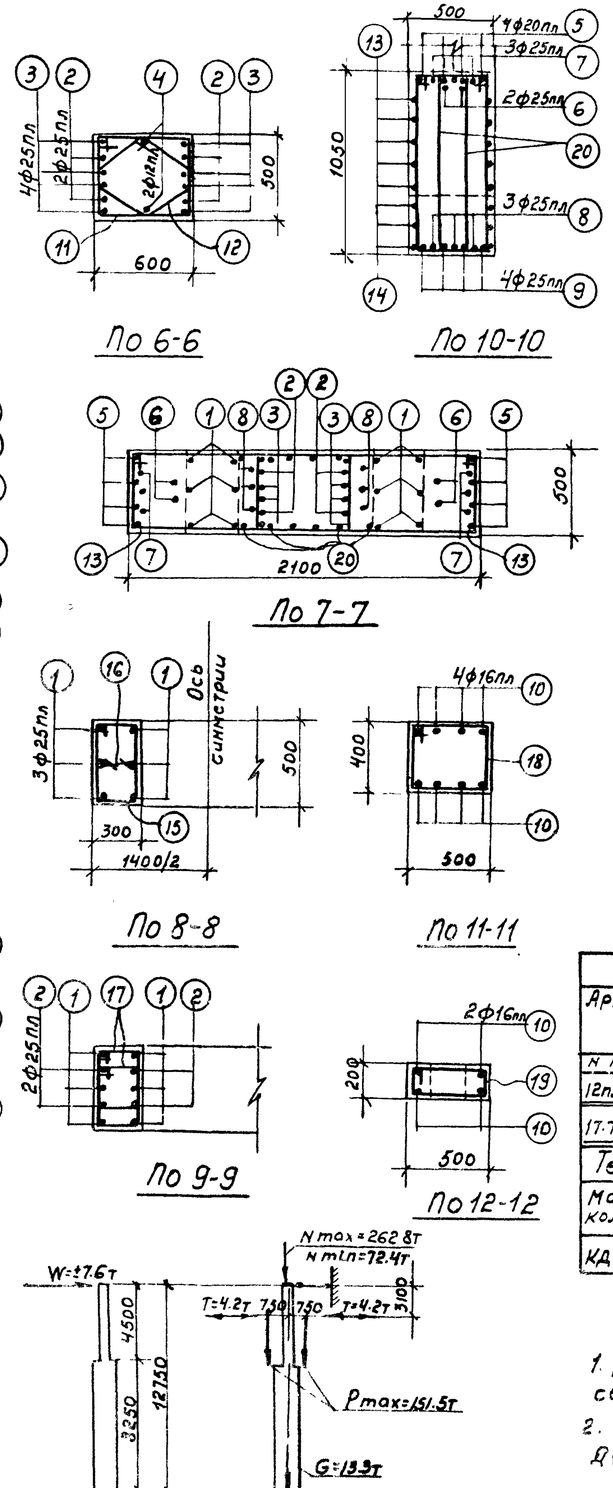

Спецификация арматуры

N поз	Эскиз	Фили N по сортаменту	l мм	h шт	ln м	Вес кг
1	9400	25пл	9400	12	112.8	434.3
2	3950	25пл	3950	12	47.4	182.5
3	4800	25пл	4800	8	38.4	147.8
4	4100	12пл	4100	2	8.2	7.3
5	2040	20пл	4580	4	18.3	45.2
6	760	25пл	3780	2	7.6	29.3
7	1200	25пл	4080	3	12.2	47.0
8	930	25пл	3220	3	9.7	37.3
9	1240	25пл	2140	4	8.6	33.1
10	1340	16пл	2080	28	58.2	92.0
11	615	6	2110	13	27.4	6.1
12	395	6	1650	13	20.2	4.5
13	1365	10	3610	10	36.1	22.3
14	1925÷1425	10	ср 4230	3	12.7	7.8
15	515	6	1510	32	48.3	10.7
16	240	6	390	32	12.5	2.8
17	415	6	1310	52	68.1	15.1
18	515	6	1710	18	30.8	6.8
19	515	6	1310	5	6.6	1.5
20	1055	8	2670	12	32.0	12.6

Выборка стали на колонну (кг)

Арматурная сталь класса А-III ГОСТ 5781-61						Арматурная сталь класса А-I ГОСТ 5781-61					Сталь прокатная марки ВСт. 3кп ГОСТ 380-60					Всего
N по сортаменту					Итого	Ф мм				Итого	Профиль				Итого	
12пл	16пл	20пл	25пл			6	8	10	20		-δ=8	Раз тр d=2	Гайка М16			
17.7	920	45.2	911.3		1066.2	57.9	12.6	30.1	9.6	110.2	72.2	5.9	0.1		78.2	1255

Технико-экономические показатели

Марка колонны	Вес колонны т	Объем бетона м³	Марка бетона	Расход стали кг	
				Всего	на 1м³ бет
КД III-14	13.2	5.26	400	1255	219

Выборка закладных элементов

Марка	К-во
М6	1
М10	2
М13	2
М19	1
М22	2
С4	2
С6	2

Примечания

1. Детали колонн, закладные элементы и сетки помещены в выпуске I
2. При установке трубок М19 и М22 анкеры должны быть обращены в сторону поддона

ТА 1962 | Колонна КД III-14 | КЭ-01-52 Выпуск III | Лист 11

Пров. Су... Коп. Говорова.

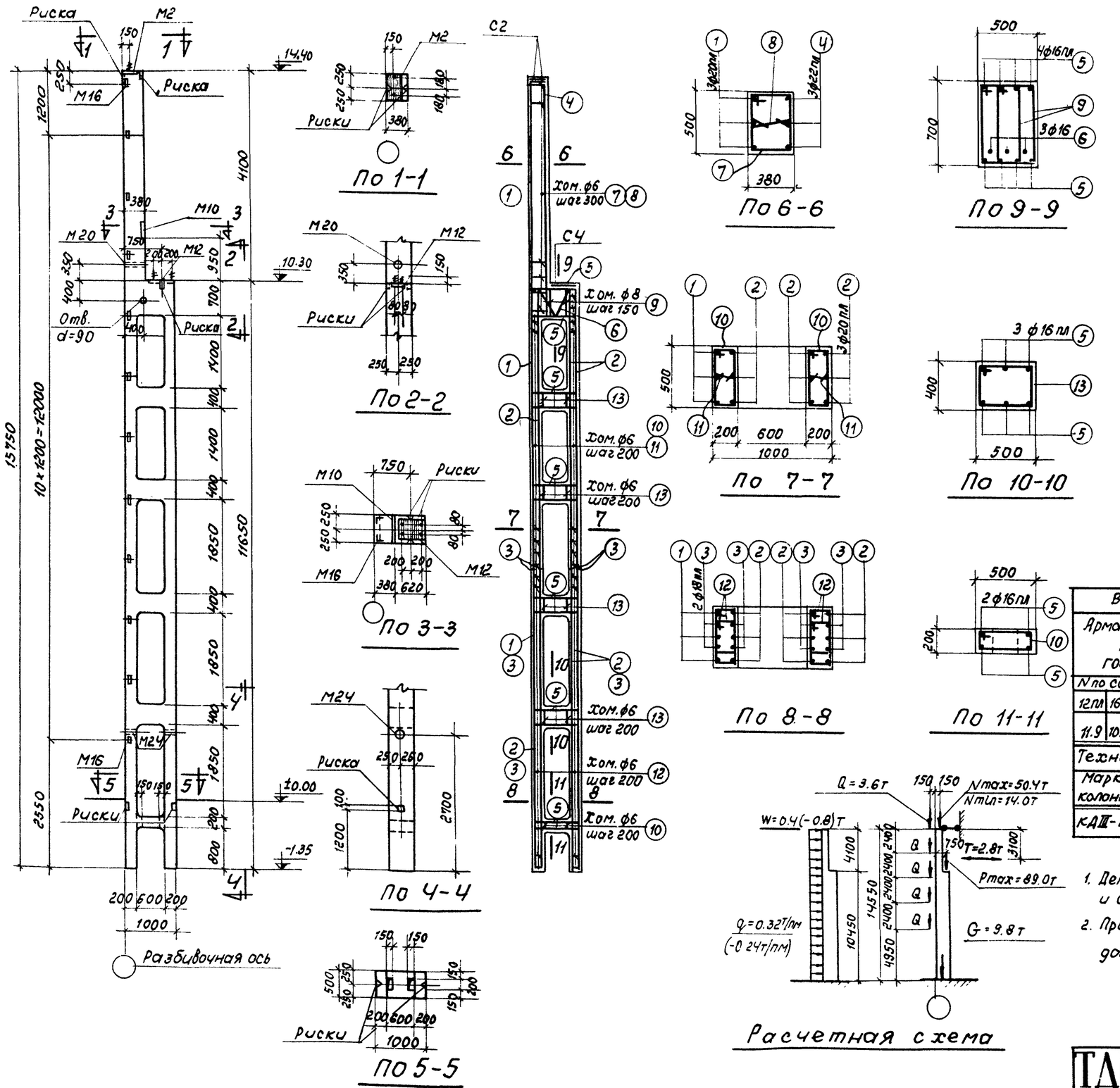

Спецификация арматуры

NN поз.	Эскиз	ф или N по сортаменту	l мм	n шт.	ln м	Вес кг
1	15700	20пл	15700	3	47.1	116.3
2	11600	20пл	11600	9	104.4	257.9
3	6100	18пл	6100	8	48.8	97.6
4	4750 200	22пл	4950	3	14.9	44.4
5	940 470 470	16пл	1880	36	67.7	107.0
6	160 160 700 700 630 310	16	1960	3	5.9	9.3
7	515 395 320 440	6	1670	17	28.4	6.3
8	320	6	470	17	8.0	1.8
9	705 355 280 630	8	1970	10	19.7	7.8
10	515 215 140 440	6	1310	57	74.7	16.6
11	140	6	290	53	15.4	3.4
12	415 215 140 340	6	1110	124	137.6	30.5
13	515 415 340 440	6	1710	16	27.4	6.1

Выборка стали на колонну (кг)

Арматурная сталь класса А-III ГОСТ 5781-61						Арматурная сталь класса А-I ГОСТ 5781-61					Сталь прокатная марки В Ст. 3 кп ГОСТ 380-60					Всего
N по сортаменту					Итого	ф мм				Итого	Профиль				Итого	
12пл	16пл	18пл	20пл	22пл		6	8	16	20		-δ=8	Газ.тр d=2"	L63x5	Гайки М16		
11.9	107.0	97.6	374.2	44.4	635.1	70.3	7.8	9.3	5.4	92.8	29.5	3.8	24.0	0.1	57.4	785

Технико-экономические показатели

Марка колонны	Вес колонны т	Объем бетона м³	Марка бетона	Расход стали кг	
				Всего	На 1м³ бет.
КДIII-15	9.7	3.86	300	785	184

Выборка закладных элементов

Марка	К-во
М2	1
М10	1
М12	1
М16	12
М20	1
М24	2
С2	2
С4	1

Примечания:

1. Детали колонн, закладные элементы и сетки помещены в выпуске I.
2. При установке трубок М20, М24 анкеры должны быть обращены в сторону поддона

ТД 1962 | Колонна КД III-15 | КЭ-01-52 Выпуск III | Лист 12

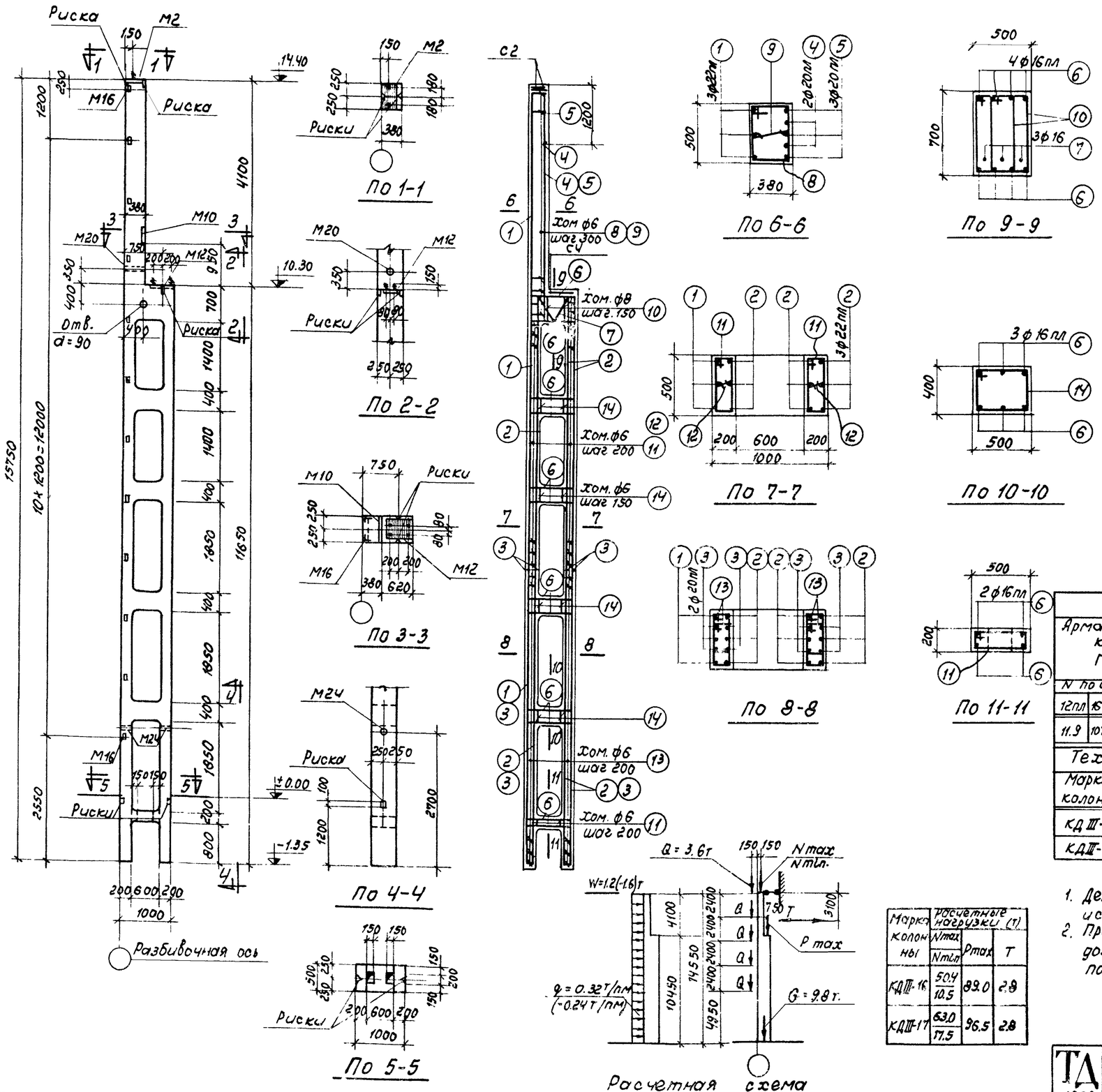

Спецификация арматуры

NN поз.	Эскиз	ф или N по сортаменту	l мм	n шт.	ln м	Вес кг
1	15700	22 пл	15700	3	47.1	140.4
2	11600	22 пл	11600	9	104.4	311.1
3	6100	20 пл	6100	8	48.8	120.5
4	3550 150	20 пл	3700	2	7.4	18.3
5	4750 150	20 пл	4900	3	14.7	36.3
6	940 (470, 470)	16 пл	1880	36	67.7	107.0
7	160, 160, 700, 630, 310	16	1960	3	5.9	9.3
8	515, 395, 320, 440	6	1670	17	28.4	6.3
9	320	6	470	17	8.0	1.8
10	705, 355, 280, 630	8	1970	10	19.7	7.8
11	515, 215, 140, 440	6	1310	57	74.7	16.6
12	140	6	290	53	15.4	3.4
13	415, 215, 140, 340	6	1110	124	137.6	30.5
14	515, 415, 340, 440	6	1710	20	34.2	7.6

Выборка стали на колонну (кг)

Арматурная сталь класса А-III ГОСТ 578-61						Арматурная сталь класса А-I ГОСТ 5781-61					Сталь прокатная марки В Ст. 3 кп. ГОСТ 380-60					Всего
N по сортаменту					Итого	ф, мм				Итого	профиль				Итого	
12 пл	16 пл	20 пл	22 пл			6	8	16	20		δ=8	L63×5	Газ. тр. d2"	Гайка М16		
11.9	107.0	175.1	451.5		745.5	71.8	7.8	9.3	5.4	94.3	29.5	24.0	3.8	0.1	57.4	897

Технико-экономические показатели

Марка колонны	Вес колонны т	Объем бетона м³	Марка бетона	Расход стали кг. Всего	Расход стали кг. На 1 м³ бет.
КД III-16	9.7	3.86	300	897	213
КД III-17	9.7	3.86	400	897	213

Выборка закладных элементов

Марка	К-во
М2	1
М10	1
М12	1
М18	12
М20	1
М24	2
С2	2
С4	1

Марка колонны	Расчетные нагрузки (т) Nmax / Nmin	Pmax	T
КД III-16	50.4 / 10.5	89.0	2.8
КД III-17	63.0 / 17.5	96.5	2.8

Примечания:

1. Детали колонн, закладные элементы и сетки помещены в выпуске I.
2. При установке трубок М20 и М24 анкеры должны быть обращены в сторону поддона.

ТД 1962г

Колонны КД III-16, КД III-17

КЭ-01-52 Выпуск III

Лист 13

6731 17

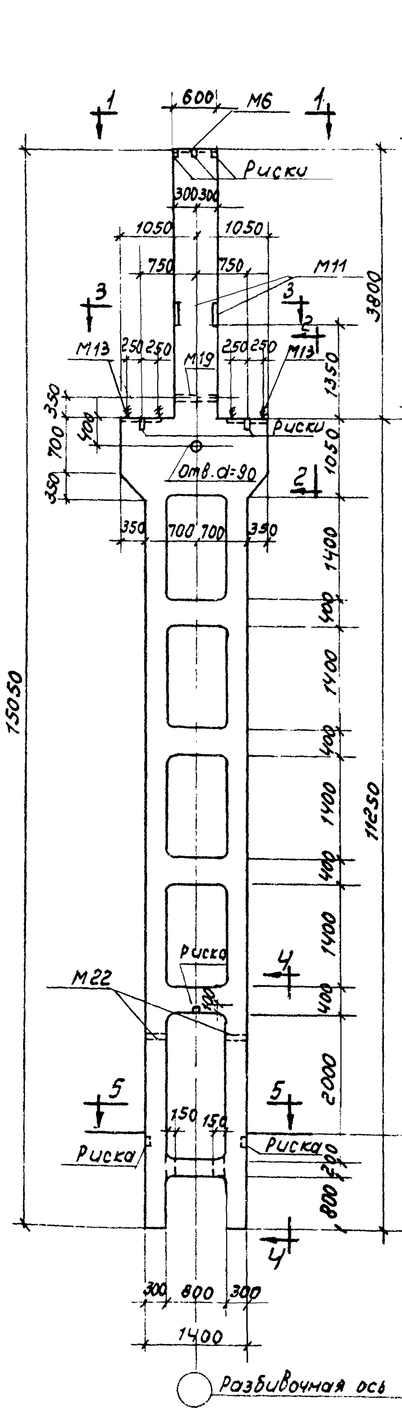

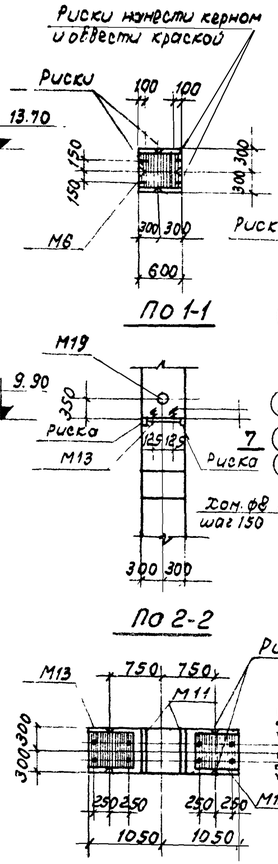

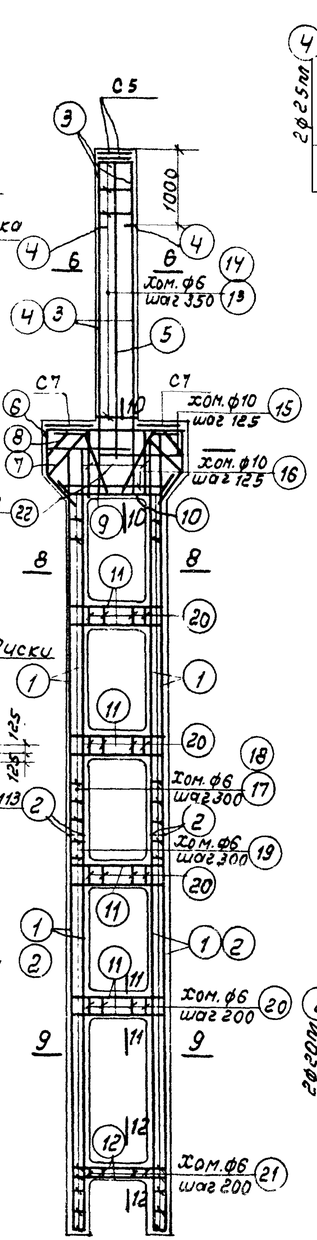

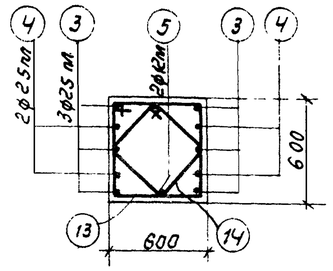

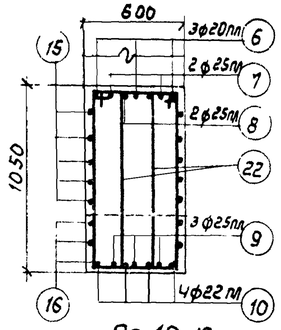

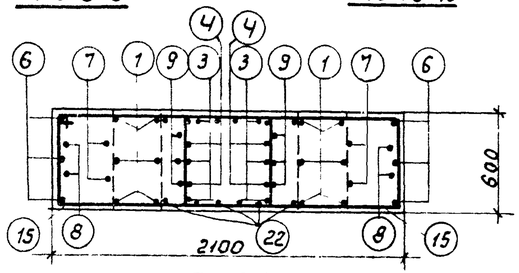

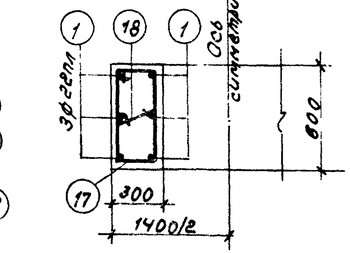

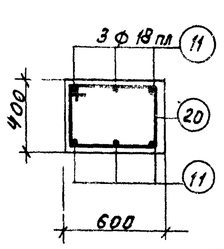

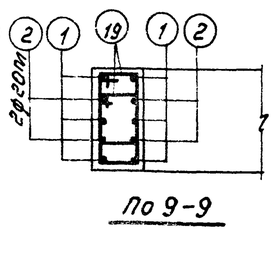

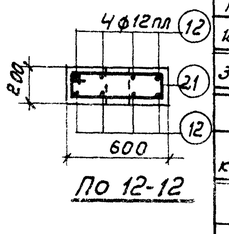

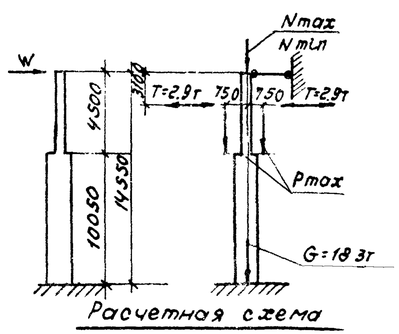

Марка колонны	Расчетные нагрузки (т) Nmax / Nmin	Pmax	W
КДШ-18	162.0 / 44.2	91.0	±7.3
КДШ-19	262.8 / 72.4	115.5	±8.4

Спецификация арматуры

NN поз.	Эскиз	ф или N по сортаменту	ℓ мм	n шт	ℓn м	Вес кг
1	11200	22пл	11200	12	1344	400.5
2	6100	20пл	6100	8	48.8	120.5
3	4800	25пл	4800	6	28.8	110.9
4	3800	25пл	3800	4	15.2	58.5
5	4100	12пл	4100	2	8.2	7.3
6	2040; 640 630 630 640 450	20пл	4580	3	13.7	33.8
7	640 450 910 760 1200	25пл	3840	2	7.7	29.6
8	530 220 630 420 450	25пл	4080	2	9.2	35.4
9	300 1020 500 930 160 140	25пл	3220	3	9.7	37.3
10	450 1240 450 320	22пл	2140	4	8.6	25.6
11	450 1340 450	18пл	2240	24	53.8	107.6
12	210 1340 210	12пл	1760	8	14.1	12.5
13	615 540 540	6	2310	13	30.0	6.7
14	455 455 300 270 390	6	1670	13	21.7	4.8
15	615 1365 540 1290	10	3810	10	38.1	23.5
16	615 540 1925÷1425 540 1850÷1350	10 ср.	4430	3	13.3	8.1
17	315 540 240	6	1710	28	47.9	10.6
18	240	6	390	28	10.9	2.4
19	315 485 240 410	6	1450	84	121.9	27.0
20	615 415 540 340	6	1910	20	38.2	8.5
21	215 615 540 140	6	1510	5	7.6	1.7
22	1055 415 340 340	8	2790	12	33.5	13.2

Выборка стали на колонну (кг)

Арматурная сталь класса А-III ГОСТ 5781-61						Арматурная сталь класса А-I ГОСТ 5781-61					Сталь прокатная марки ВСт. 3кп ГОСТ 380-60				Всего
N по сортаменту					Итого	ф мм				Итого	профиль			Итого	
12пл	18пл	20пл	22пл	25пл		6	8	10	20		-d=8	Полоса 70×8	Пайка М16		
30.2	107.6	154.3	426.1	271.7	989.9	74.7	13.2	31.6	9.6	129.1	74.6	5.9	0.1	80.6	1200

Технико-экономические показатели

Марка колонны	Вес колонны т	Объем бетона м³	Марка бетона	Расход стали кг Всего	Расход стали кг На 1 м³ бет.
КДШ-18	17.9	7.15	300	1200	153
КДШ-19	17.9	7.15	400	1200	153

Выборка закладных элементов

Марка	К-во
М6	1
М11	2
М13	2
М19	1
М22	2
С5	2
С7	2

Примечания:

1. Детали колонн закладные элементы и сетки помещены в Выпуске I.
2. При установке трубок М19 и М22 анкеры должны быть обращены в сторону поддона

ТД 1802

Колонны КДШ-18; КДШ-19

КЭ-01-52 Выпуск III

Лист 10

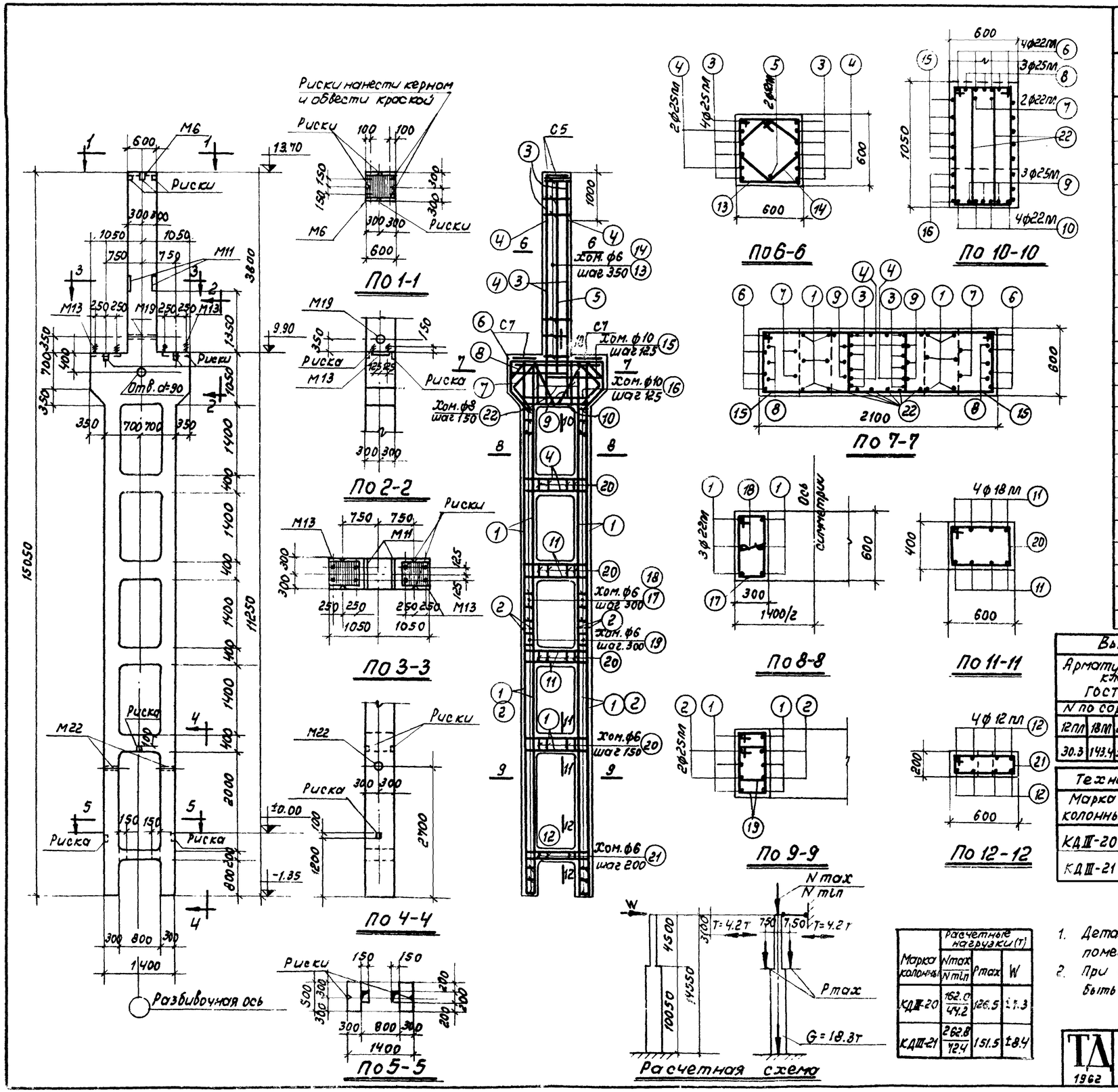

Спецификация арматуры

NN поз.	Эскиз	Ф или N по сортаменту	l мм	n шт.	ln м	Вес кг.
1	11200	22пл	11200	12	134.4	400.5
2	6100	25пл	6100	8	48.8	187.9
3	4800	25пл	4800	8	38.4	147.8
4	3800	25пл	3800	4	15.2	58.5
5	4100	12пл	4100	2	8.2	7.3
6	2040	22пл	4580	4	18.3	54.5
7	760	22пл	3680	2	7.4	22.1
8	1200	25пл	4080	3	12.2	47.0
9	500	25пл	3220	3	9.7	37.3
10	1240	22пл	2140	4	8.6	25.8
11	1340	18пл	2240	32	71.7	143.4
12	1340	12пл	1760	8	14.1	12.6
13	615 540	6	2310	13	30.0	6.7
14	415 130 340 205	6	1770	13	23.0	5.1
15	1365 615 540 1290	10	3810	10	38.1	23.5
16	1925÷1425 615 540 1850÷1350	10	ср 4430	3	13.3	8.1
17	615 315 240 540	6	1710	28	47.9	10.8
18	240	6	390	28	10.9	2.4
19	485 315 240 410	6	1450	84	121.8	27.0
20	615 415 540 340	6	1910	24	45.8	10.2
21	615 215 540 140	6	1510	5	7.6	1.7
22	1055 415 340 980	8	2790	12	33.5	13.2

Выборка стали на колонну (кг)

Арматурная сталь класса А-III ГОСТ 5781-61						Арматурная сталь класса А-I ГОСТ 5781-61					Сталь прокатная марки ВСТ.3 КП ГОСТ 380-60					Всего
N по сортаменту						Ф мм					Профиль					
12пл	18пл	22пл	25пл		Итого	6	8	10	20	Итого	-d=8	Газ.тр d=2	Гайка м16		Итого	
30.3	143.4	502.7	478.5		1154.9	76.7	13.2	31.6	9.6	131.1	74.6	5.9	0.1		80.6	1367

Технико-экономические показатели.

Марка колонны	Вес колонны т	Объем бетона м³	Марка бетона	Расход стали кг: Всего	Расход стали кг: На/м³ бетона
КДIII-20	17.9	7.15	300	1367	177
КДIII-21	17.9	7.15	400	1367	177

Выборка закладных элементов

Марка	К-во
М6	1
М11	2
М13	2
М19	1
М22	2
С5	2
С7	2

Марка колонны	Расчетные нагрузки (т): Nmax / Nmin	Pmax	W
КДIII-20	162.0 / 44.2	126.5	±7.3
КДIII-21	262.8 / 72.4	151.5	±8.4

Примечания:

1. Детали колонн, закладные элементы и сетки помещены в выпуске I.
2. При установке трубок М19 и М22 анкеры должны быть обращены в сторону поддона.

ТД 1962

Колонны КДIII-20; КДIII-21

КЭ-01-52 Выпуск III

Лист 15

6731 19

Пров. Танковец 31/ Коп. Ко...

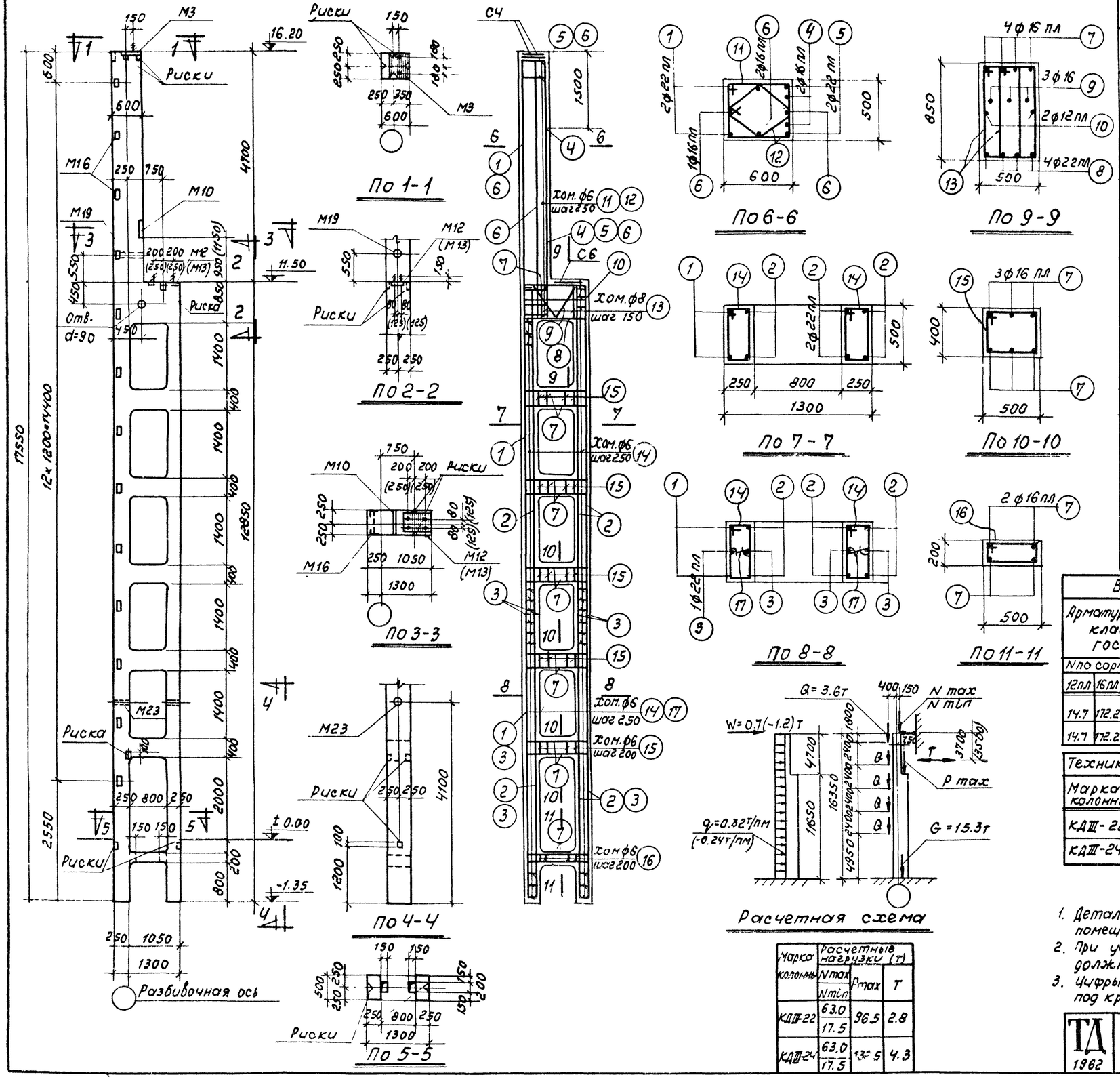

Спецификация арматуры

NN поз.	Эскиз	Ø или N по сортаменту	ℓ мм	h шт.	ℓ п м	Вес кг.
1	17500	22 пл	17500	2	35.0	104.3
2	12800	22 пл	12800	6	76.8	228.9
3	6100	22 пл	6100	4	24.4	72.7
4	4000	16 пл	4000	2	8.0	12.6
5	5500 150	22 пл	5650	2	11.3	33.7
6	5500	16 пл	5500	4	22.0	34.8
7	420 1240 420	16 пл	2080	38	79.0	124.8
8	300 1240 300	22 пл	1840	4	7.4	22.1
9	200 885 885 200 r=30 430 760	16	2410	3	7.2	11.4
10	1240	12 пл	1240	2	2.5	2.2
11	515 615 540 440 270 125	6	2110	23	48.5	10.8
12	220 350 125	6	1550	23	35.7	7.9
13	355 855 780 280	8	2270	12	27.2	10.7
14	190 515 440 265	6	1410	101	142.1	31.6
15	415 575 440 340	6	1710	25	42.8	9.5
16	140 515 440 215	6	1310	5	6.6	1.5
17	190	6	340	50	17.0	3.8

Выборка стали на колонну (кг)

Арматурная сталь класса А-III ГОСТ 5781-61						Арматурная сталь класса А-I ГОСТ 5781-61					Сталь прокатная марки ВСт. 3кп ГОСТ 380-60					Всего
N по сортаменту					Итого	Ø мм				Итого	Профиль				Итого	
12 пл	16 пл	22 пл				6	8	16	20		⌐ 8	∠ 63×5	Под. пл. d=2%	Закл. М16		
14.7	172.2	461.7			648.6	72.7	10.7	11.4	5.4	100.2	32.7	26.0	5.3	0.1	64.1	813
14.7	172.2	461.7			648.6	72.7	10.7	11.4	5.4	100.2	39.3	26.0	5.3	0.1	70.7	820

Техника-экономические показатели

Марка колонны	Вес колонны т	Объем бетона м3	Марка бетона	Расход стали кг	
				Всего	На 1 м3 бет.
КДIII-22	14.8	5.92	300	813	124
КДIII-24	14.8	5.92	300	820	124

Марка колонны	Расчетные нагрузки (т) N max	N min	P max	T
КДIII-22	63.0	17.5	96.5	2.8
КДIII-24	63.0	17.5	132.5	4.3

Выборка закладных элементов

Марка	К-во
М3	1
М10	1
М12(М13)	1
М16	13
М19	1
М23	2
СЧ	2
СБ	1

Примечания:

1. Детали колонн, закладные элементы и сетки помещены в выпуске I.
2. При установке трубок М19 и М23 анкеры должны быть обращены в сторону поддона.
3. Цифры в скобках относятся к колонне КДII-24 под краны грузоподъемностью 50/10т

ТД 1962	Колонны КДIII-22; КДIII-24	КЭ-01-52 Выпуск III
		Лист 16

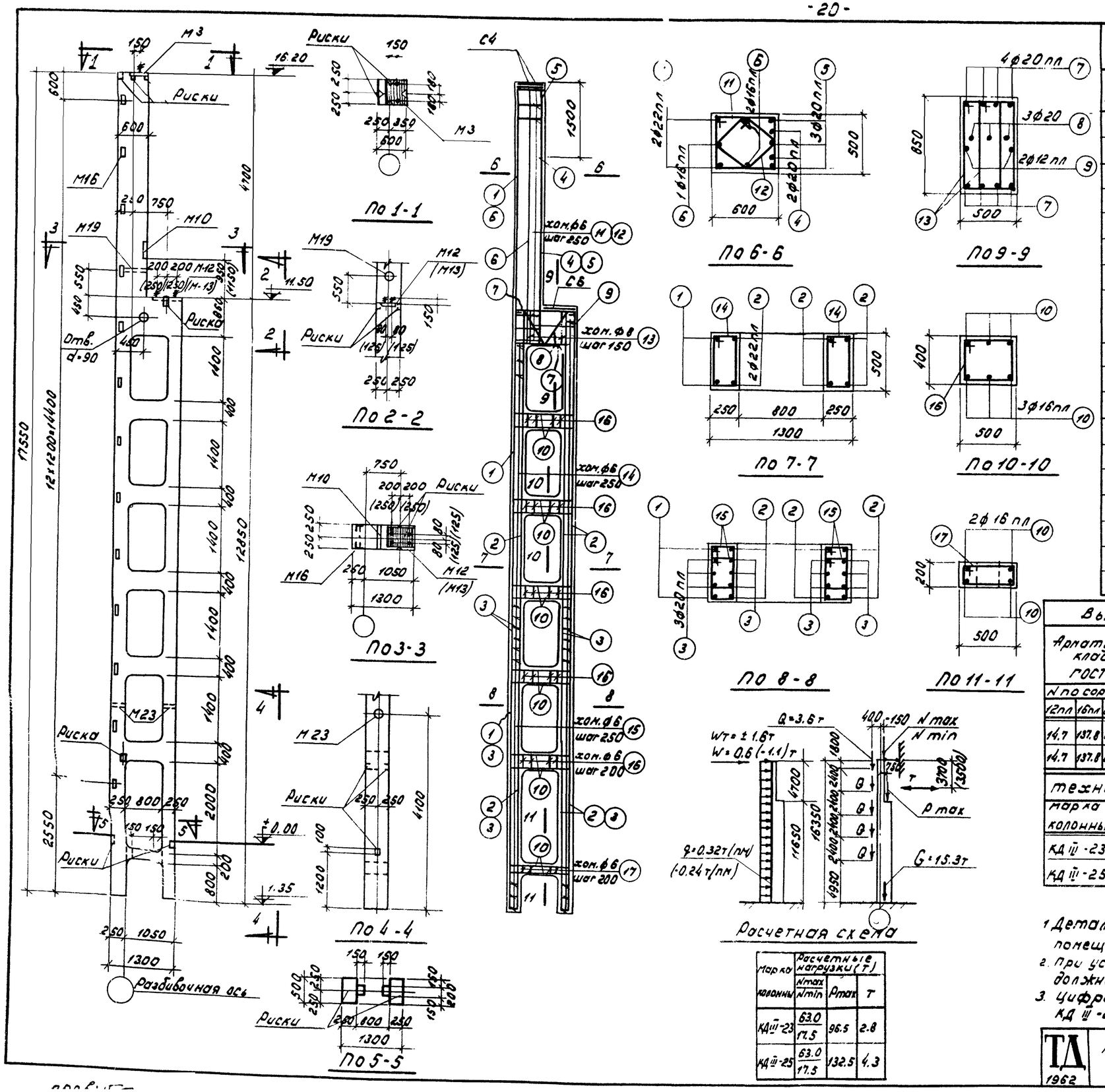

Расчетная схема

Марка колонны	Расчетные нагрузки (т) Nmax/Nmin	Pmax	T
КД III-23	63.0/17.5	96.5	2.8
КД III-25	63.0/17.5	132.5	4.3

Спецификация арматуры

№№ поз.	Эскиз	Ф или N по сортаменту	l мм	n шт.	ln м	Вес кг
1	17500	22пл	17500	2	35.0	104.3
2	12800	22пл	12800	6	76.8	228.8
3	6100	20пл	6100	12	73.2	180.8
4	4000	20пл	4000	2	8.0	19.8
5	5500	20пл	5500	3	16.5	40.7
6	5500	16пл	5500	3	16.5	26.1
7	200 1240 200	20пл	1640	8	13.1	32.4
8	200 885 885 200 780 420	20	2470	3	7.4	18.3
9	1240	12пл	1240	2	2.5	2.2
10	420 1240 420	16пл	2080	34	70.7	111.7
11	440 615 540 515 270	6	2110	23	48.5	10.8
12	220 350 425 370	6	1550	23	35.7	7.9
13	355 855 780 280	8	2270	12	27.2	10.7
14	190 515 440 265	6	1410	51	71.9	16.0
15	265 415 340 190	6	1210	100	121.0	26.9
16	340 515 440 415	6	1710	25	42.8	9.5
17	215 515 440 140	6	1310	5	6.0	1.6

Выборка стали на колонну (кг)

Арматурная сталь класса А-III ГОСТ 5781-61						Арматурная сталь класса А-I ГОСТ 5781-61					Сталь прокатная марки ВСт. 3 кп ГОСТ 380-60					Всего
N по сортаменту						Ф мм					профиль					
12пл	16пл	20пл	22пл		Итого	6	8	20		Итого	δ=8	63×5	Газ.тр d=2	Гайка М16	Итого	
14.7	137.8	243.7	333.1		759.3	80.2	10.7	23.7		114.6	32.7	26.0	5.3	0.1	64.1	938
14.7	137.8	273.7	333.1		759.3	80.2	10.7	23.7		114.6	39.3	26.0	5.3	0.1	70.7	945

Технико-экономические показатели

Марка колонны	Вес колонны т	Объем бетона м3	Марка бетона	Расход стали кг Всего	На 1м3 бет.
КД III-23	14.8	5.92	300	938	145
КД III-25	14.8	5.92	300	945	145

Выборка закладных элементов

Марка	К-во
М3	1
М10	1
М12/М13	1
М16	13
М19	1
М23	2
С4	2
С6	1

Примечания

1. Детали колонн, закладные элементы и сетки помещены в выпуске I.
2. При установке трубок М19 и М23 анкеры должны быть обращены в сторону поддона
3. Цифры в скобках относятся к колонне КД III-25 под краны грузоподъемностью 50/10т

ТД 1962 — Колонны КД III-23; КД III-25 — КЭ-01-52 Выпуск III — лист 17

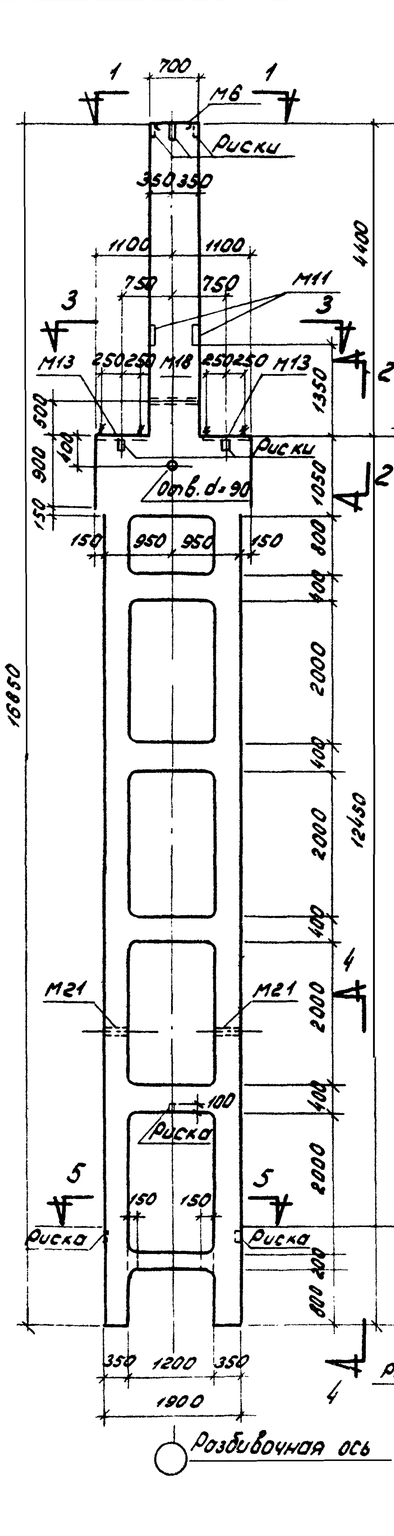

Спецификация арматуры

NN поз.	Эскиз	Класс и № по сортаменту	ℓ мм	n шт.	ℓn м.	Вес кг
1	12400	20пл	12400	12	148.8	367.5
2	6350	20пл	6350	8	50.8	125.5
3	5400	22пл	5400	8	43.2	128.7
4	4200	22пл	4200	4	16.8	50.1
5	4700	12пл	4700	2	9.4	8.4
6	2140; 810; 190; 190; 136; 190	18пл	4120	4	16.5	33.0
7	135; 190; 1870; 190; 135; 500	25пл	2250	6	13.5	52.0
8	450; 1400; 450; 1400; 240; 2090; 340	22пл	3340	3	10.0	29.8
9	330; 1840; 330	12пл	2750	8	22.0	19.6
10	400; 1840; 400	18пл	2640	40	105.6	211.2
11	160; 1840; 160	12пл	2160	8	17.3	15.4
12	715; 615; 640; 510	6	2510	17	42.7	9.5
13	535; 535; 340; 380; 200; 200; 200; 200	6	1930	17	32.8	7.3
14	1175; 535; 980; 340	8	3030	26	78.8	31.1
15	1065; 535; 870; 340	8	2810	4	11.2	4.4
16	615; 365; 540; 290	6	1810	40	72.4	16.1
17	290	6	440	40	17.6	3.9
18	485; 365; 410; 290	6	1550	88	136.4	30.3
19	485; 415; 410; 340	6	1650	56	92.4	20.5
20	615; 215; 540; 140	6	1510	7	10.6	2.4

Выборка стали на колонну (кг)

Арматурная сталь класса А-III ГОСТ 5781-61						Арматурная сталь класса А-I ГОСТ 5781-61				Сталь прокатная марки ВСт.3 кп ГОСТ 380-60				Всего
N по сортаменту					Итого	⌀ мм			Итого	профиль			Итого	
12пл	18пл	20пл	22пл	25пл		6	8	20		б.в	Полоса 4×3	Полоса 4×16	—	
93.8	244.2	183.0	201.6	82.0	1051.8	103.6	35.5	9.6	148.7	74.6	8.8	0.1	81.5	1282

Технико-экономические показатели

Марка колонны	Вес колонны т	Объем бетона м³	Марка бетона	Расход стали кг	
				Всего	на 1 м³ бет.
КДIII-26	23.3	9.3	400	1282	125

Выборка закладных элементов

Марка	К-во
М6	1
М11	2
М13	2
М18	1
М21	2
С7	4

Примечания

1. Детали колонн, закладные элементы и сетки помещены в выпуске I.
2. При установке трубок М18 и М21 анкеры должны быть обращены в сторону поддона.

ТД 1982

Колонны КД III-26

К3-01-52 Выпуск III

Лист 18

Пров. Гитманович 31-III-77г. КО

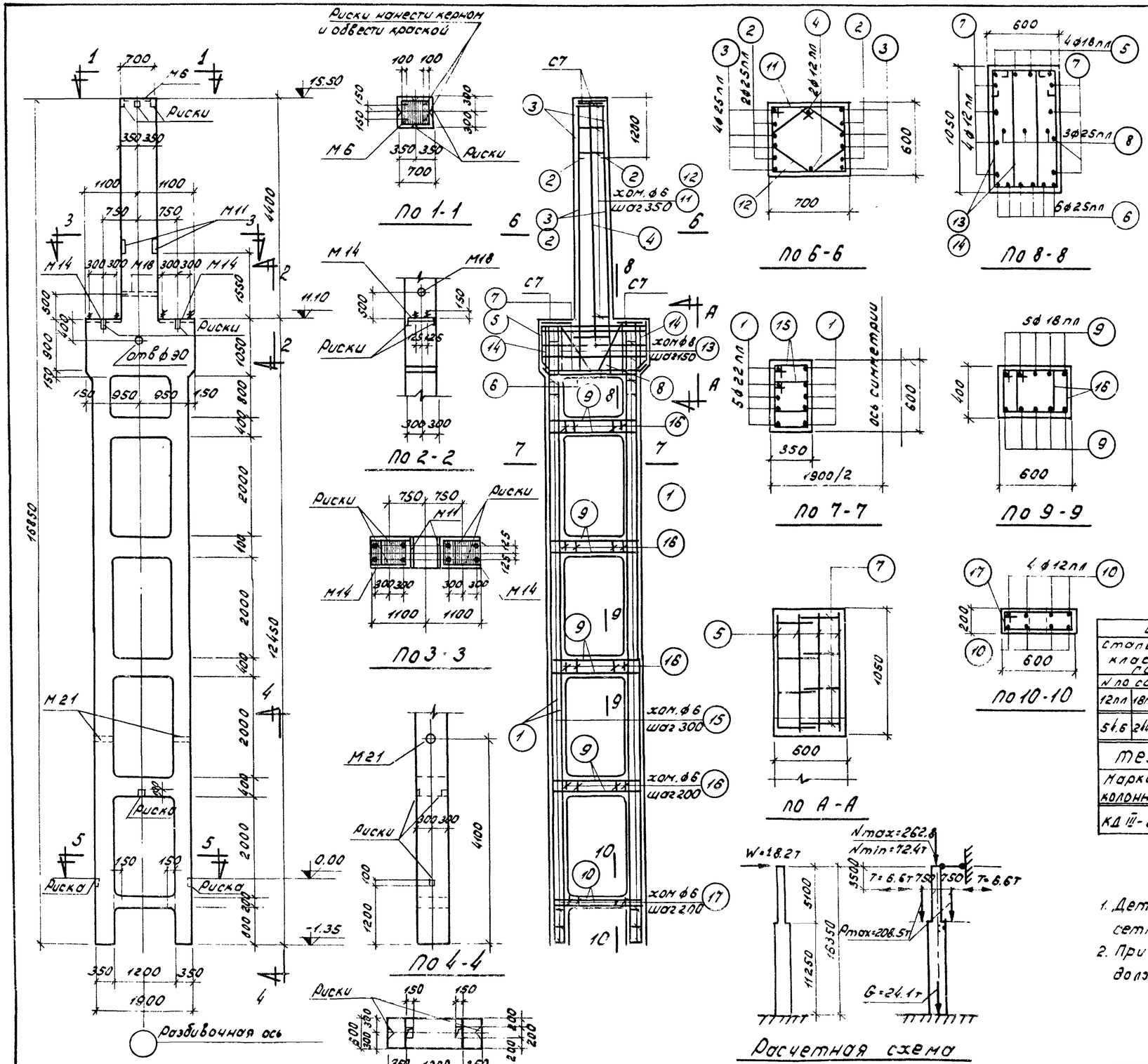

Спецификация арматуры

NN поз	Эскиз	Профиль по сортаменту	ℓ мм	n шт	ℓn м	Вес кг
1	12400	22 т/л	12400	20	248.0	739.0
2	4200	25 п/л	4200	4	16.8	64.7
3	5400	25 п/л	5400	8	43.2	166.3
4	4700	12 п/л	4700	2	9.4	8.4
5	2140	18 п/л	4120	4	16.5	33.0
6	1870	25 п/л	2250	6	13.5	52.0
7	2090	12 п/л	2750	8	22.0	19.6
8	1100	25 п/л	3340	3	10.0	38.5
9	1840	18 п/л	2640	40	105.6	211.2
10	1840	12 п/л	2160	8	17.3	15.4
11	640	6	2510	15	37.7	8.4
12	340	6	1930	15	29.0	6.4
13	380	8	3030	26	78.8	31.1
14	870	8	2810	4	11.2	14.4
15	410	6	1550	168	260.4	57.8
16	410	6	1650	56	92.4	20.5
17	340	8	1510	7	10.6	2.4

Выборка стали на колонну (кг)

Сталь арматурная класса A-III ГОСТ 5781-61						Арматурная сталь класса A-I ГОСТ 5781-61					Сталь прокатная марки ВСт.3кп ГОСТ 380-60					Всего
N по сортаменту						ф мм					профиль					
12 п/л	18 п/л	22 п/л	25 п/л	-	Итого	6	8	20	-	Итого	δ=8	δ=12 d=2	выпуск N16	-	Итого	
54.6	211.2	739.0	321.5	-	1359.3	109.1	35.5	9.6	-	154.2	81.0	6.8	0.1	-	87.9	1601

Технико-экономические показатели

Марка колонны	Вес колонны т	Объем бетона м³	Марка бетона	Расход стали кг	
				Всего	На 1 м³ бет
КД III-27	23.3	9.3	400	1601	161

Выборка закладных элементов

Марка	К-во
М6	1
М11	2
М14	2
М18	1
М21	2
С7	4

Примечания

1. Детали колонн закладные элементы и сетки помещены в выпуске I.
2. При установке трубок М18 и М21 анкеры должны быть обращены в сторону подвала.

ТД 1962

КЗ-01-52 выпуск III

Колонна КД III-27

Лист 19

6731 23

Пров. Ткаченко 1-IV-77 Коп. Махнова

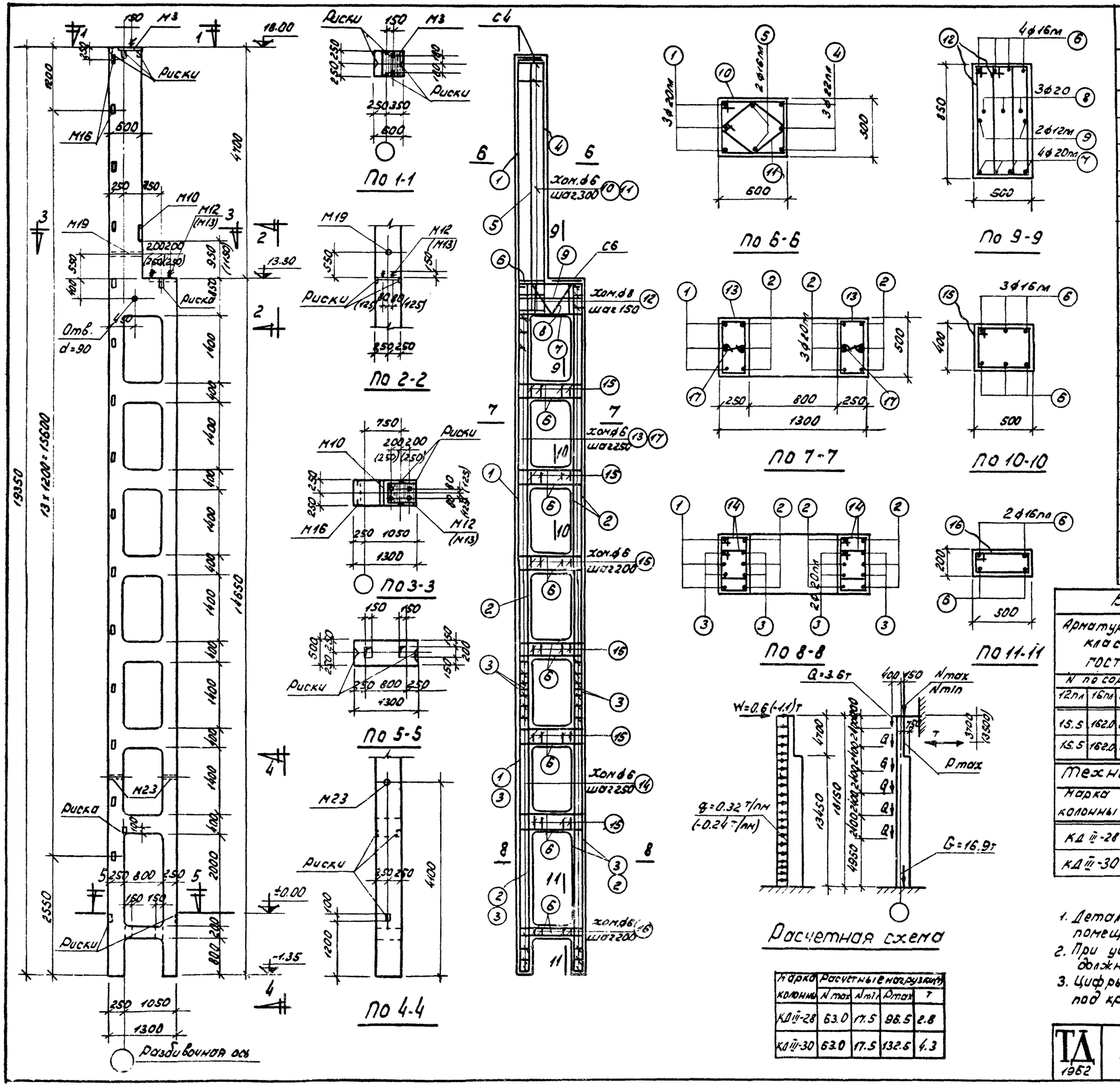

Расчетная схема

Марка колонны	Расчетные нагрузки (т)			
	N max	N min	P max	T
КД III-28	63.0	17.5	96.5	2.8
КД III-30	63.0	17.5	132.5	4.3

Спецификация арматуры

NN поз.	Эскиз	Фили N по сортаменту	l мм	n шт.	ln м	Вес кг
1	19300	20пл	19300	3	57.9	143.0
2	14600	20пл	14600	9	131.4	324.6
3	6100	20пл	6100	8	48.8	120.5
4	5500 150	22пл	5650	3	17.0	50.7
5	5500	16пл	5500	2	11.0	17.4
6	420 1240 420	16пл	2080	44	91.5	144.6
7	200 1240 200	20пл	1640	4	6.6	16.3
8	200 885 865 200 780 420	20	2470	3	7.4	18.3
9	1240	12пл	1240	2	2.5	2.2
10	515 615 540 440 270	6	2110	23	48.5	10.8
11	220 350 425 415	6	1550	23	35.7	7.9
12	355 855 780 280	8	2270	12	27.2	10.7
13	190 515 440 265	6	1410	65	91.7	20.4
14	265 415 340 190	6	1210	100	121.0	26.9
15	340 516 440 415	6	1710	30	51.3	11.4
16	215 515 440 140	6	1310	5	6.6	1.5
17	190	6	340	65	22.1	4.9

Выборка стали на колонну (кг)

Арматурная сталь класса А-III ГОСТ 5781-61						Арматурная сталь класса А-I ГОСТ 5781-61				Сталь прокатная марки В Ст. 3 кп ГОСТ 380-60					Всего
N по сортаменту						Ф мм				профиль					
12пл	16пл	20пл	22пл		Итого	6	8	20	Итого	-δ=8	∠63x5	Газ.тр. d=2	Гайка М16	Итого	
15.5	162.0	604.4	50.7		832.6	91.4	10.7	23.7	125.8	32.7	30.0	5.3	0.1	68.1	1027
15.5	162.0	604.4	50.7		832.6	91.4	10.7	23.7	125.8	39.3	30.0	5.3	0.1	74.7	1033

Технико-экономические показатели

Марка колонны	Вес колонны т	Объем бетона м³	Марка бетона	Расход стали кг	
				Всего	На 1 м³ бет.
КД III-28	16.3	6.53	300	1027	144
КД III-30	16.3	6.53	300	1033	144

Выборка закладных элементов

Марка	к-во
М3	1
М10	1
М12(М13)	1
М16	15
М19	1
М23	2
С4	2
С6	1

Примечания

1. Детали колонн, закладные элементы и сетки помещены в выпуске I.
2. При установке трубок М19 и М23 анкеры должны быть обращены в сторону поддона.
3. Цифры в скобках относятся к колонне КД IV-30 под краны грузоподъёмностью 50/10т

ТД 1962 — Колонны КД III-28; КД IV-30 — КЭ-01-52 Выпуск III — Лист 20

6731 24

пров. Т. Панковец 1-IV-44г. кол. [illegible]

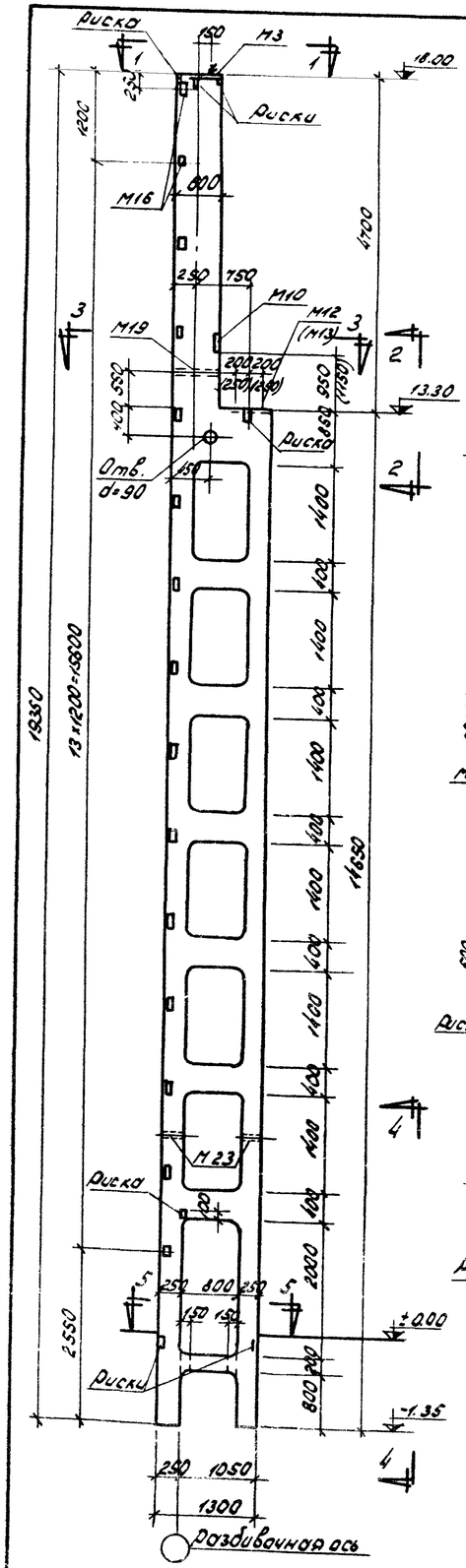

П0 1-1

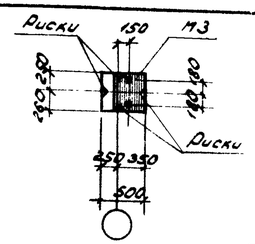

П0 2-2

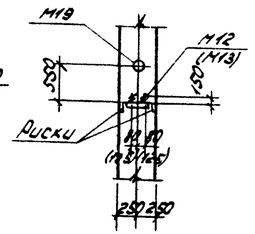

П0 3-3

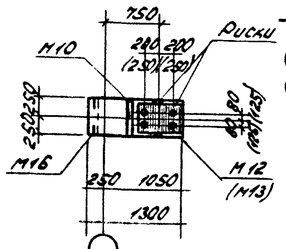

П0 5-5

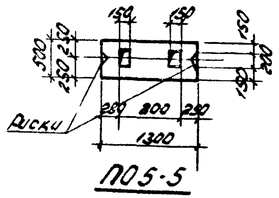

П0 4-4

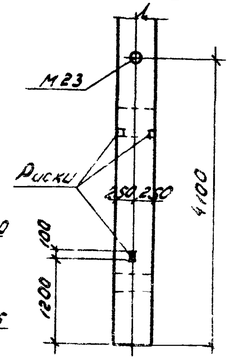

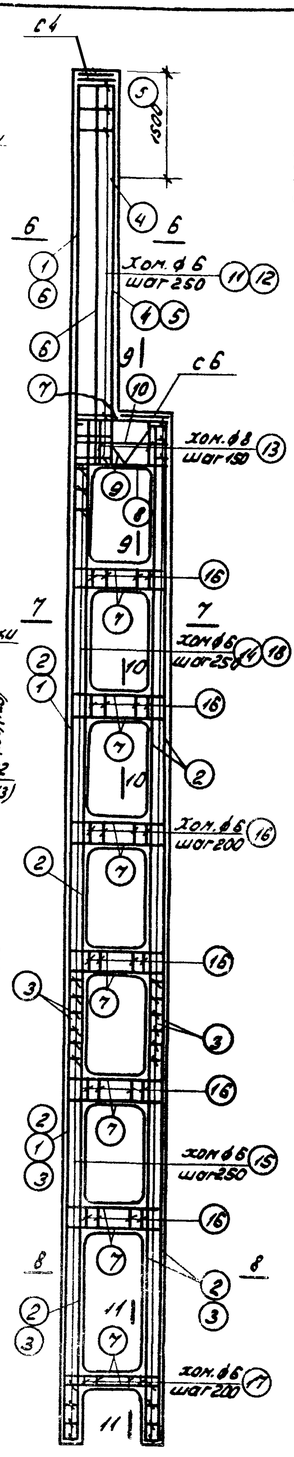

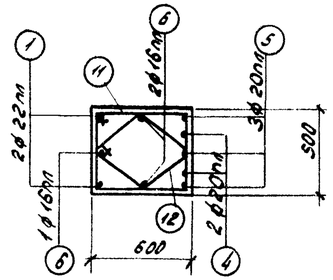

П0 6-6

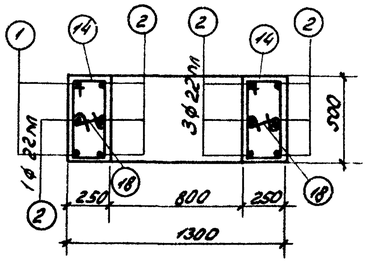

П0 7-7

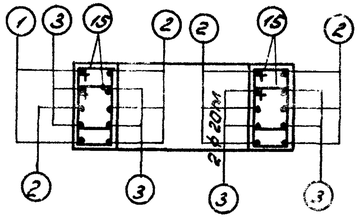

П0 8-8

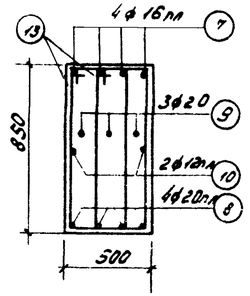

П0 9-9

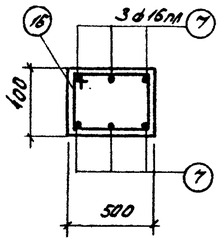

П0 10-10

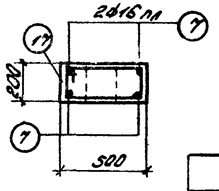

П0 11-11

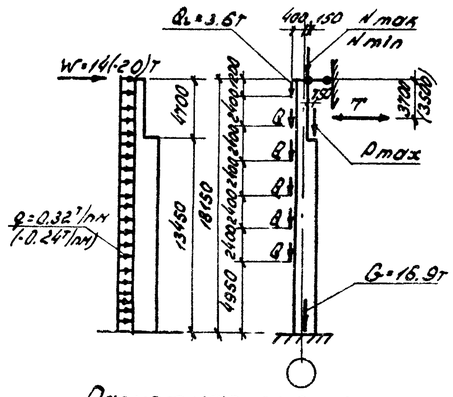

Расчетная схема

Марка колонны	Расчетные нагрузки			
	N max	N min	R max	T
КДIII-29	63.0	14.0	96.5	2.8
КДIII-31	63.0	14.0	132.5	4.3

Спецификация арматуры

NN поз.	Эскиз	Ф и № по сортаменту	ℓ мм	n шт.	ℓn м	Вес кг
1	19300	22 пл	19300	2	38.6	115.0
2	14600	22 пл	14600	10	146.0	435.1
3	6100	20 пл	6100	8	48.8	120.5
4	4000	20 пл	4000	2	8.0	19.8
5	5500	20 пл	5500	3	16.5	40.7
6	5500	16 пл	5500	3	16.5	26.1
7	420 1240 420	16 пл	2080	44	91.5	144.6
8	200 1240 200	20 пл	1640	4	6.6	16.3
9	200 200 115 465 780 240 420	20	2470	3	7.4	18.3
10	1240	12 пл	1240	2	2.5	2.2
11	515 515 340 440 230 220 420	6	2110	23	48.5	10.8
12		6	1550	23	35.7	7.9
13	335 655 780 280	8	2270	12	27.2	10.7
14	190 515 440 265	6	1610	65	91.7	20.4
15	265 415 340 190	6	1210	100	121.0	26.9
16	310 515 440 415	6	1710	30	51.3	11.4
17	275 515 440 110	6	1310	5	6.6	1.5
18	190	6	340	65	22.1	4.9

Выборка стали на колонну (кг)

Арматурная сталь класса А-III ГОСТ 5781-61						Арматурная сталь класса А-I ГОСТ 5781-61				Сталь прокатная марки В Ст.3кп ГОСТ 380-60					Всего
N по сортаменту						Ф мм				профиль					
12 пл	16 пл	20 пл	22 пл		Итого	6	8	20	Итого	20	Б-8	Б63х6	Полоса 0.1	Полоса М16	Итого
15.5	170.7	197.3	550.1		933.6	91.4	10.7	23.7	125.8	32.7	30.0	5.3	0.1	68.1	1128
15.5	170.7	197.3	550.1		933.6	91.4	10.7	23.7	125.8	39.3	30.0	5.3	0.1	74.7	1134

Технико-экономические показатели

Марка колонны	Вес колонны т	Объем бетона м³	Марка бетона	Расход стали кг	
				Всего	на 1 м³ бет.
КДIII-29	16.3	6.53	300	1128	159
КДIII-31	16.3	6.53	300	1134	159

Выборка закладных элементов

Марка	К-во
М3	1
М10	1
М12/М13	1
М16	15
М19	1
М23	2
С4	2
С6	1

Примечания

1. Детали колонн, закладные элементы и сетки помещены в выпуске I.
2. При установке трубок М19 и М23 анкеры должны быть обращены в сторону поддона
3. Цифры в скобках относятся к колонне КДIII-31 под краны грузоподъемностью 50/10т

ТД 1962

КОЛОННЫ КДIII-29; КДIII-31

КЭ-01-52. Выпуск III

Лист 21

Пров. Степанковец 31-III-72 кол. Пащурова

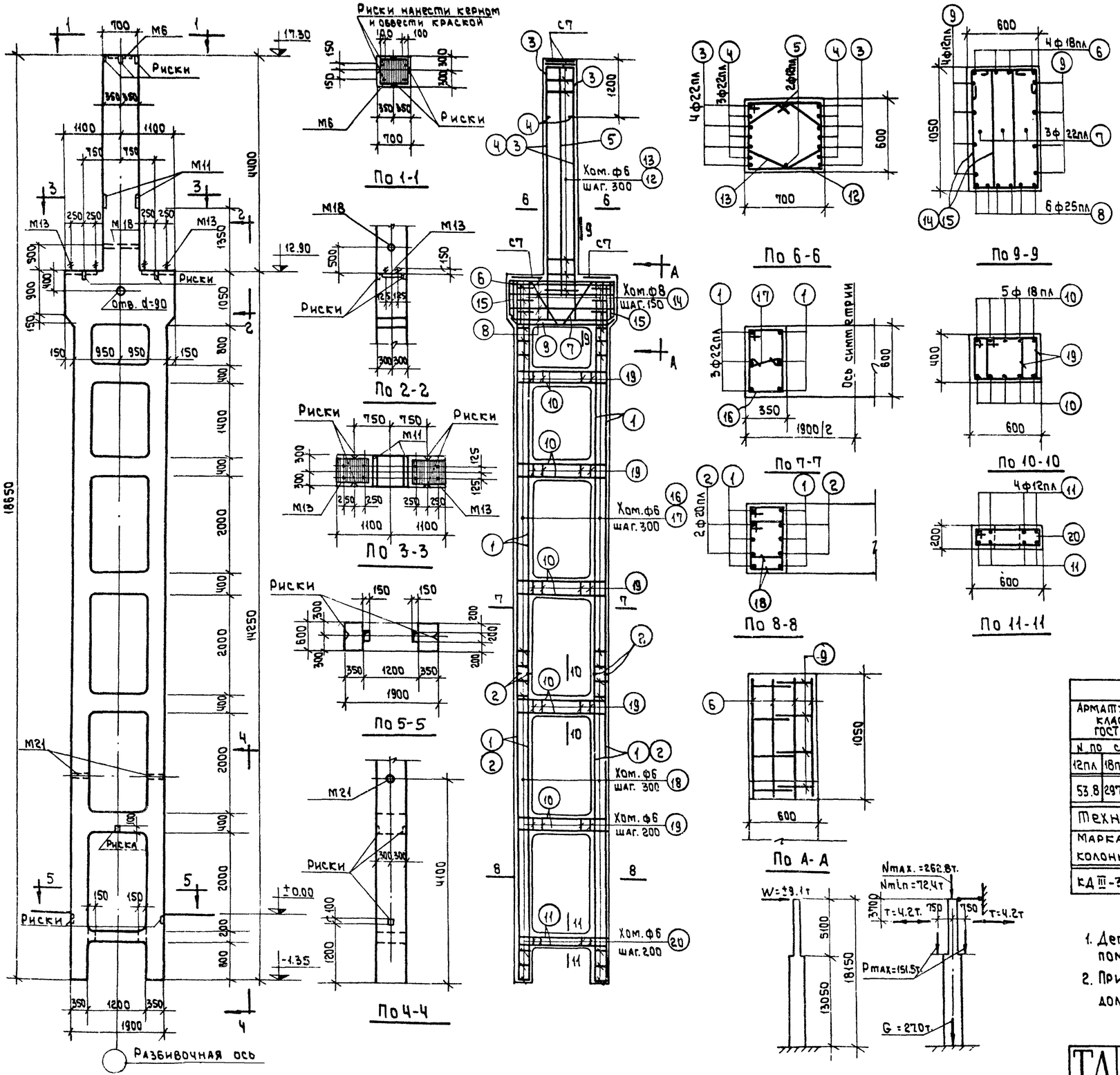

Спецификация арматуры

NN поз.	Эскиз	Фили N по сортаменту	ℓ мм	n шт.	ℓn м	Вес кг
1	14200	22пл	14200	12	170.4	507.8
2	6350	20пл	6350	8	50.8	125.5
3	5400	22пл	5400	8	43.2	128.7
4	4200	22пл	4200	6	25.2	75.1
5	4700	12пл	4700	2	9.4	8.4
6	2140	18пл	4120	4	16.5	33.0
7	450 450 240 500	22пл	3340	3	10.0	29.8
8	1840	25пл	2250	6	13.5	52.0
9	2030 330 330	12пл	2750	8	22.0	19.6
10	1840 400 400	18пл	2640	50	132.0	264.0
11	1840 160 160	12пл	2160	8	17.3	15.4
12	715 615 540 640	6	2510	17	42.7	9.5
13	1175 980 340	6	2010	17	34.2	7.6
14	1065 870 340	8	3030	26	78.8	31.1
15	615 365 540 290	8	2810	4	11.2	4.4
16	240	6	1810	52	94.1	20.9
17	485 365 410 290	6	440	52	22.9	5.1
18	485 415 340 410	6	1550	88	136.3	30.3
19	615 215 140 540	6	1650	70	115.5	25.6
20		6	1510	7	10.6	2.4

Выборка стали на колонну (кг)

Арматурная сталь класса А-III ГОСТ 5781-61						Арматурная сталь класса А-I ГОСТ 5781-61				Сталь прокатная марки В СТ.3 кл. ГОСТ 380-60					Вес кг
N по сортаменту					Итого	ф мм			Итого	Профиль			Итого	
12пл	18пл	20пл	22пл	25пл		6	8	20		б=8	Газ тр d=2"	Гайка М16		
53.8	297.0	125.5	741.4	52.0	1269.7	115.0	35.5	9.6	160.1	74.6	6.8	0.1	81.5	1511

Технико-экономические показатели

Марка колонны	Вес колонны т	Объём бетона м³	Марка бетона	Расход стали кг: В сего	Расход стали кг: На 1м³ бет
КД III-32	25.9	10.35	400	1511	136

Выборка закладных элементов

Марка	К-во
М6	1
М11	2
М13	2
М18	1
М21	2
С7	4

Примечания

1. Детали колонн, закладные элементы и сетки помещены в выпуске I.
2. При установке трубок М18 и М21 анкеры должны быть обращены в сторону поддона.

ТД 1962 | Колонна КД III-32 | КЭ 01-52 выпуск III | Лист 22

Пров. 31/III-77 Кон

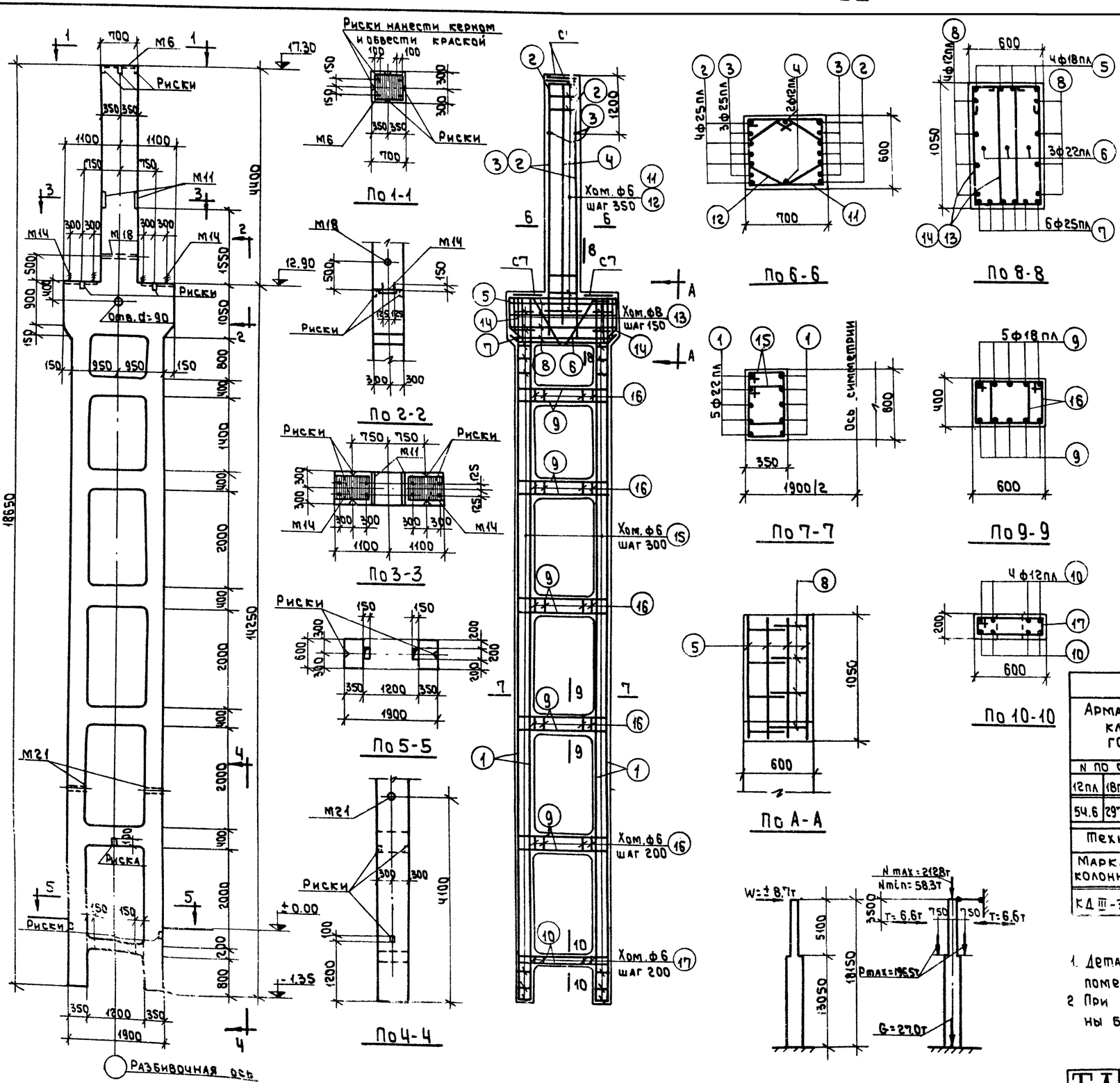

Спецификация арматуры

NN поз.	Эскиз	Филин по сортаменту	ℓ мм	n шт.	ℓn м	Вес кг
1	14200	22 пл	14200	20	284,0	846,3
2	5400	25 пл	5400	8	43,2	166,4
3	4200	25 пл	4200	6	25,2	97,0
4	4700	12 пл	4700	2	9,4	8,4
5	2140; 800; 800; 190; 135; 135	18 пл	4120	4	16,5	33,0
6	450; 1100; 450; 400; 980; 240; 500	22 пл	3340	3	10,0	29,8
7	190; 1870; 190; 135; 135	25 пл	2250	6	13,5	52,0
8	330; 2090; 330	12 пл	2750	8	22,0	19,6
9	400; 1840; 400	18 пл	2640	50	132,0	264,0
10	160; 1840; 160	12 пл	2160	8	17,3	15,4
11	615; 715; 540; 640	6	2510	15	37,7	8,4
12	535; 1175; 980; 200; 440; 440; 365; 365; 200; 170	6	2010	15	30,2	6,7
13	980; 340; 535; 1065; 320; 870; 340	8	3030	26	78,8	31,1
14	870; 340	8	2810	4	11,2	4,4
15	365; 485; 290; 410	6	1550	192	297,6	66,1
16	410; 415; 485; 340; 410	6	1650	70	115,5	25,6
17	215; 515; 140; 540	6	1510	7	10,6	2,4

Выборка стали на колонну (кг)

Арматурная сталь класса A-III ГОСТ 5781-61					Арматурная сталь класса A-I ГОСТ 5781-61				Сталь прокатная марки ВСт.3кп ГОСТ 380-60				Всего
N по сортаменту				Итого	ф мм			Итого	Профиль			Итого	
12 пл	18 пл	22 пл	25 пл		6	8	20		б=8	Газ.тр. d=2"	Гайка М16		
54,6	297,0	876,1	315,4	1543,1	122,8	35,5	9,6	167,9	81,0	6,8	0,1	87,9	1799

Технико-экономические показатели

Марка колонны	Вес колонны т.	Объем бетона м³	Марка бетона	Расход стали кг	
				всего	На 1м³ бет.
КД III-33	25,9	10,35	400	1799	163

Выборка закладных элементов.

Марка	К-во
М6	1
М11	2
М14	2
М18	1
М21	2
СТ	4

Примечания.

1. Детали колонн, закладные элементы и сетки помещены в выпуске I.
2. При установке трубок М18 и М21 анкеры должны быть обращены в сторону поддона.

ТД 1962

КОЛОННА КД III-33

КЭ 01-52 Выпуск III

Лист 23

Пров. Сур 30/III-77.

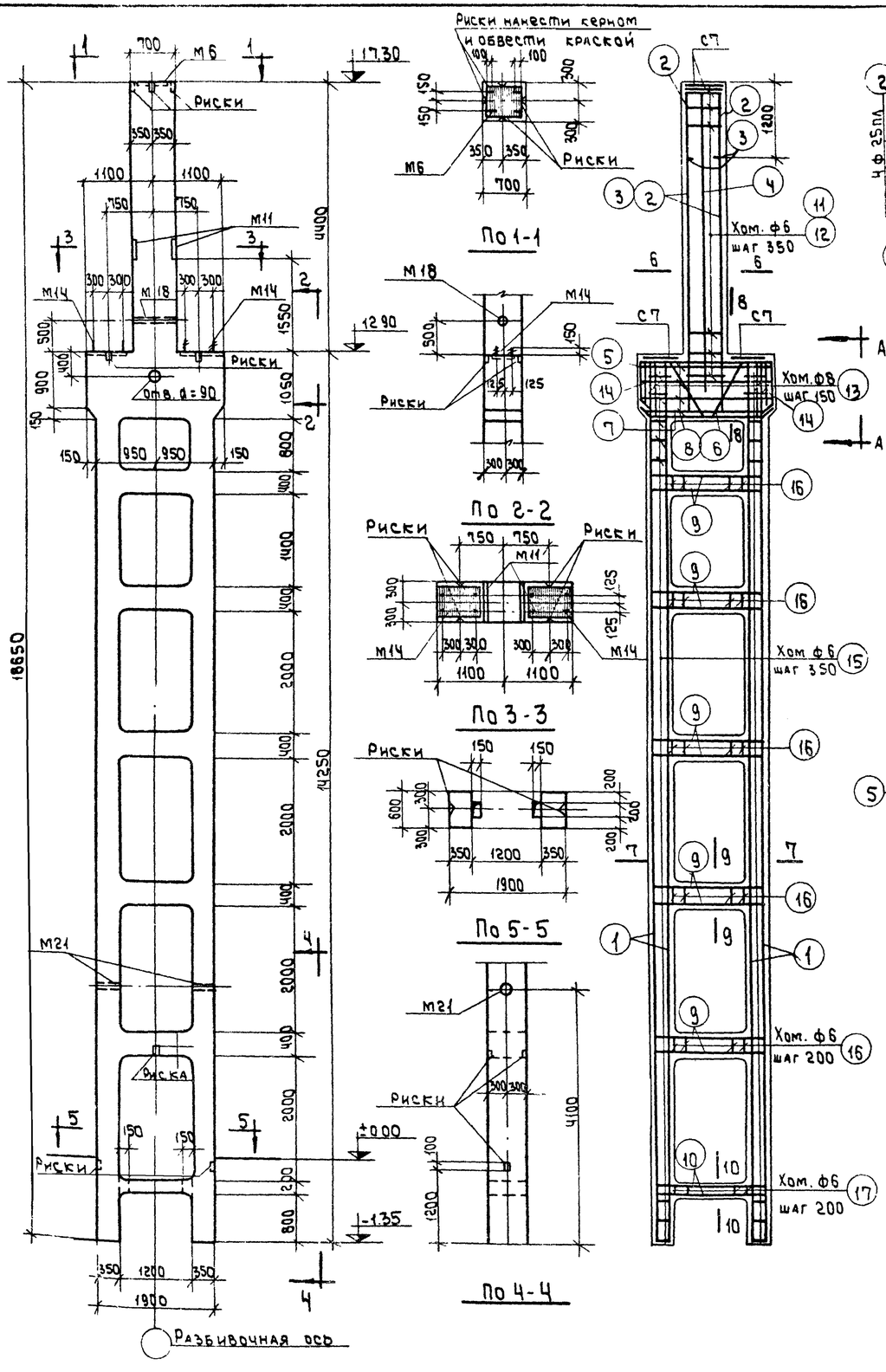

Спецификация арматуры

NN поз.	Эскиз	Класс и по сортаменту	ℓ мм	n шт.	ℓn м	Вес кг
1	14200	25пл	14200	20	284.0	1093.4
2	5400	25пл	5400	8	43.2	166.4
3	4200	25пл	4200	6	25.2	97.0
4	4700	12пл	4700	2	9.4	8.4
5	2140	18пл	4120	4	16.5	33.0
6		25пл	3340	3	10.0	38.5
7		25пл	2250	6	13.5	52.0
8		12пл	2750	8	22.0	19.6
9		18пл	2640	60	158.4	316.8
10		12пл	2160	8	17.3	15.4
11		6	2510	15	37.7	8.4
12		6	2010	15	30.2	6.7
13		8	3030	26	78.8	31.1
14		8	2810	4	11.2	4.4
15		6	1550	168	260.4	57.8
16		6	1510	70	105.7	23.5
17		6	1510	7	10.6	2.4

Выборка стали на колонну (кг)

Арматурная сталь класса А-III ГОСТ 5781-61					Арматурная сталь класса А-I ГОСТ 5781-61				Сталь прокатная марки ВСт.3кп ГОСТ 380-60				Всего
N по сортаменту				Итого	ф мм			Итого	Профиль			Итого	
12пл	18пл	25пл			6	8	20		б=8	Аз.тр d=2"	Анкер М16		
54.6	349.8	1447.3		1851.7	112.4	35.5	9.6	157.5	81.0	6.8	0.1	87.9	2097

Технико-экономические показатели

Марка колонны	Вес колонны т	Объем бетона м3	Марка бетона	Расход стали кг	
				Всего	На 1м3 бет.
КДIII-34	25.9	10.35	400	2097	192

Выборка закладных элементов

Марка	К-во
М6	1
М11	2
М14	2
М18	1
М21	2
СТ	4

Примечания

1. Детали колонн, закладные элементы и сетки помещены в выпуске I
2. При установке трубок М18 и М21 анкеры должны быть обращены в сторону поддона

ТД 1962

КОЛОННА КДIII-34

КЭ-01-52 Выпуск III

Лист 24

Пров. Сух 11/III-78г.

Коп. Яшин

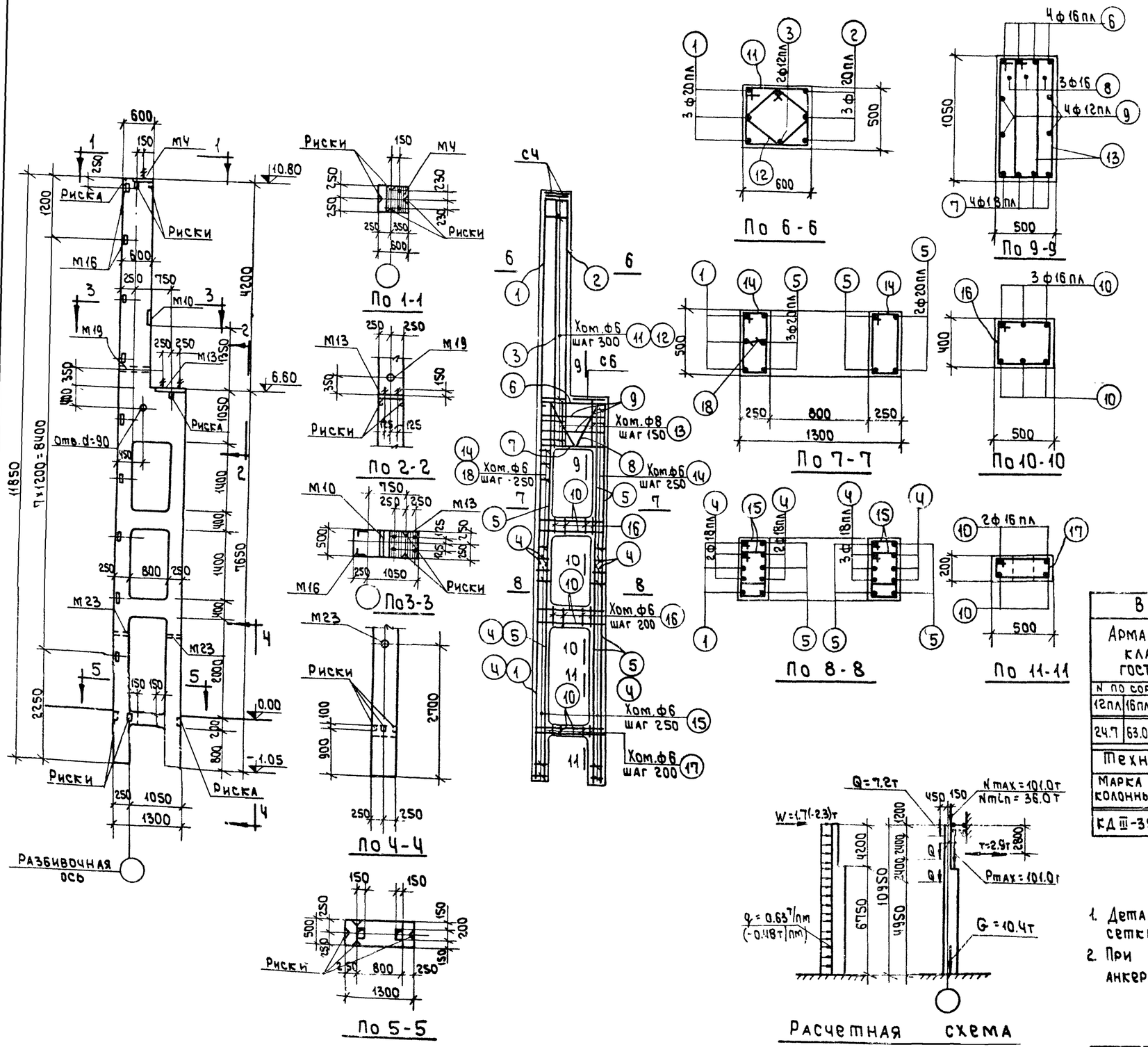

Расчетная схема

Спецификация арматуры

NN поз.	Эскиз	Ф или N по сортаменту	l мм	n шт.	ln м	Вес кг
1	11800	20 пл	11800	3	35.4	87.5
2	5200	20 пл	5200	3	15.6	38.5
3	5200	12 пл	5200	2	10.4	9.3
4	3950	18 пл	3950	10	39.5	79.0
5	7600	20 пл	7600	7	53.2	131.4
6	1240	16 пл	1640	4	6.6	10.4
7	1240	18 пл	1640	4	6.6	13.2
8		16	2770	3	8.3	13.1
9	1240	12 пл	1240	4	5.0	4.5
10	1240	16 пл	2080	16	33.3	52.6
11	615 / 540	6	2110	18	38.0	8.4
12		6	1550	18	27.9	6.2
13	1055 / 980	8	2670	12	32.0	12.6
14	515 / 440	6	1410	26	36.7	8.1
15	415 / 340	6	1210	64	77.4	17.2
16	515 / 440	6	1710	10	17.1	3.8
17	515 / 440	6	1310	5	6.6	1.5
18	190	6	340	11	3.7	0.8

Выборка стали на колонну (кг)

Арматурная сталь класса А-III ГОСТ 5781-61					Арматурная сталь класса А-I ГОСТ 5781-61					Сталь прокатная марки В ст. 3 кп ГОСТ 380-60					Всего
N по сортаменту				Итого	Ф мм				Итого	Профиль				Итого	
12пл	16пл	18пл	20пл		6	8	16	20		б=8	6 3х5	газ. тр. d=2"	гайка М16		
24.7	63.0	92.2	257.4	437.3	53.6	12.6	13.1	5.4	84.7	39.3	18.0	5.3	0.1	62.7	585

Технико-экономические показатели

Марка колонны	Вес колонны т	Объем бетона м3	Марка бетона	Расход стали кг: Всего	Расход стали кг: На 1м3 бет.
КД III-35	10.0	3.99	300	585	127

Выборка закладных элементов

Марка	К-во
М4	1
М10	1
М13	1
М16	9
М19	1
М23	2
С4	2
С6	1

Примечания.

1. Детали колонн, закладные элементы и сетки помещены в выпуске I.
2. При установке трубок М19 и М23 анкера должны быть обращены в сторону поддона.

ТД | Колонна КД III-35 | КЭ-01-52 Выпуск III

Попа Сум. 31/III-77г.

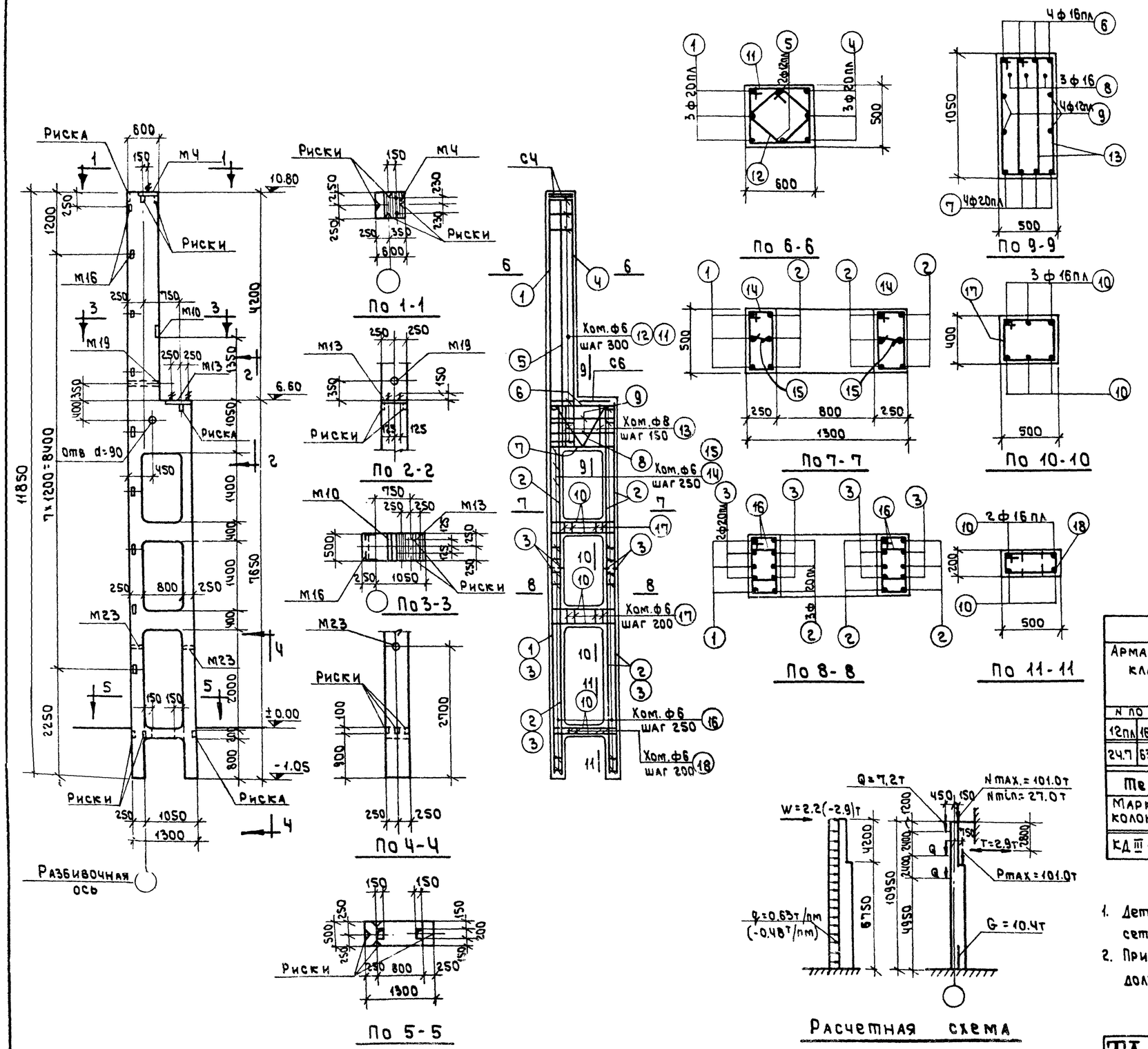

Спецификация арматуры.

NN поз.	Эскиз	ф или N по сортаменту	l мм	n шт.	ln м	Вес кг
1	11800	20пл	11800	3	35.4	87.5
2	7600	20 пл	7600	9	68.4	169.0
3	3950	20 пл	3950	8	31.6	78.3
4	5200	20 пл	5200	3	15.6	38.5
5	5200	12 пл	5200	2	10.4	9.3
6	1240 (200, 200)	16 пл	1640	4	6.6	10.4
7	1240 (200, 200)	20 пл	1640	4	6.6	16.3
8	200, 420, 240, 1065, 1065, 980, r=30	16	2770	3	8.3	13.1
9	1240	12 пл	1240	4	5.0	4.5
10	1240 (420, 420)	16 пл	2080	16	33.3	52.6
11	615, 540, 440, 220, 425, 350, 270	6	2110	18	38.0	8.4
12	1055, 980, 355, 280	6	1550	18	27.9	6.2
13	515, 440, 265, 190	8	2670	12	32.0	12.6
14	190	6	1410	26	36.7	8.1
15	425, 265, 190, 340	6	340	26	8.8	2.0
16	515, 440, 415, 340	6	1210	64	77.4	17.2
17	515, 440, 215, 140	6	1710	10	17.1	3.8
18		6	1310	5	6.6	1.5

Выборка стали на колонну (кг)

Арматурная сталь класса А-III ГОСТ 5781-61						Арматурная сталь класса А-I ГОСТ 5781-61					Сталь прокатная марки ВСт.3кп ГОСТ 380-60.					Всего
N по сортаменту						ф мм					Профиль					
12пл	16пл	20пл	—		Итого	6	8	16	20	Итого	-б=8	∠ 63×5	Газ.тр. d=2"	Гайка М16	Итого	
24.7	63.0	389.6	—	—	477.3	54.8	12.6	13.1	5.4	85.8	39.3	18.0	5.3	0.1	62.7	626

Технико-экономические показатели

Марка колонны	Вес колонны т	Объем бетона м³	Марка бетона	Расход стали кг: всего	Расход стали кг: на 1м³ бет
КД III-36	10.0	3,99	300	626	137

Выборка закладных элементов

Марка	К-во
М4	1
М10	1
М13	1
М16	9
М19	1
М23	2
С4	2
С6	1

Примечания:

1. Детали колонн, закладные элементы и сетки помещены в выпуске I.
2. При установке трубок М19 и М23 анкеры должны быть обращены в сторону поддона.

ТД 1962 | Колонна КД III-36 | КЭ-01-52 Выпуск III

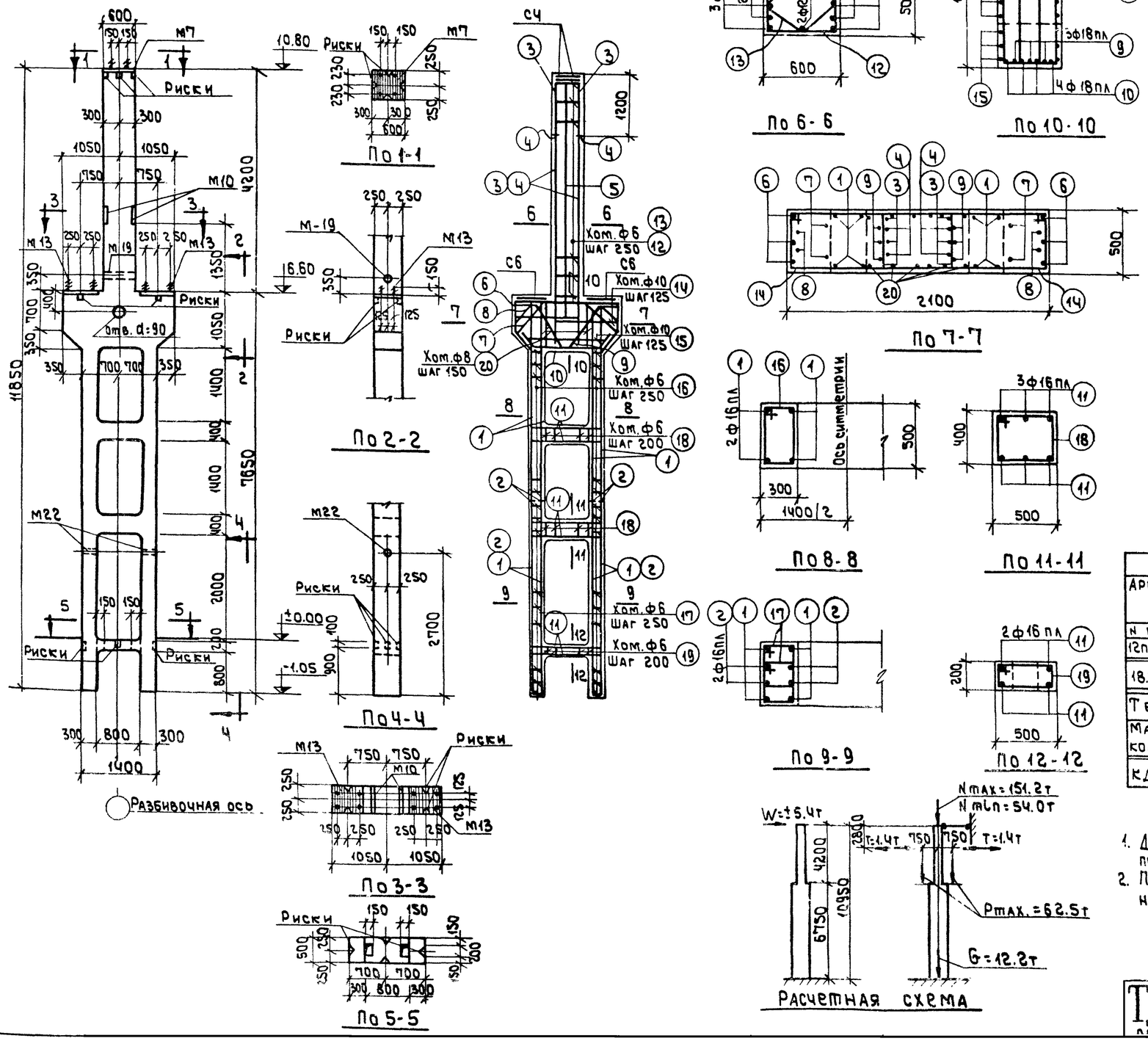

Спецификация арматуры

N N поз.	Эскиз	Ф или N по сортаменту	ℓ мм	n шт.	ℓn м	Вес кг
1	7600	16 пл	7600	8	60.8	96.1
2	3950	16 пл	3950	8	31.6	49.2
3	5200	18 пл	5200	6	31.2	62.4
4	4000	16 пл	4000	4	16.0	25.3
5	4500	12 пл	4500	2	9.0	8.0
6	2040	18 пл	4580	3	13.7	27.4
7		18 пл	3840	2	7.7	15.4
8		18 пл	4080	2	9.2	18.4
9		18 пл	3220	3	9.7	19.4
10		18 пл	2140	4	8.6	17.2
11		16 пл	2080	16	33.3	52.6
12		6	2110	18	38.0	8.4
13		6	1550	18	27.9	6.2
14		10	3610	10	36.1	22.3
15		10	4250	3	12.7	7.8
16		6	1510	22	33.2	7.4
17		6	1230	64	18.8	17.5
18		6	1710	10	17.1	3.8
19		6	1310	5	6.6	1.5
20		8	2670	12	32.0	12.6

Выборка стали на колонну кг

Арматурная сталь класса А-III ГОСТ 5781-61						Арматурная сталь класса А-I ГОСТ 5781-61					Сталь прокатная марки в ст. 3кп ГОСТ 380-60				Всего
N по сортаменту						ф мм					Профиль				
12пл	16пл	18пл			Итого	6	8	10	20	Итого	б-8	Газ. тр. d=2"	Ганка м16	Итого	
18.4	223.9	160.2			402.5	55.2	12.6	30.1	10.8	108.7	72.2	5.9	0.1	78.2	589

Технико-экономические показатели

Марка колонны	Вес колонны т	Объем бетона м3	Марка бетона	Расход стали кг	
				всего	на 1м3 бет.
КД III-37	11.7	4.68	300	589	105

Выборка закладных элементов

Марка	N-во
М7	1
М10	2
М13	2
М19	1
М22	2
СЧ	2
СБ	2

Примечания

1. Детали колонн, закладные элементы и сетки помещены в выпуске I.
2. При установке трубок М19 и М22 анкеры должны быть обращены в сторону поддона.

ТД ЦСО

Колонна КД III-37

КЗ-01-52 Выпуск III

Лист 27

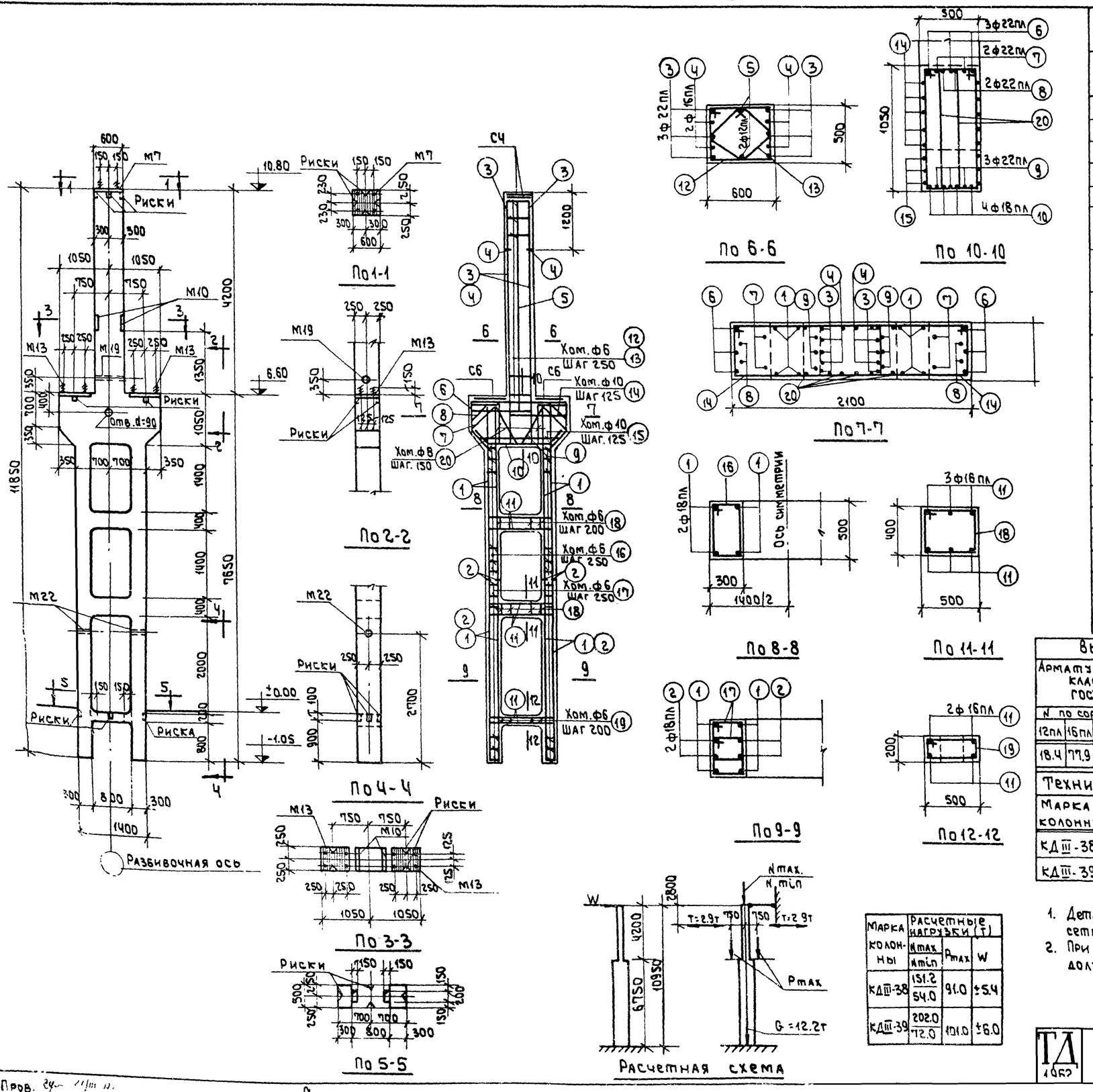

Спецификация арматуры

NN поз.	Эскиз	Ф или N по сортаменту	l мм	n шт.	ln м	Вес кг
1	7600	18 пл	7600	8	60.8	121.6
2	3950	18 пл	3950	8	31.6	63.2
3	5200	22 пл	5200	6	31.2	93.0
4	4000	16 пл	4000	4	16.0	25.3
5	4500	12 пл	4500	2	9.0	8.0
6	2040	22 пл	4580	3	13.7	40.8
7	760	22 пл	3840	2	7.7	22.9
8	1200	22 пл	4080	2	9.2	27.4
9	930	22 пл	3220	3	9.7	28.9
10	1240	18 пл	2140	4	8.6	17.2
11	1340	16 пл	2080	16	33.3	52.6
12	615	6	2110	18	38.0	8.4
13	540	6	1550	18	27.9	6.2
14	1365	10	3610	10	36.1	22.3
15	1290	10	ср. 4230	3	12.7	7.8
16	513	6	1510	22	33.2	7.4
17	440	6	1230	64	78.8	17.5
18	515	6	1710	10	17.1	3.8
19	440	6	1310	5	6.6	1.5
20	1055	8	2670	12	32.0	12.6

Выборка стали на колонну (кг)

Арматурная сталь класса А-III ГОСТ 5781-61						Арматурная сталь класса А-I ГОСТ 5781-61					Сталь прокатная марки 8 Ст.3 кп ГОСТ 380-60					Всего
N по сортаменту					Итого	ф мм				Итого	Профиль				Итого	
12пл	16пл	18пл	22пл			6	8	10	2		-б=8	Газ.тр. d=2"	Гайка М16			
18.4	77.9	202.0	213.0		511.3	55.2	12.6	30.1	10.8	108.7	72.2	5.9	0.1		78.2	698

Технико-экономические показатели

Марка колонны	Вес колонны т	Объем бетона м³	Марка бетона	Расход стали кг	
				Всего	На 1м³ бет.
КД III-38	11.7	4.68	300	698	128
КД III-39	11.7	4.68	400	698	128

Выборка закладных элементов

Марка	К-во
М7	1
М10	2
М13	2
М19	1
М22	2
С4	2
С6	2

Марка колонны	Расчетные нагрузки (т)		
	Nmax / Nmin	Pmax	W
КД III-38	151.2 / 54.0	91.0	±5.4
КД III-39	202.0 / 72.0	101.0	±6.0

Примечания.

1. Детали колонн закладные элементы и сетки помещены в выпуске I.
2. При установке трубок М19 и М22 анкеры должны быть обращены в сторону поддона.

ТД 1962

Колонны КД III-38; КД III-39

КЭ-01-52 Выпуск III

Пров.

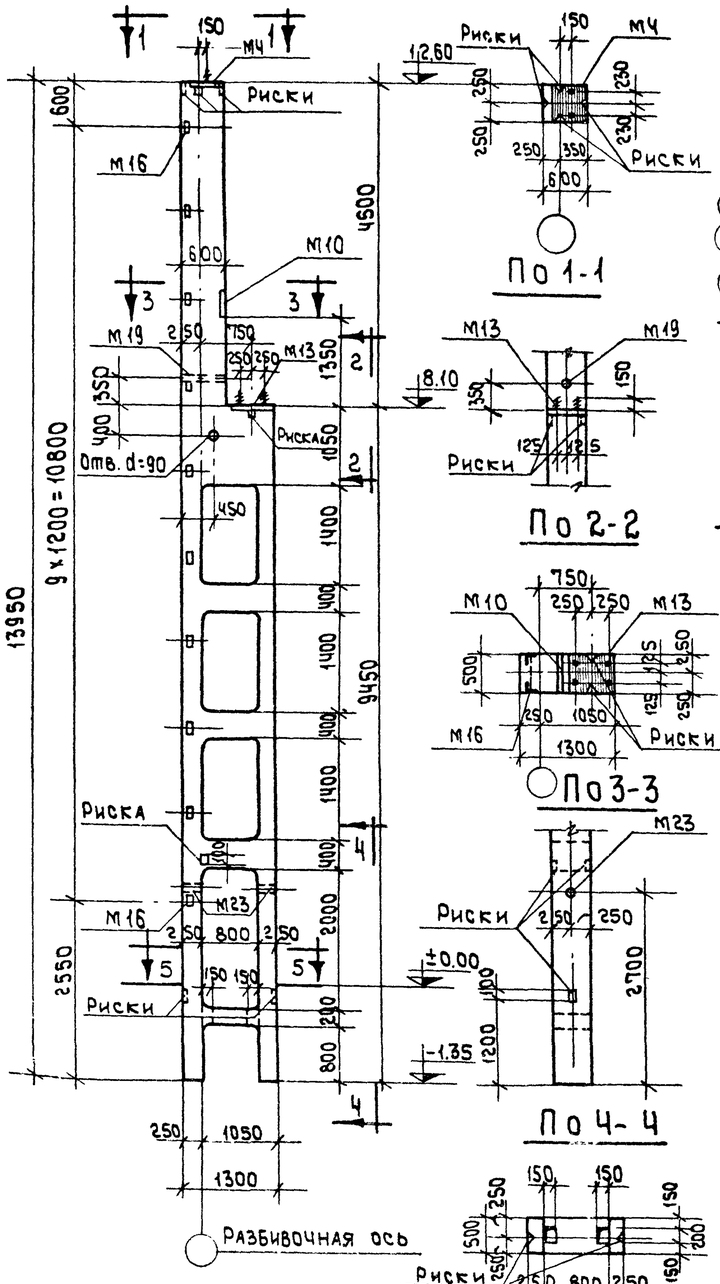

По 1-1

По 2-2

По 3-3

По 4-4

По 5-5

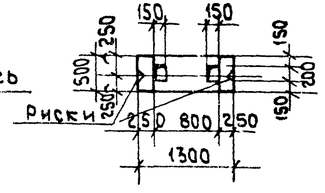

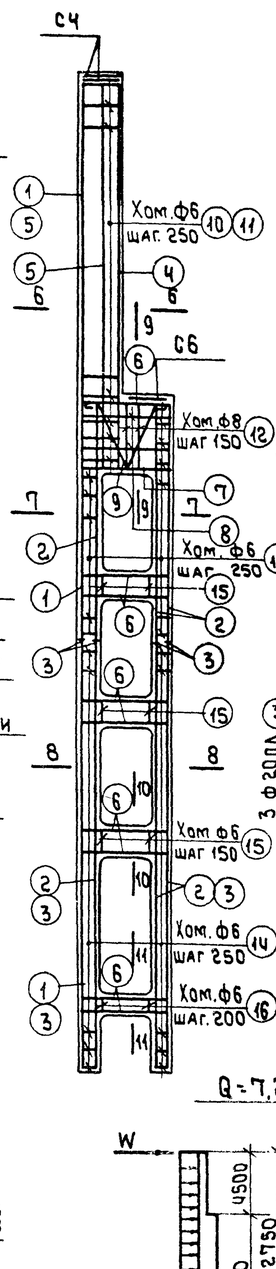

По 6-6

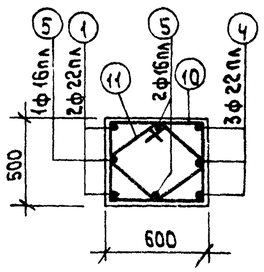

По 7-7

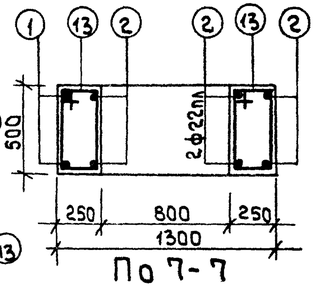

По 8-8

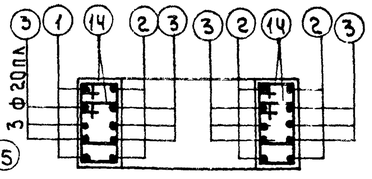

По 9-9

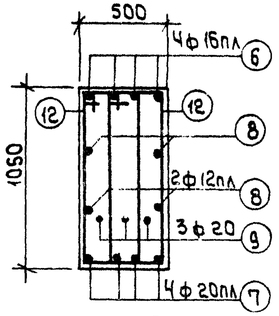

По 10-10

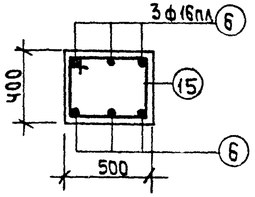

По 11-11

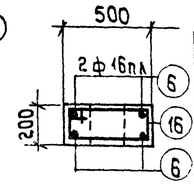

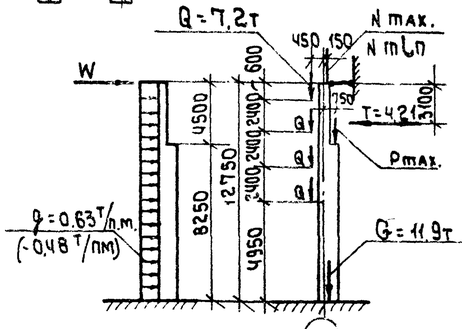

Расчетная схема

Марка колонны	Расчетные нагрузки (т)		
	Nmax. / Nmin	Rmax.	W
КД III-40	75.6 / 27.0	126.5	1.1 (1.9)
КД III-43	126.0 / 46.0	151.5	1.7 (2.9)

Спецификация арматуры

NN поз.	Эскиз	Ф или № по сортаменту	ℓ мм	П шт.	ℓп м	Вес кг
1	13900	22 пл	13900	2	27.8	82.8
2	9400	22 пл	9400	6	56.4	168.1
3	6100	20 пл	6100	12	73.2	180.8
4	5500	22 пл	5500	3	16.5	49.2
5	5500	16 пл	5500	3	16.5	26.1
6	420 1240 420	16 пл	2080	26	54.1	85.5
7	200 1240 200	20 пл	1640	4	6.6	16.3
8	1240	12 пл	1240	4	5.0	4.5
9	200 200 2=50 105 105 980 420	20	2830	3	8.5	21.0
10	515 615 440 540	6	2110	23	48.5	10.8
11	125 485 350 1300 270 280	6	1550	23	35.7	7.9
12	355 1055 280 980	8	2670	12	32.0	12.6
13	265 515 440 190	6	1410	22	31.0	6.9
14	415 265 340 190	6	1210	100	121.0	26.9
15	515 415 440 340	6	1710	18	30.8	6.0
16	515 215 440 140	6	1310	5	6.6	1.5

Выборка стали на колонну (кг)

Арматурная сталь класса А-III ГОСТ 5781-61					Арматурная сталь класса А-I ГОСТ 5781-61				Сталь прокатная марки В Ст.3 кп ГОСТ 380-60					Всего
N по сортаменту				Итого	ф мм				Профиль				Итого	
12 пл	16 пл	20 пл	22 пл		6	8	20		⌀ 6-8	∠ 63×5	Аз. тр. d=22	Гайка М12		
15.8	111.6	197.1	300.1	624.6	67.6	12.6	26.4	106.6	39.3	20.0	5.3	0.1	64.7	796

Технико-экономические показатели

Марка колонны	Вес колонны	Объем бетона м³	Марка бетона	Расход стали кг	
				Всего	На 1 м³ бет.
КД III-40	11.7	4.69	300	796	152
КД III-43	11.7	4.69	400	796	152

Выборка закладных элементов

Марка	К-во.
М4	1
М10	1
М13	1
М16	10
М19	1
М23	2
С4	2
С6	1

Примечания:

1. Детали колонн, закладные элементы и сетки помещены в выпуске I.
2. При установке трубок М19 и М23 анкеры должны быть обращены в сторону поддона.

Пров. Сур 11.III.73г.

Кап Яки

ТД 1962

Колонны КД III-40; КД III-43

КЗ-01-52 Выпуск III

Лист 29

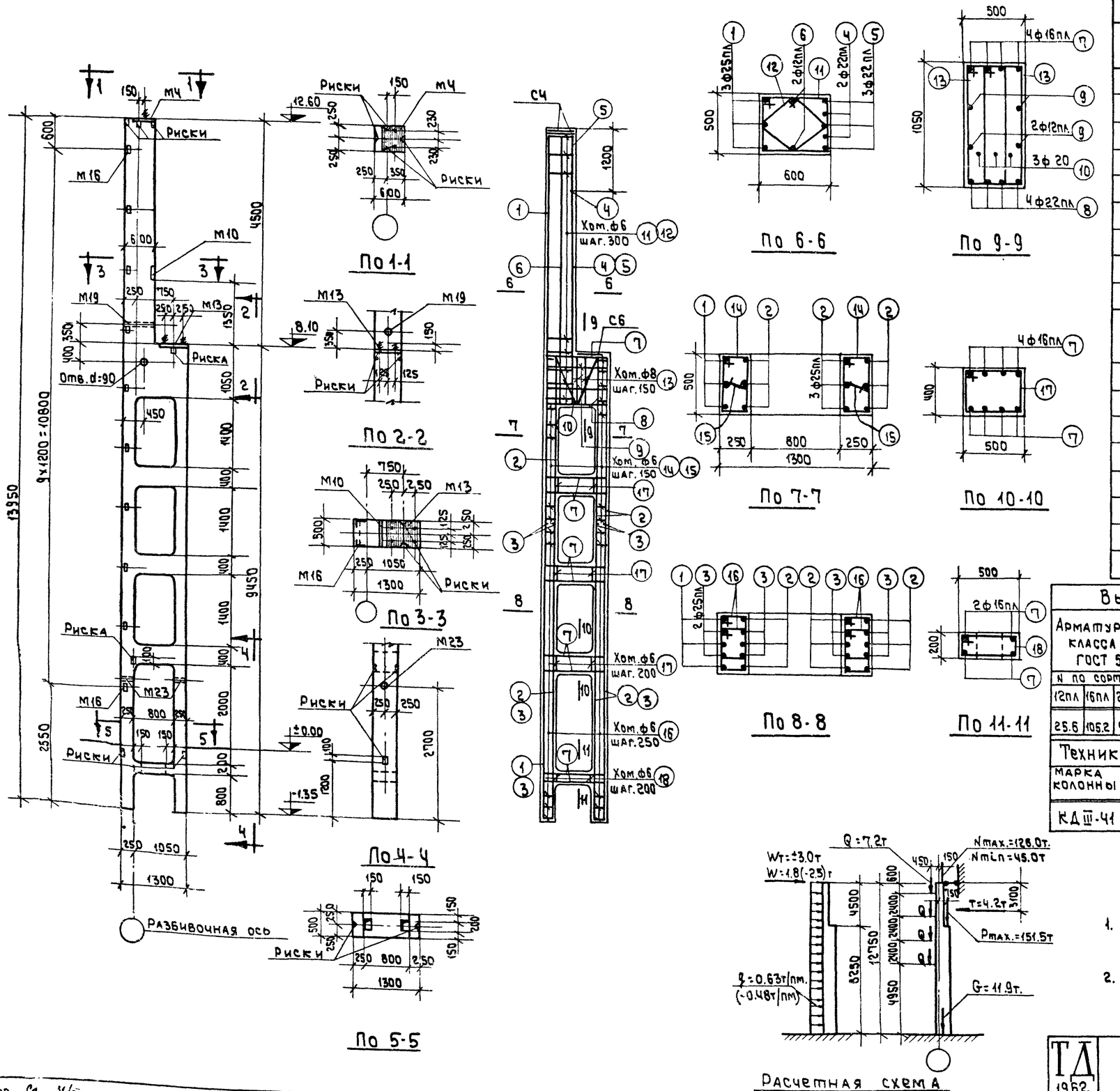

Спецификация арматуры

N N поз.	Эскиз	ф или N по сортаменту	l мм	n шт	ln м	Вес кг
1	13900	25 пл	13900	3	41.7	160.5
2	9400	25 пл	9400	9	84.6	325.7
3	6100	25 пл	6100	8	48.8	187.9
4	4300	22 пл	4300	2	8.6	25.6
5	5500	22 пл	5500	3	16.5	49.2
6	5500	12 пл	5500	2	11.0	9.8
7	420 1240 420	16 пл	2080	32	66.6	105.2
8	300 1240 300	22 пл	1840	4	7.4	22.1
9	1240	12 пл	1240	4	5.0	4.5
10	200 200 1065 980	20	2830	3	8.5	21.0
11	515 540 440	6	2110	23	48.5	10.8
12	425 425 350 220	6	1550	23	35.7	7.9
13	355 1055 280 980 270	8	2670	12	32.0	12.6
14	265 575 440 190	6	1410	22	31.0	6.9
15	190	6	340	22	7.5	1.7
16	265 415 340 190	6	1210	100	121.0	26.9
17	415 515 340 440	6	1710	15	25.7	5.7
18	215 515 140 440	6	1310	5	6.6	1.5

Выборка стали на колонну (кг.)

Арматурная сталь класса А-III ГОСТ 5781-61						Арматурная сталь класса А-I ГОСТ 5781-61					Сталь прокатная марки ВСт.3 кп ГОСТ 380-60					Всего
N по сортаменту					Итого	ф мм				Итого	Профиль				Итого	
12пл	16пл	22пл	25пл			6	8	20			-б=8	65×5	Газтр. d=2"	Тайка М16		
25.6	105.2	96.9	674.1		901.8	69.0	12.6	26.4		108.0	39.3	20.0	5.3	0.1	64.7	1075

Технико-экономические показатели.

Марка колонны	Вес колонны т	Объем бетона м³	Марка бетона	Расход стали кг. Всего	На 1м³ бет.
КД III-41	11.7	4.69	400	1075	211

Выборка закладных элементов.

Марка	К-во
М4	1
М10	1
М13	1
М16	10
М19	1
М23	2
С4	2
С6	1

Примечания:

1. Детали колонн, закладные элементы и сетки помещены в выпуске I.
2. При установке трубок М19 и М23 анкеры должны быть обращены в сторону поддона.

ТД 1962 — Колонна КД III-41

КЭ-01-52 Выпуск III

Лист 30

Пров. 31/VII-67 г.

Кон.

6731 34

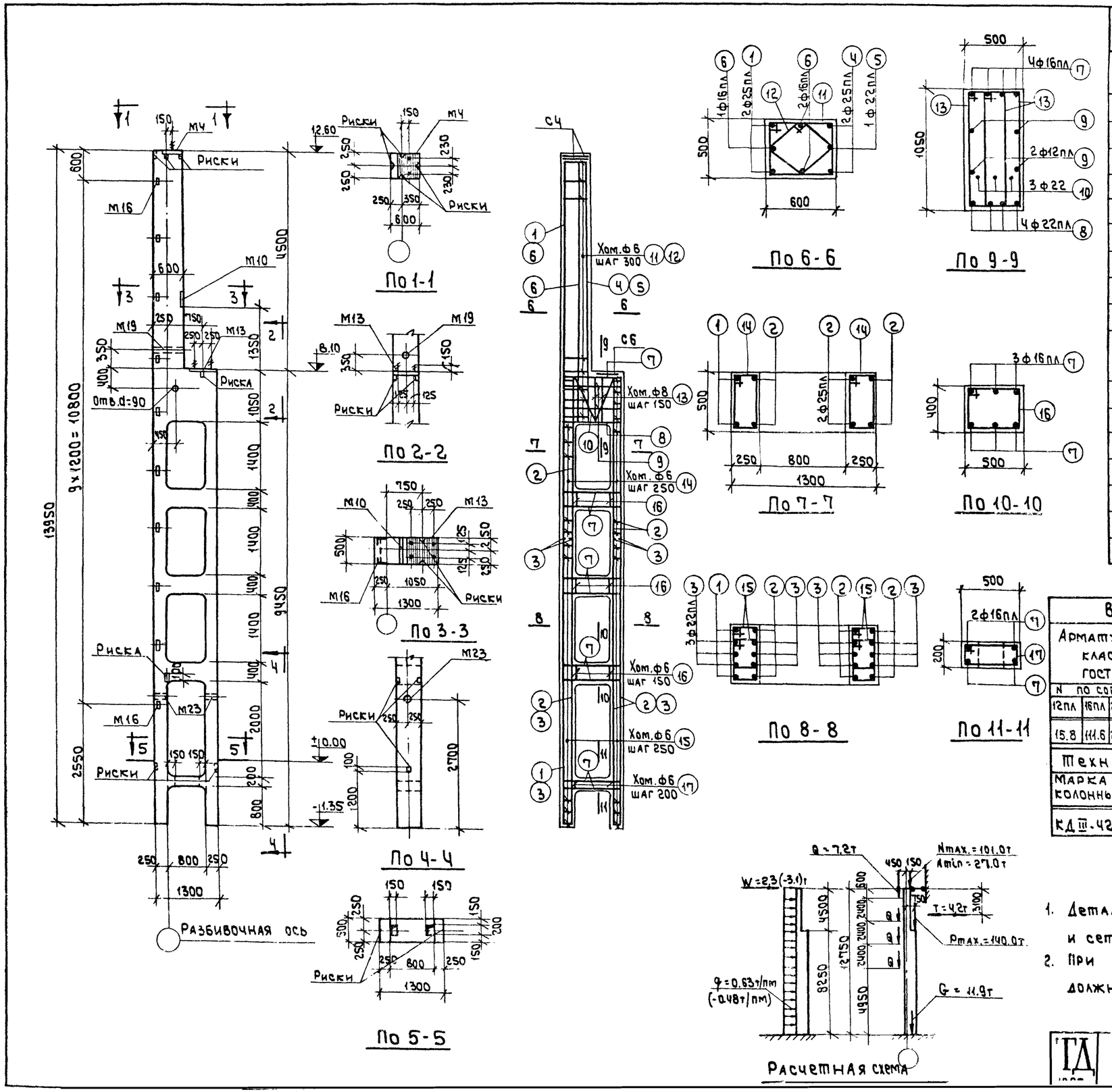

Спецификация арматуры

NN поз.	Эскиз	Фили N по сортаменту	l мм	n шт.	ln м	Вес кг
1	13900	25пл	13900	2	27.8	107.0
2	9400	25пл	9400	6	56.4	217.1
3	6100	22пл	6100	12	73.2	217.1
4	5500	25пл	5500	2	11.0	42.4
5	5500	22пл	5500	1	5.5	16.4
6	5500	16пл	5500	3	16.5	26.1
7	420 1240 420	16пл	2080	26	54.1	85.5
8	300 1240 300	22пл	1840	4	7.4	22.1
9	1240	12пл	1240	4	5.0	4.5
10	200 1065 r=30 1065 200 980	22	2860	3	8.6	25.6
11	515 615 540 440	6	2110	23	48.5	10.8
12	425 425 350 350 220 270	6	1550	23	35.7	7.9
13	355 1055 980 280	8	2670	12	32.0	12.6
14	265 515 440 190	6	1410	22	31.0	6.9
15	265 415 340 190	6	1210	100	121.0	26.9
16	415 515 440 340	6	1710	18	30.8	6.8
17	215 515 440 140	6	1310	5	6.6	1.5

Выборка стали на колонну (кг)

Арматурная сталь класса А-III ГОСТ 5781-61						Арматурная сталь класса А-I ГОСТ 5781-61					Сталь прокатная марки в Ст. 3 кп ГОСТ 380-60					Всего
N по сортаменту						ф мм					Профиль					
12пл	16пл	22пл	25пл		Итого	6	8	20	22	Итого	δ=8	63×5	Газ тр. d=2"	Гайка M16	Итого	
15.8	111.6	255.6	366.5		749.5	68.4	12.6	5.4	25.6	112.0	39.3	20.0	5.3	0.1	64.7	926

Технико-экономические показатели

Марка колонны	Вес колонны т	Объем бетона м3	Марка бетона	Расход стали кг: Всего	Расход стали кг: На 1 м³ бет.
КД III-42	11.7	4.69	300	926	180

Выборка закладных элементов

Марка	К-во
М4	1
М10	1
М13	1
М16	10
М19	1
М23	2
С4	2
С6	1

Примечания

1. Детали колонн, закладные элементы и сетки помещены в выпуске I.
2. При установке трубок М19 и М23 анкеры должны быть обращены в сторону поддона.

ГД

КОЛОННА КД III-42

КЭ-01-52 Выпуск III

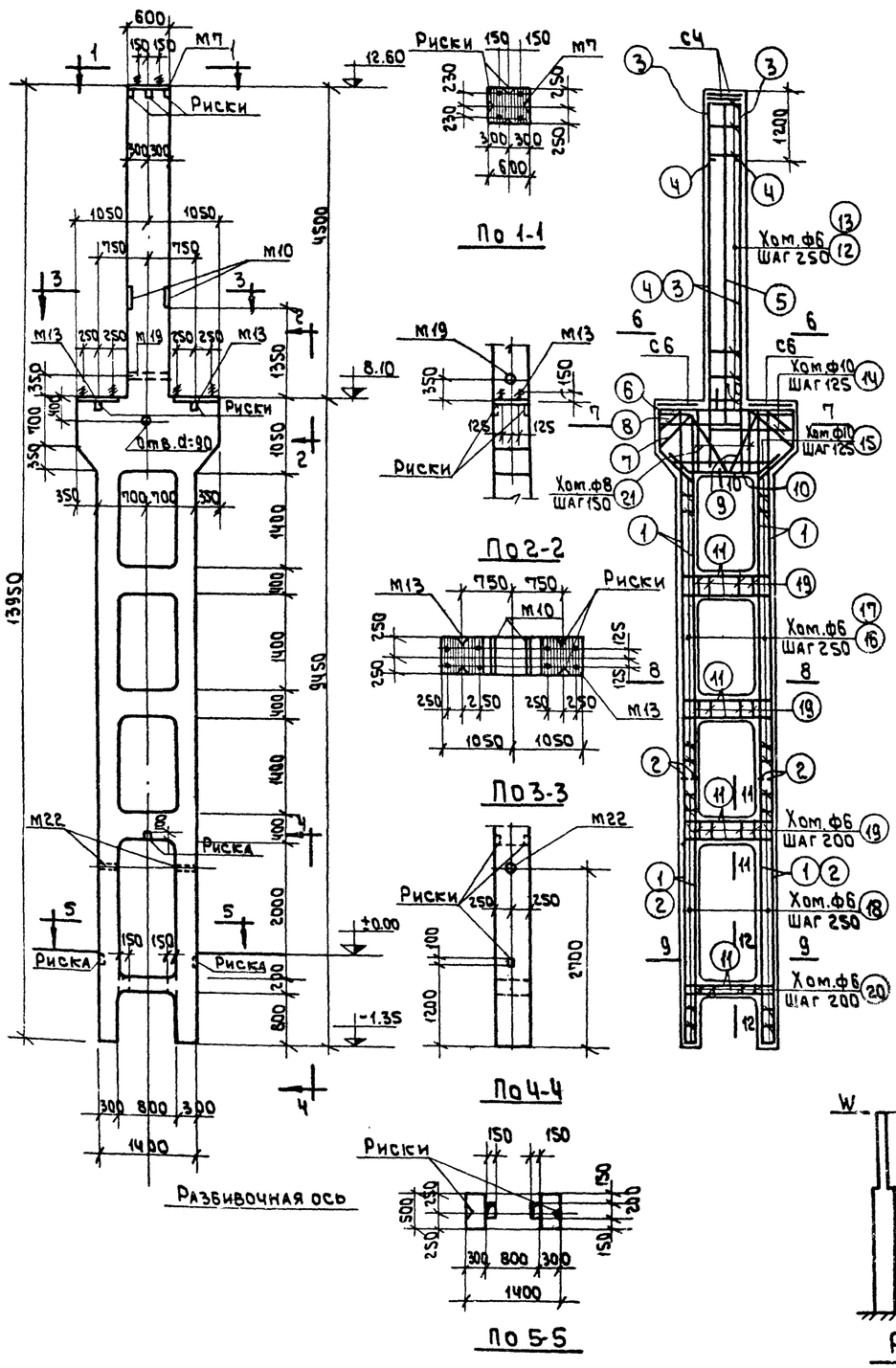

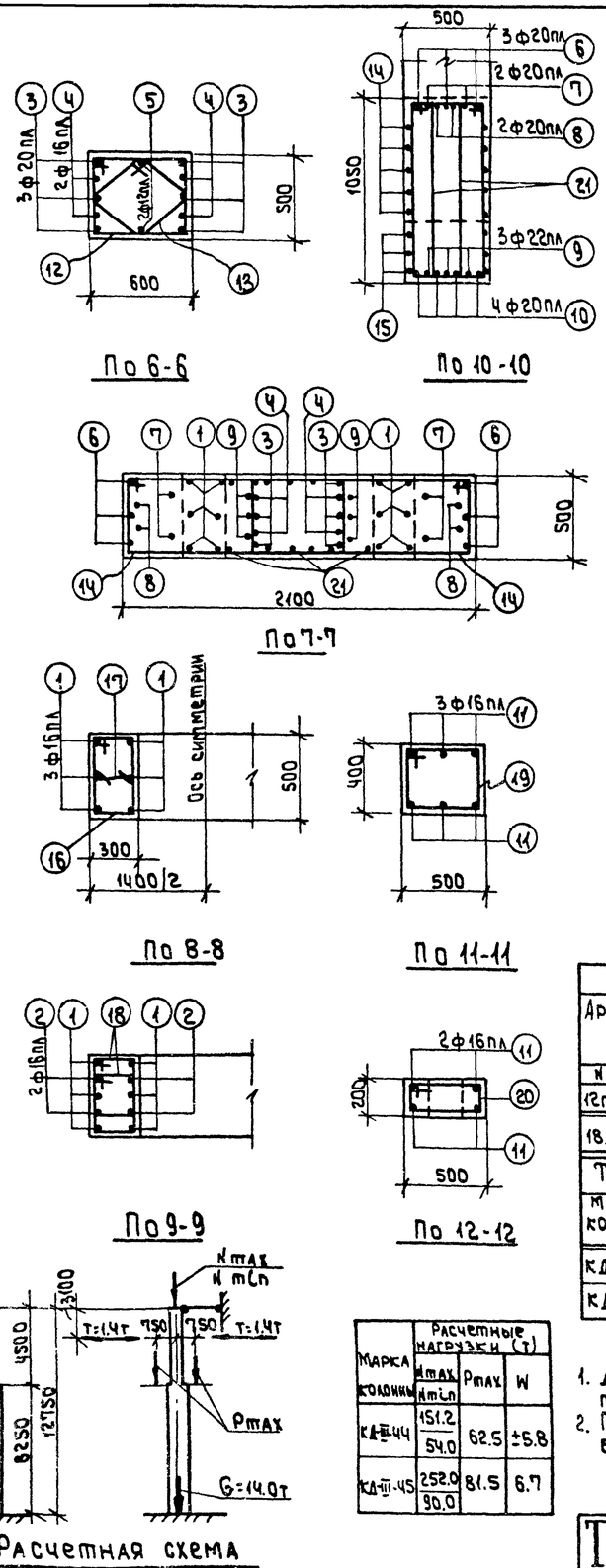

Спецификация арматуры

NN поз.	Эскиз	Филин по сортаменту	ℓ мм	n шт.	ℓn м	Вес кг
1	9400	16 пл	9400	12	112.8	178.2
2	3950	16 пл	3950	8	31.6	49.9
3	5500	20 пл	5500	6	33.0	81.5
4	4300	16 пл	4300	4	17.2	27.1
5	4800	12 пл	4800	2	9.6	8.5
6	2040; 640, 450, 130, 450	20 пл	4580	3	13.7	33.6
7	760; 640, 450, 420, 1200	20 пл	3840	2	7.7	19.0
8	220, 630, 500, 450, 1030, 1040, 930	20 пл	4080	2	9.2	22.7
9	1340; 450, 320	22 пл	3220	3	9.7	28.9
10	1340; 370	20 пл	2140	4	8.6	21.2
11	1340; 370	16 пл	2080	22	45.8	72.4
12	515, 615, 540, 440	6	2110	19	40.1	8.9
13	350, 125, 220, 2710	6	1550	19	29.5	6.5
14	515, 1365, 440, 1290	10	3610	10	36.1	22.3
15	515, 1325, 425, 440, 1850÷1350 ср.	10	4230	3	12.7	7.8
16	315, 515, 240, 440	6	1510	36	54.4	12.1
17	340	6	390	36	14.0	3.1
18	315, 415, 240, 340	6	1310	64	84.0	18.6
19	415, 515, 340, 440	6	1710	15	25.6	5.7
20	315, 515, 440, 140, 1055	6	1310	5	8.6	1.9
21	555, 280, 900	8	2670	12	32.0	12.6

Выборка стали на колонну (кг)

Арматурная сталь класса А-III ГОСТ 5781-61					Арматурная сталь класса А-I ГОСТ 5781-61					Сталь прокатная марки Вст.3кп ГОСТ 380-60					Всего
N по сортаменту						ф мм					профиль				
12пл	16пл	20пл	22пл	Итого	6	8	10	20	Итого	6-Б-В	Австр. d=2"	Гайка М16		Итого	
18.9	327.6	178.0	28.9	553.9	66.2	12.6	30.1	10.8	120.3	778.2	5.9	0.1		783	75.2

Технико-экономические показатели

Марка колонны	Вес колонны т	Объем бетона м³	Марка бетона	Расход стали кг	
				всего	на 1м³ бет.
КД-III-44	13.7	5.47	300	752	119
КД-III-45	13.7	5.47	400	752	119

Выборка закладных элементов

Марка	К-во
М7	1
М10	2
М13	2
М19	1
М22	2
С4	2
С6	2

Марка колонны	Расчетные нагрузки (т) Nmax	Nmin	Rmax	W
КД-III-44	151.2	54.0	62.5	±5.8
КД-III-45	252.0	90.0	81.5	6.7

Примечания

1. Детали колонн, закладные элементы и сетки помещены в выпуске I.
2. При установке трубок М19 и М22 анкеры должны быть обращены в сторону поддона.

ТД 1982

КОЛОННЫ КД III-44, КД III-45

КЭ-01-52 Выпуск III

Лист 32

Пров. Сур 31.12.82. Кол Яшин

6731 36

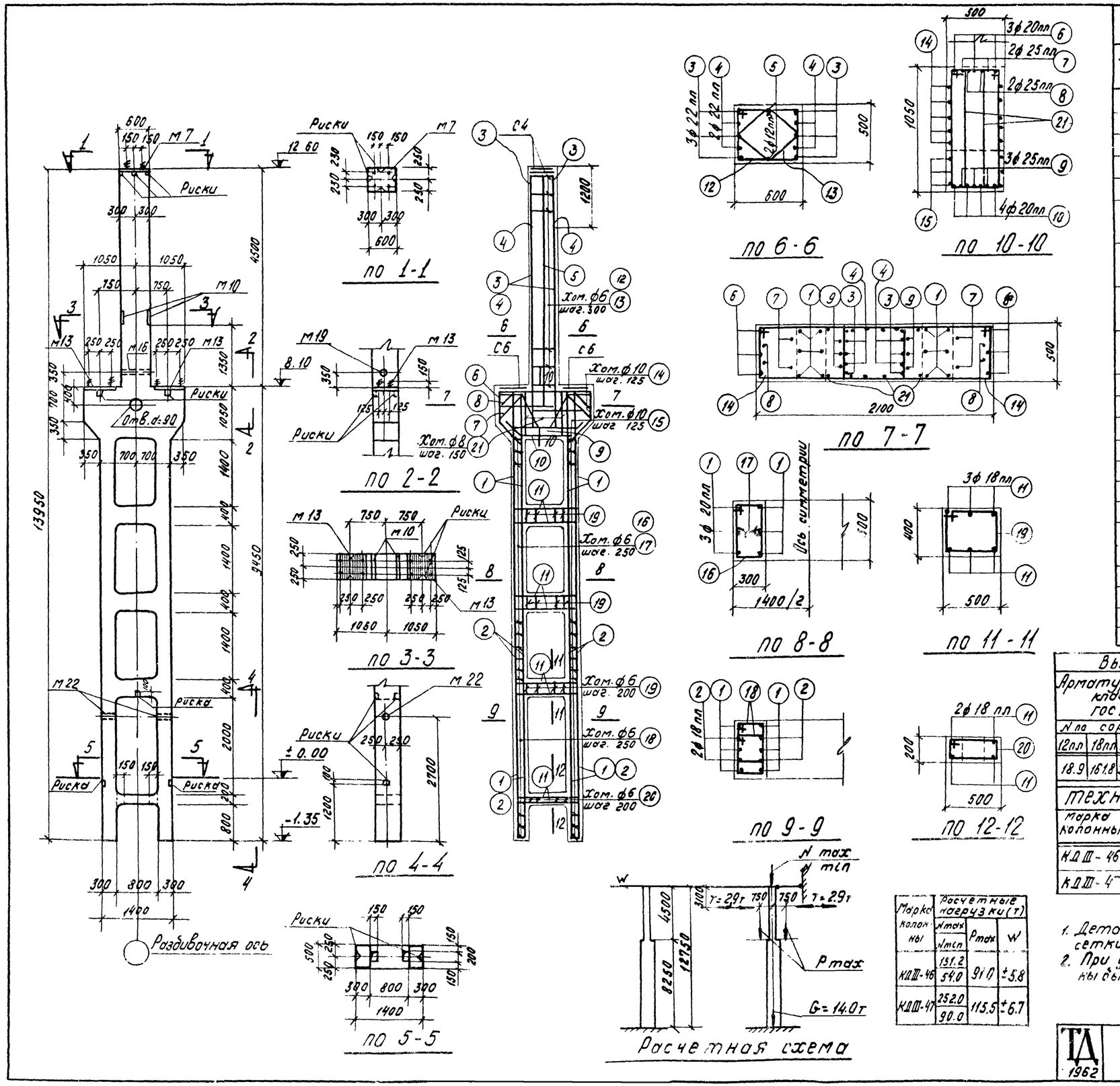

Спецификация арматуры

NN поз.	Эскиз	Ф или N по сортаменту	l мм	n шт.	ln м	Вес кг
1	9400	20пл	9400	12	112.8	278.6
2	3950	18пл	3950	8	31.6	63.2
3	5500	22пл	5500	6	33.0	90.3
4	4300	22пл	4300	4	17.2	51.3
5	4800	12пл	4800	2	9.6	8.5
6	2040	20пл	4580	3	13.7	33.6
7	760	25пл	3840	2	7.7	29.6
8	1200	25пл	4080	2	9.2	35.4
9	500 1030 500 930	25пл	3220	3	9.7	37.3
10	1240	20пл	2140	4	8.6	21.2
11	1340	18пл	2240	22	49.3	98.6
12	615 515 440	6	2110	16	33.8	7.5
13	540 1365	6	1550	16	24.8	5.5
14	515 440 1290	10	3610	10	36.1	22.3
15	515 440 1850÷1350	10	ср. 4230	3	12.7	7.8
16	315 515 240 440	6	1510	36	54.4	12.1
17	240	6	390	36	14.0	3.1
18	315 415 240	6	1310	64	84.0	18.6
19	340 415 515 340	6	1710	15	25.6	5.7
20	215 515 440 140	6	1310	5	6.6	1.5
21	355 1055 280 980	8	2670	12	32.0	12.6

Выборка стали на колонну (кг)

Арматурная сталь класса А-III ГОСТ 3781-61						Арматурная сталь класса А-I ГОСТ 3781-61					Сталь прокатная марки Вст. 3кл ГОСТ 380-60					Всего
N по сортаменту						Ф мм					профиль					
12пл	18пл	20пл	22пл	25пл	Итого	6	8	10	20	Итого	-δ=8	Газ тр d=2"	Гайки М16		Итого	
18.9	161.8	333.4	149.6	102.3	766.0	64.4	12.6	30.1	10.8	117.9	72.2	5-9	0.1		78.8	962

Технико-экономические показатели

Марка колонны	Вес колонны, т	Объем бетона м3	Марка бетона	Расход стали кг: Всего	Расход стали кг: на 1м³ бет.
КДIII-46	13.7	5.47	300	962	158
КДIII-47	13.7	5.47	400	962	158

Выборка закладных элементов

Марка	К-во
М7	1
М10	2
М13	2
М19	1
М22	2
С4	2
С6	2

Марка колонны	Расчетные нагрузки (т): N max / N min	P max	W
КДIII-46	151.2 / 54.0	91.0	±5.8
КДIII-47	252.0 / 90.0	115.5	±6.7

Примечания

1. Детали колонн, закладные элементы и сетки помещены в выпуске I.
2. При установке трубок М19 и М22 анкеры должны быть обращены в сторону поддона

ТД 1962

Колонны КДIII-46, КДIII-47

КЭ-01-52 Выпуск III

Лист 33

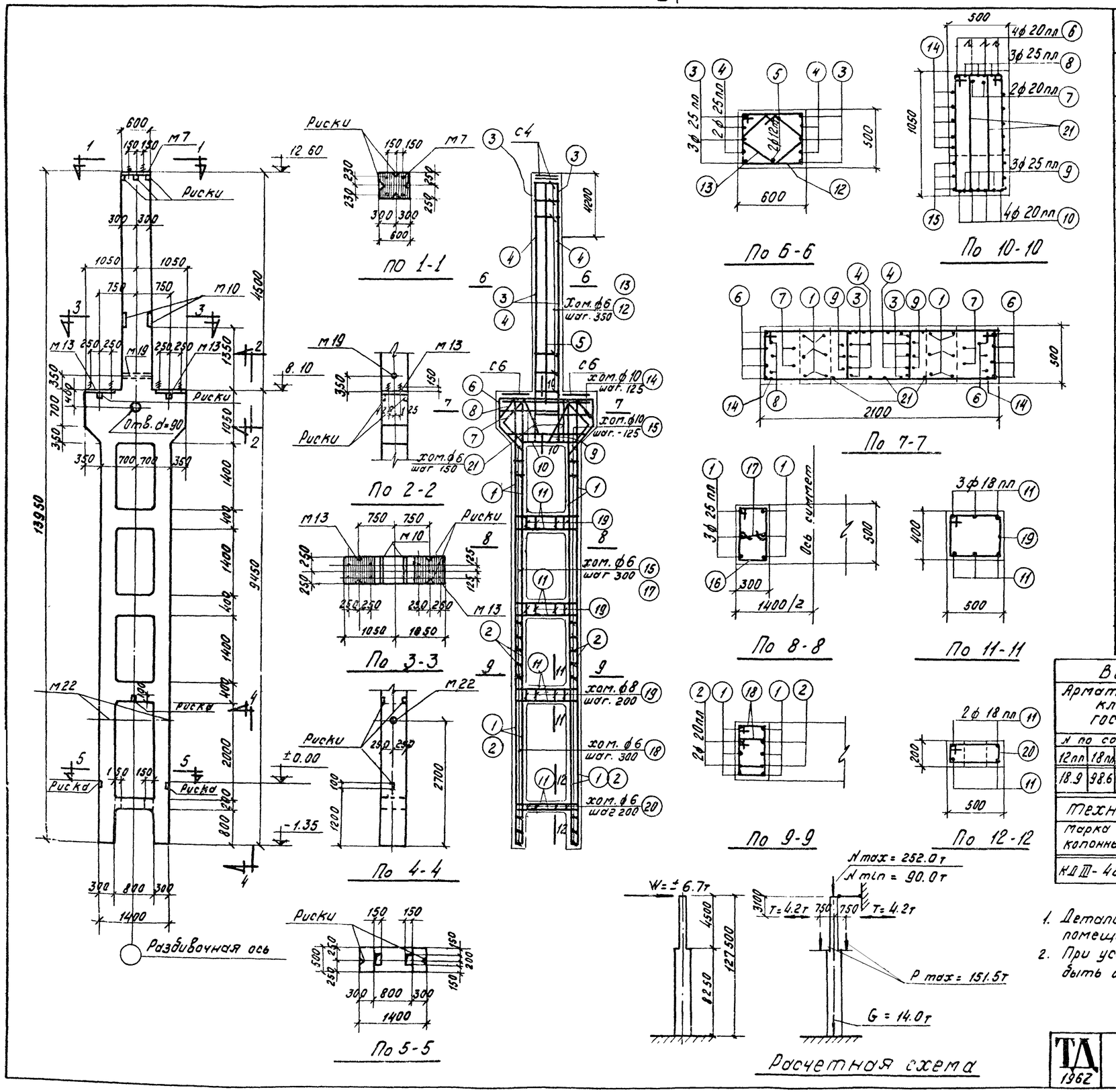

Спецификация арматуры

N N поз.	Эскиз	Ф или N по сортаменту	l мм	n шт.	ln м	Вес кг
1	9400	25 пл	9400	12	112.8	434.3
2	3950	20 пл	3950	8	31.6	78.1
3	5500	25 пл	5500	6	33.0	127.1
4	4300	25 пл	4300	4	17.2	66.2
5	4800	12 пл	4800	2	9.6	8.5
6	2040	20 пл	4580	4	18.3	45.2
7	760	20 пл	3680	2	7.4	18.3
8	1200	25 пл	4080	3	12.2	47.0
9	1030	25 пл	3220	3	9.7	37.3
10	1240	20 пл	2140	4	8.6	21.2
11	1340	18 пл	2240	22	49.3	98.6
12	615	6	2110	14	29.5	6.5
13	540	6	1550	14	21.7	4.8
14	1355	10	3610	10	36.1	22.3
15	1290	10	ср. 4230	3	12.7	7.8
16	1850 ÷ 1350	6	1510	30	45.3	10.1
17	240	6	390	30	11.7	2.6
18	415	6	1310	56	73.4	16.3
19	340	8	1710	15	25,6	10.1
20	515	6	1310	5	6.6	1.5
21	1055	8	2670	12	32.0	12.6

Выборка стали на колонну (кг)

Арматурная сталь класса А-III ГОСТ 5781-61					Арматурная сталь класса А-I ГОСТ 5781-61					Сталь прокатная марки ВСт 3кл ГОСТ 380-60					Всего
N по сортаменту				Итого	Ф мм				Итого	профиль				Итого	
12 пл	18 пл	20 пл	25 пл		6	8	10	20		δ=8	Газ.тр. d=2	Гайки м16			
18.9	98.6	162,8	711,9	992,2	52,2	22.7	30,1	10,8	115.8	72.2	5.9	0.19		78.2	1186

Технико экономическое показатели

Марка колонны	Вес колонны, т	Объем бетона, м³	Марка бетона	Расход стали кг всего	Расход стали кг на 1м³ бет.
КД III-48	13.7	5.47	400	1186	198

Выборка закладных элементов

Марка	к-во
м7	1
м10	2
м13	2
м19	1
м22	2
с4	2
с6	2

Примечания:

1. Детали колонн, закладные элементы и сетки помещены в выпуске I.
2. При установке трубок м19 и м22 анкеры должны быть обращены в сторону поддона.

ТД 1962

Колонна КД III-48

КЭ-01-52 Выпуск III

Лист 34

6731 38

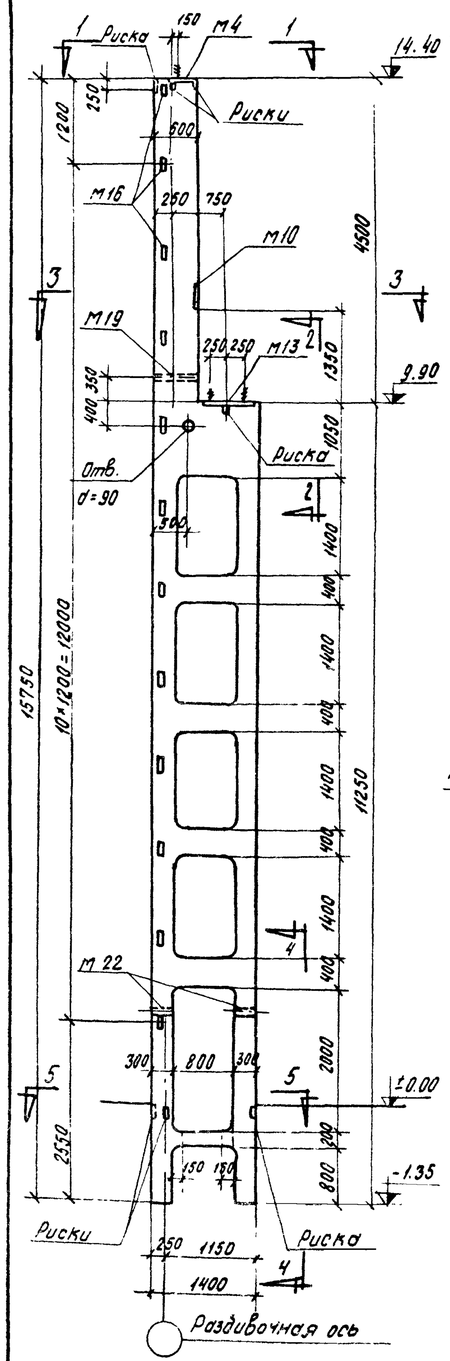

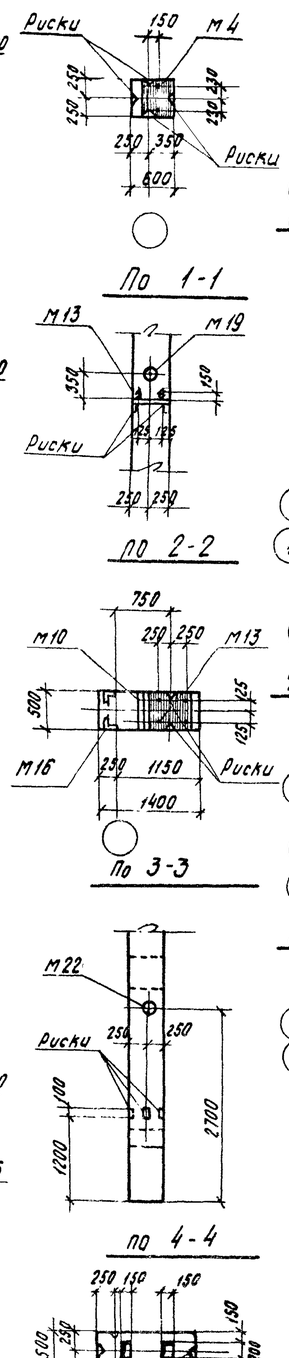

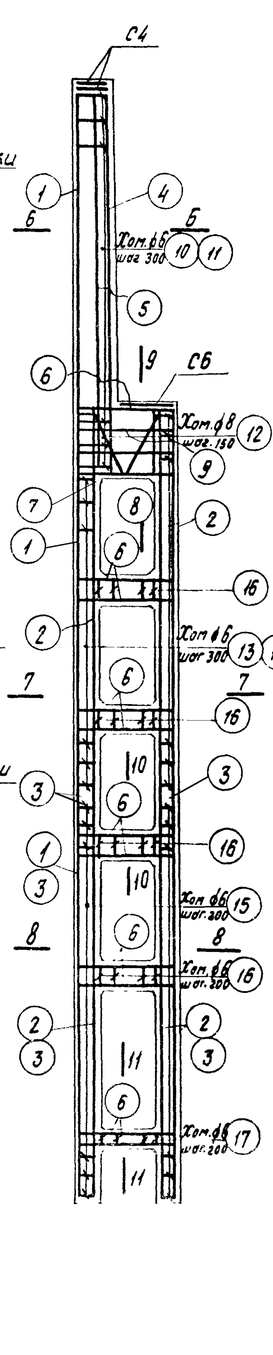

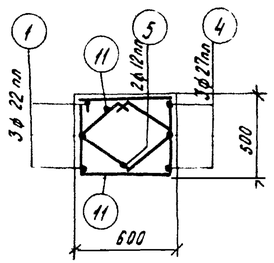

По 6-6

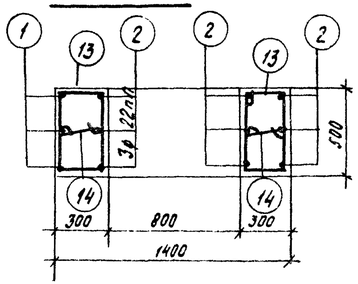

По 7-7

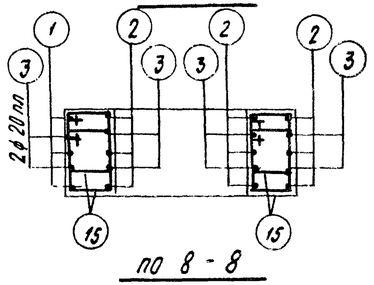

По 8-8

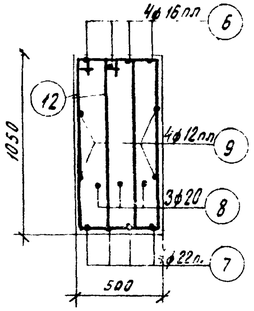

По 9-9

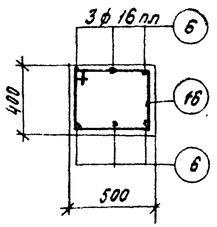

По 10-10

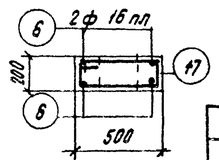

По 11-11

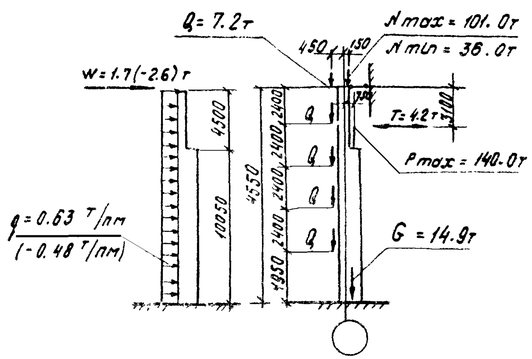

Расчетная схема

Спецификация арматуры

NN поз.	Эскиз	ф или N по сортаменту	l мм	n шт	Σn м	Вес кг
1	15700	22 пл	15700	3	47.1	140.4
2	11200	22 пл	11200	9	100.8	300.4
3	6100	20 пл	6100	8	48.8	120.5
4	5500	22 пл	5500	3	16.5	49.2
5	5500	12 пл	5500	2	11.0	9.8
6	370 1340 370	16 пл	2080	32	66.6	105.2
7	300 1340 300	22 пл	1940	4	7.8	23.2
8	200 200 1015 340 470 i=30	20	2870	3	8.6	21.2
9	1340	12 пл	1340	4	5.4	4.8
10	515 615 440 540	6	2110	19	40.1	8.9
11	425 425 220 350	6	1550	19	29.5	6.5
12	355 9055 280 380 270	6	2670	12	32.0	12.6
13	240 515 315 440	6	1510	31	46.8	10.4
14	240	6	390	31	12.1	2.7
15	415 240 315 340	6	1310	84	110.0	24.4
16	515 415 340 440	6	1710	20	34.2	7.6
17	515 140 215 440	6	1310	5	6.6	1.5

Выборка стали на колонну (кг)

Арматурная сталь класса А-III ГОСТ 5781-61						Арматурная сталь класса А-I ГОСТ 5781-61					Сталь прокатная марки ВСт.3кп ГОСТ 380-60					Всего
N по сортаменту						ф мм					профиль					
12 пл	16 пл	20 пл	22 пл		Итого	6	8	20		Итого	L 63×5	-6÷8	№3.7а d:2*	вязка м16	Итого	
27.1	105.2	120.5	513.2		766.0	69.6	12.6	26.6		108.8	24.0	39.3	5.9	0.1	69.3	944

Технико-экономические показатели

Марка колонны	Вес колонны т	Объем бетона м³	Марка бетона	Расход стали кг	
				всего	на 1 м³ бет.
КДIII-49	14.7	5.87	300	944	146

Выборка закладных элементов

Марка	К-во
М4	1
М10	1
М13	1
М16	12
М19	1
М22	2
С4	2
СБ	1

Примечания:

1. Детали колонн, закладные элементы и сетки помещены в выпуске I.
2. При установке трубок М19 и М22 анкеры должны обращены в сторону подбана.

ТД

Колонна КДIII-49

КР Сб. 32
Выпуск III
Лист 35

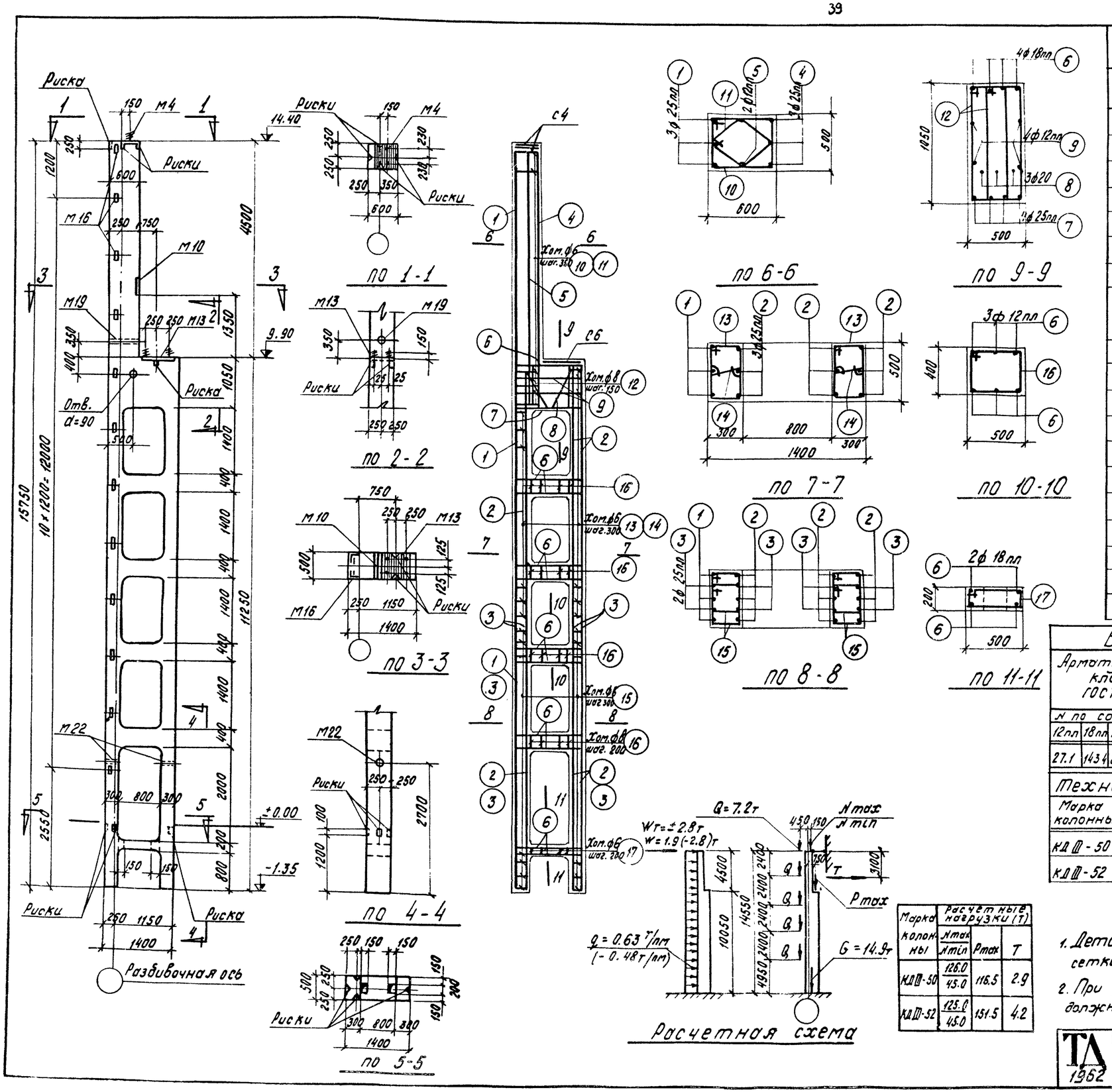

Марка колонны	Расчетные нагрузки (т)		
	Nmax / Nmin	Pmax	T
КД III-50	126.0 / 45.0	116.5	2.9
КД III-52	125.0 / 45.0	151.5	4.2

Спецификация арматуры

NN поз.	Эскиз	ф или N по сортаменту	l мм	n шт	ln м	Вес кг
1	15700	25 пл	15700	3	47.1	181.3
2	11200	25 пл	11200	9	100.8	388.1
3	6100	25 пл	6100	8	48.8	187.9
4	5500	25 пл	5500	3	16.5	63.5
5	5500	12 пл	5500	2	11.0	9.8
6	450 1340 450	18 пл	2240	32	71.7	143.4
7	400 1340 400	25 пл	2140	4	8.6	33.1
8	200 1085 r=30 1085 200 980 470	20	2870	3	8.6	21.2
9	1340	12 пл	1340	4	5.4	4.8
10	515 615 440 540	6	2110	17	35.9	8.0
11	425 425 220 350 350 270	6	1550	17	26.4	5.9
12	355 1055 280 980	8	2670	12	32.0	12.6
13	240 515 315 440	6	1510	31	46.8	10.4
14	240	6	390	31	12.1	2.7
15	240 415 315 340	6	1310	84	110.0	24.4
16	415 515 340 440	8	1710	20	34.2	13.5
17	140 515 215 440	6	1310	5	6.6	1.5

Выборка стали на колонну (кг)

Арматурная сталь класса А-III ГОСТ 5781-61					Арматурная сталь класса А-I ГОСТ 5781-61					Сталь прокатная марки ВСт.3 кп ГОСТ 380-60					Всего
N по сортаменту					Ф мм					Профиль					
12пл	18пл	25пл		Итого	6	8	20		Итого	L 63×5	S 8	Газ.тр. d=2"	Гайки м16	Итого	
27.1	143.4	853.9		1024.4	60.5	26.1	26.6		113.2	24.0	39.3	5.9	0.1	69.3	1207

Технико-экономические показатели

Марка колонны	Вес колонны, т	Объем бетона м³	Марка бетона	Расход стали кг	
				Всего	На 1м³ бет.
КД III-50	14.7	5.87	300	1207	191
КД III-52	14.7	5.87	400	1207	191

Выборка закладных элементов

Марка	К-во
м4	1
м10	1
м13	1
м16	18
м19	1
м22	2
с4	2
с6	1

Примечания

1. Детали колонн, закладные элементы и сетки помещены в выпуске I
2. При установке трубок м19 и м22 анкеры должны быть обращены в сторону поддона.

ТА 1962

Колонны КД III-50; КД III-52

КЭ-01-52 Выпуск III

Лист 36

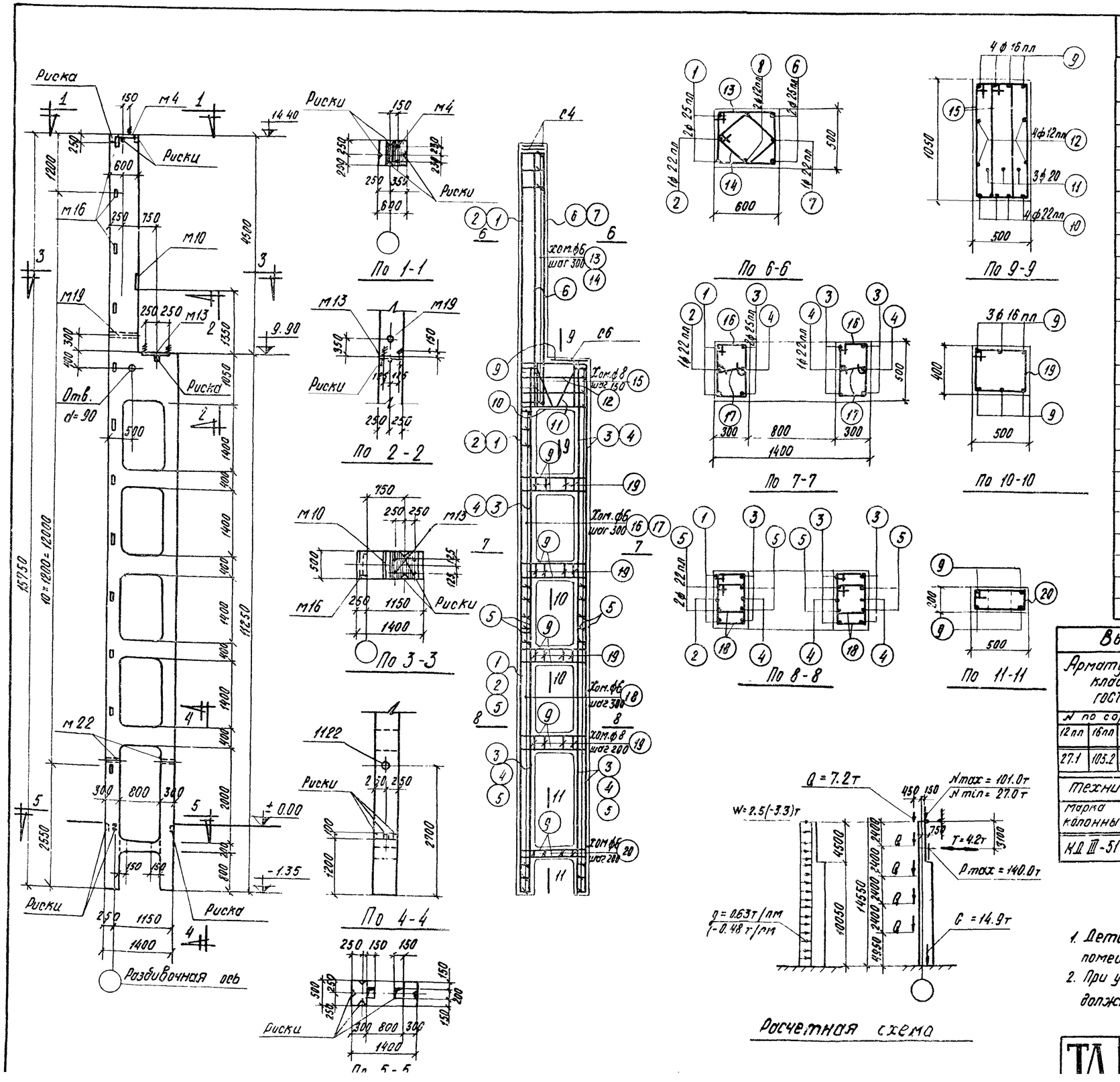

Спецификация арматуры

№№ поз.	Эскиз	ф или N по сортаменту	l мм	h шт	lп м	Вес, кг
1	15700	25 пл	15700	2	31.4	120.9
2	15700	22 пл	15700	1	15.7	46.8
3	11200	25 пл	11200	6	67.2	258.7
4	11200	22 пл	11200	3	33.6	100.1
5	6100	22 пл	6100	8	48.8	145.4
6	5500	25 пл	5500	2	11.0	42.4
7	5500	22 пл	5500	1	5.5	16.4
8	5500	12 пл	5500	2	11.0	9.8
9	370 1340 370	16 пл	2080	32	66.6	105.2
10	300 1340 300	22 пл	1940	4	7.8	23.2
11	200 200 1085 1085 980 r=30 470	20	2870	3	8.6	21.2
12	1340	12 пл	1340	4	5.4	4.8
13	515 615 440 540	6	2110	19	40.1	8.9
14	425 425 220 350 350	6	1550	19	29.5	6.5
15	355 1055 280 990 270	8	2670	12	32.0	12.6
16	240 515 315 440	6	1510	31	46.8	10.4
17	240 415	6	390	31	12.1	2.7
18	240 515 315 340	6	1310	84	110.0	24.4
19	415 515 340 440	8	1710	20	34.2	13.5
20	140 515 215 440	6	1310	5	6.6	1.5

Выборка стали на колонну (кг)

Арматурная сталь класса А-III ГОСТ 5781-61						Арматурная сталь класса А-I ГОСТ 5781-61					Сталь прокатная марки В Ст. 3-кп ГОСТ 380-60					Всего
N по сортаменту					Итого	ф мм				Итого	профиль				Итого	
12 пл	16 пл	22 пл	25 пл			6	8	20			L63×5	-δ=8	Газ.тр. d=2"	Гайка м16		
27.1	105.2	331.9	422.0		886.2	62.0	26.1	26.6		114.7	24.0	39.3	5.9	0.1	69.3	1070

Технико-экономические показатели

Марка колонны	Вес колонны	Об'ем бетона	Марка бетона	Расход стали кг	
				Всего	на 1м³ бет
КД III-51	14.7	5.87	300	1070	167

Выборка закладных элементов

Марка	Кво
м4	1
м10	1
м13	1
м16	12
м19	1
м22	2
с4	2
с6	1

Примечания

1. Детали колонн, закладные элементы и сетка помещены в выпуске I.
2. При установке трубок м19 и м22 анкеры должны быть обращены в сторону поддона

ТЛ

Колонна КД III-51

КЭ-01-52 Выпуск III

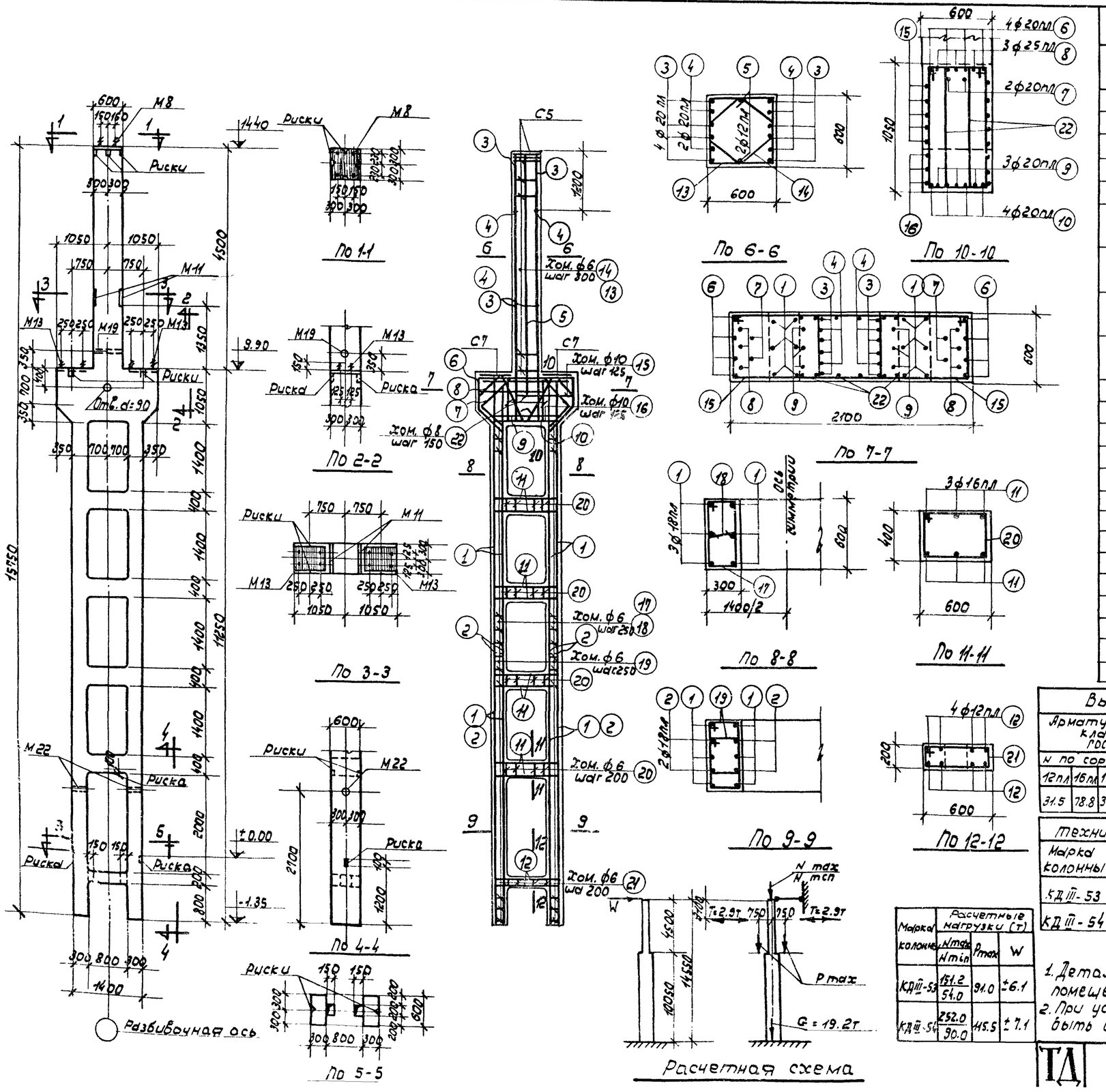

Спецификация арматуры

NN поз.	Эскиз	ф или по сортаменту	l мм	n шт.	ln м	
1	11200	18пл	11200	12	134.4	268.8
2	6100	18пл	6100	8	48.8	97.6
3	5500	20пл	5500	8	440	108.7
4	4300	20пл	4300	4	17.2	42.5
5	4800	12пл	4800	2	9.6	8 5
6	2040	20пл	4580	4	18.3	45.2
7	760	20пл	3680	2	7.4	18.3
8	1200	25пл	4080	3	12.2	47.0
9		20пл	3220	3	9.7	24.0
10	1240	20пл	2140	4	8.6	21.2
11	1340	16пл	2080	24	49.9	78.8
12	1340	12пл	1760	8	14.1	12.6
13	615 540	6	2310	16	37.0	8.2
14	540	6	1770	16	28.3	6.3
15	1365 540	10	3810	10	38.1	23.5
16	1290	10	ср. 4430	3	13.3	8.2
17	615 240	6	1710	34	58.1	12.9
18	540	6	390	34	13.3	3.0
19	485 240	6	1450	100	145.0	32.2
20	410	6	1910	20	38.2	8.5
21	615 540 140	6	1510	5	7.6	1.7
22	1055 415 340 980	8	2790	12	33.5	13.2

Выборка стали на колонну (кг)

Арматурная сталь класса А-III ГОСТ 5781-61						Арматурная сталь класса А-I ГОСТ 5781-61					Сталь прокатная марки 3 ст. 3 кп. ГОСТ 380-60					Всего
N по сортаменту					Итого	ф мм.				Итого	профиль				Итого	
12пл	16пл	18пл	20пл	25пл		6	8	10	20		б=8	газ.тр. d=2	гайка М16			
31.5	78.8	366.4	259.9	47.0	783.6	85.8	13.2	31.7	10.8	141.5	78.4	5.9	0.1		84.4	1010

Технико-экономические показатели

Марка колонны	Вес колонны	Объем бетона м3	Марка бетона	Расход стали кг	
				Всего	на 1м³ бет.
КД III-53	18.5	7.41	300	1010	122
КД III-54	18.5	7.41	400	1010	122

Выборка закладных элементов.

Марка	К-во
М8	1
М11	2
М13	2
М19	1
М22	2
С5	2
С7	2

Марка колонны	Расчетные нагрузки (т)		
	Nmax / Nmin	Pmax	W
КД III-53	151.2 / 54.0	91.0	±6.1
КД III-54	252.0 / 90.0	115.5	±7.1

Примечания

1. Детали колонн, закладные элементы и сетки помещены в выпуске I.
2. При установке трубок М19 и М22 анкеры должны быть обращены в сторону поддона.

ТД

Колонны КД III-53, КД III-54

КЭ-01-52 Выпуск III

Лист 38

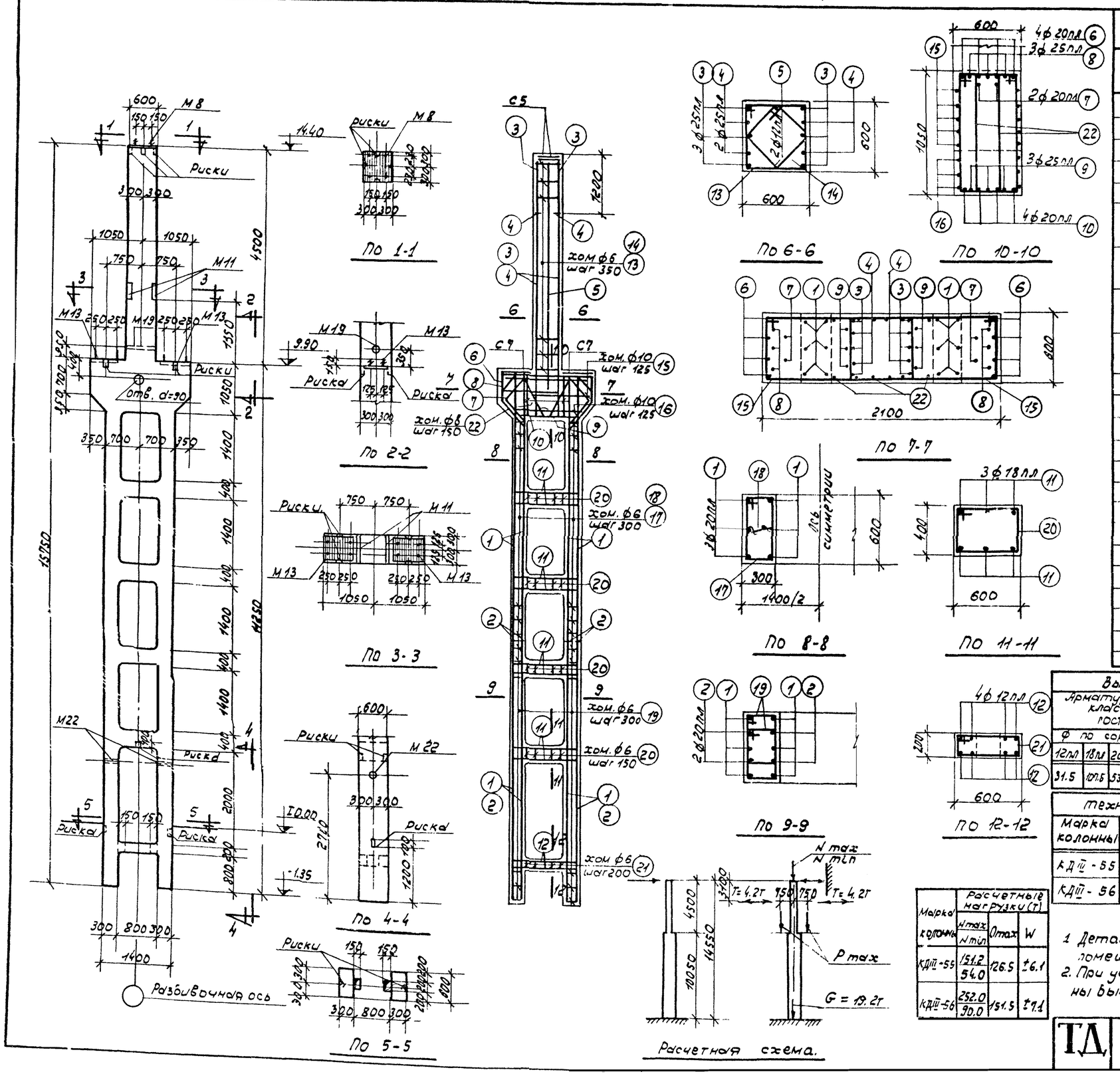

Спецификация арматуры

№№ поз.	Эскиз	ф или N по сортаменту	l мм	h шт.	$l_п$ м	Вес кг.
1	11200	20пл	11200	12	134.4	332.0
2	6100	20пл	6100	8	48.8	120.5
3	5500	25пл	5500	6	33.0	127.1
4	4300	25пл	4300	4	17.2	66.2
5	4800	12пл	4800	2	9.6	8.5
6	2040	20пл	4580	4	18.3	45.2
7	260	20пл	3680	2	7.4	18.3
8	4200	25пл	4080	3	12.2	47.0
9	500	25пл	3220	3	9.7	37.3
10	1240	20пл	2140	4	8.6	21.2
11	1340	18пл	2240	24	53.8	107.6
12	1340	12пл	1760	8	14.1	12.6
13	615 540	6	2310	14	32.2	7.3
14	540	6	1670	14	23.4	5.1
15	1365 540	10	3810	10	38.1	23.5
16	1290	10	ср. 4430	3	13.3	8.2
17	615 540 240	6	1710	28	47.9	10.6
18	240	6	390	28	10.9	2.4
19	485 315 240	6	1450	84	121.8	27.0
20	410	6	1910	24	45.8	10.2
21	615 215 140	6	1510	5	7.6	1.7
22	540	8	2790	12	33.5	13.2

Выборка стали на колонну (кг)

Арматурная сталь класса А-III ГОСТ 5781-61						Арматурная сталь класса АТ ГОСТ 5781-61					Сталь прокатная марки ВСТ 3кп ГОСТ 380-60					Всего
ф по сортаменту					Итого	ф мм.				Итого	профиль				Итого	
12пл	18пл	20пл	25пл			6	8	10	20		δ=8	поз тр. d=2	Гайка М16			
31.5	107.6	537.2	277.6		953.9	76.5	13.2	31.7	10.8	132.2	78.1	5.9	0.1		84.4	1171

Технико экономические показатели.

Марка колонны	Вес колонны I	Объем бетона м3	Марка бетона	Расход стали кг. всего	Расход стали кг. на 1м³ бет.
КД III-55	18.5	7.41	300	1171	144
КД III-56	18.5	7.41	400	1171	144

Выборка закладных элементов

Марка	к-во
М8	1
М11	2
М13	2
М19	1
М22	2
С5	2
С7	2

Марка колонны	Расчетные нагрузки (т)		
	Nmax / Nmin	Qmax	W
КД III-55	151.2 / 54.0	126.5	±6.1
КД III-56	252.0 / 90.0	151.5	±7.1

Примечания

1. Детали колонн, закладные элементы и сетки помещены в выпуске I.
2. При установке трубок М19 и N22 анкеры должны быть обращены в сторону поддона.

ТД

Колонны КД III - 55, КД III - 56

КЭ-01-52 Выпуск III

Лист 39

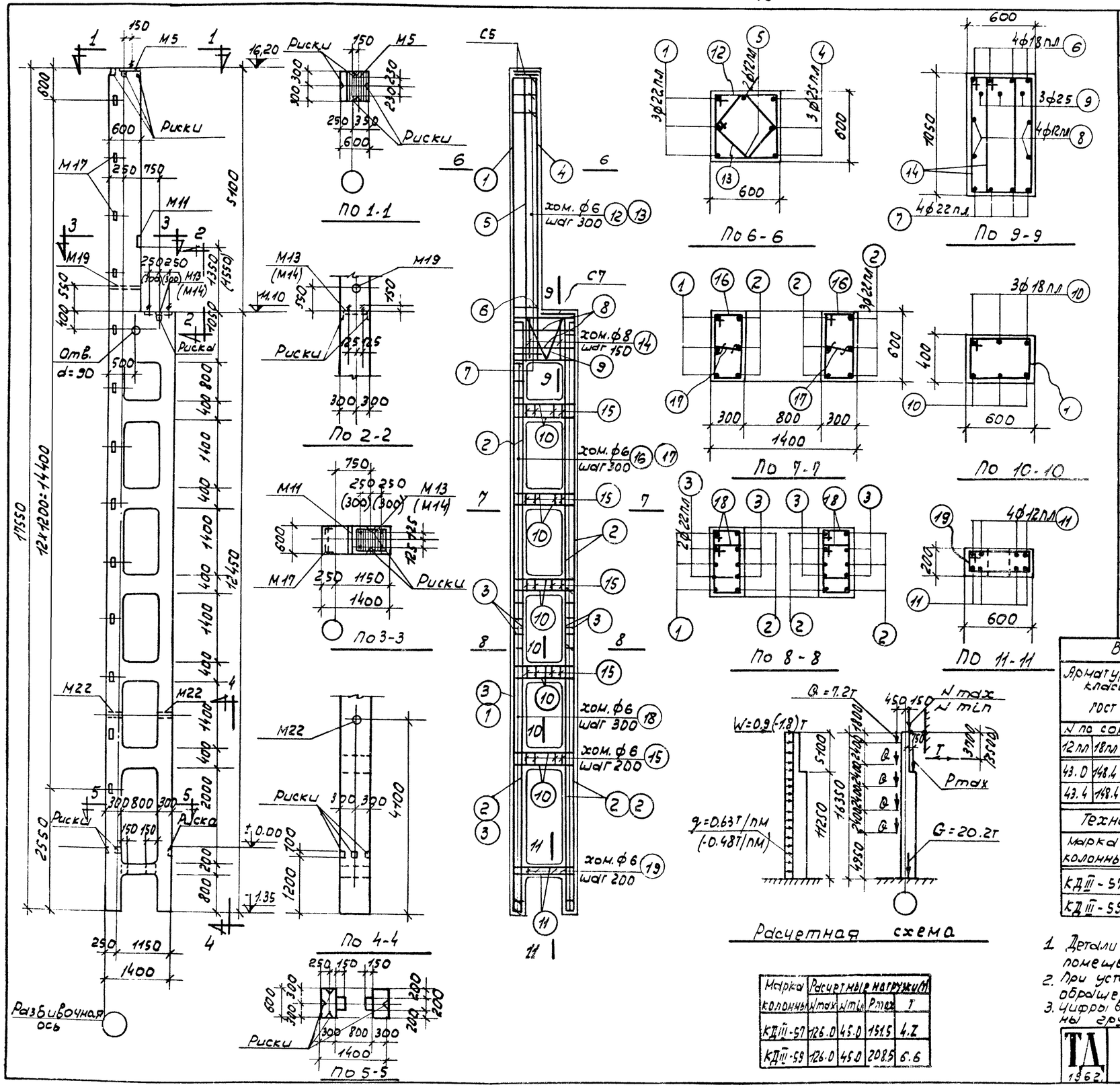

Марка колонны	Расчетные нагрузки (т)			
	N max	N min	P max	Q
КДIII-57	126.0	45.0	151.5	4.2
КДIII-59	126.0	45.0	208.5	6.6

Спецификация арматуры

№ поз.	Эскиз	Ø и № по сортаменту	ℓ мм	n шт.	ℓп м	Вес кг
1	17500	22 АIII	17500	3	52.5	156.5
2	12400	22 АIII	12400	9	111.6	332.6
3	6100	22 АIII	6100	8	48.8	145.4
4	6100	25 АIII	6100	3	18.3	70.5
5	6100	12 АIII	6100	2	12.2	10.9
6	200 1340 200	18 АIII	1740	4	7.0	14.0
7	200 1340 200	22 АIII	1940	4	7.8	23.2
8	1340	12 АIII	1340	4	5.4	4.8
9	200 476 200 1085 z=30 980	25	2940	3	8.8	33.9
10	400 1340 400	18 АIII	2240	30	67.2	134.4
11	200 1340 270 200 615 510 340	12 АIII	1760	8	14.1	12.6
12	345 615 510 340 455 1554 270	6	2310	21	48.5	10.8
13	1065 980 340	6	1670	21	35.1	7.8
14	415 980 340 615 540 340	8	2790	12	33.5	13.2
15	345 615 540 415 340	6	1910	25	47.8	10.6
16	615 540 340	6	1710	39	66.7	14.8
17	240	6	390	39	15.2	3.4
18	345 485 470 340 615	6	1450	84	121.8	27.0
19	415 640 340	6	1510	5	7.6	7.7

Выборка стали на колонну (кг).

Арматурная сталь класса А-III ГОСТ 5781-61						Арматурная сталь класса А-I ГОСТ 5781-61					Сталь прокатная марки Вст. 3 кп. ГОСТ 380-60					Всего
N по сортаменту						Ø мм.					профиль					
12 АIII	18 АIII	22 АIII	25 АIII	-	Итого	6	8	20	25	Итого	б=8	∟ 63×5	Лист 12	Итого		
43.0	148.4	657.7	70.5	-	919.6	85.7	13.2	5.4	33.9	138.2	43.0	26.0	5.9	0.1	75.0	1133
43.4	148.4	657.7	70.5	-	920.0	85.7	13.2	5.4	33.9	138.2	46.2	26.0	5.9	0.1	78.2	1136

Технико-экономические показатели

Марка колонны	Вес колонны т	Объем бетона м³	Марка бетона	Расход стали кг.	
				всего	на 1м³ бет.
КДIII-57	19.7	7.88	300	1133	132
КДIII-59	19.7	7.88	300	1136	132

Выборка закладных элементов

Марка	К-во
М5	1
М11	1
М13(14)	1
М17	13
М19	1
М22	2
С5	2
С7	1

Примечания.

1. Детали колонн, закладные элементы и сетки помещены в выпуске I.
2. При установки трубок М19 и М22 анкеры должны быть обращены в сторону поддона.
3. Цифры в скобках относятся к колонне КДIII-59 под краны грузоподъемностью 50/10т

ТД 1962

Колонны КДIII-57; КДIII-59.

КЭ-01-52 Выпуск III

Лист 40

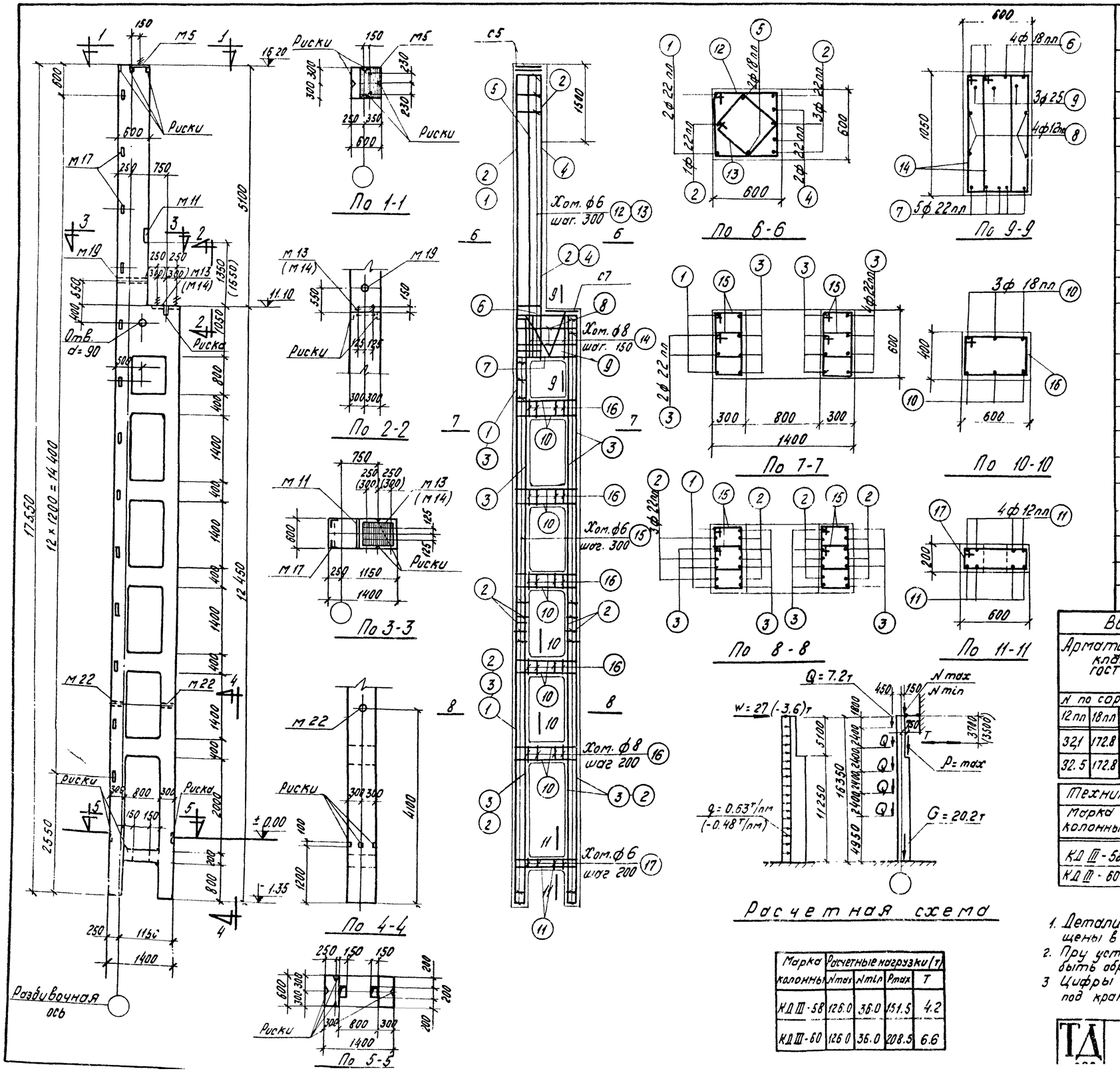

Марка колонны	Расчетные нагрузки (т)			
	Nmax	Nmin	Pmax	T
КД III-58	126.0	36.0	151.5	4.2
КД III-60	126.0	36.0	208.5	6.6

Спецификация арматуры

N N поз.	Эскиз	Ф или N по сортаменту	l мм	n шт	ln м	Вес кг
1	17 500	22 пл	17 500	2	35.0	104.3
2	6100	22 пл	6100	16	97.5	290.8
3	12 400	22 пл	12 400	14	173.6	517.3
4	4 600	22 пл	4600	2	9.2	27.4
5	6100	18 пл	6100	2	12.2	24.4
6	1340 (200, 200)	18 пл	1740	4	7.0	14.0
7	300 1340 300	22 пл	1940	5	9.7	28.9
8	1340	12 пл	1340	4	5.4	4.8
9	200 470 200; r=30; 1085; 1085; 980	25	2940	3	8.8	33.9
10	450 1340 450	18 пл	2240	30	67.2	134.4
11	210 1340 210	12 пл.	1760	8	14.1	12.6
12	615 540 540; 270; 455; 455; 380; 380	6	2310	21	48.5	10.8
13	1055	6	1670	21	35.1	7.8
14	415 980 340	8	2790	12	33.5	13.2
15	445 315 370 240	6	1370	162	221.9	49.3
16	615 415 540 340	8	1910	25	47.8	18.9
17	615 215 540 140	6	1510	5	7.6	1.7

Выборка стали на 1 колонну (кг)

Арматурная сталь класса А-III ГОСТ 5781-61						Арматурная сталь класса А I ГОСТ 5781-61					Сталь прокатная марки ВСт. 3 кл. ГОСТ 380-60					Всего
N по сортаменту					Итого	Ф мм				Итого	Профиль				Итого	
12 пл	18 пл	22 пл				6	8	20	25		δ=8	L 63×5	Газ.тр d=2"	Гайка м16		
32,1	172.8	968.7			1173.6	79.2	32.1	5.4	33.9	150.6	43,0	26,0	5.9	0.1	75.0	1399
32.5	172.8	968.7			1174.0	79.2	32.1	5.4	33.9	150.6	46,2	26.0	5.9	0.1	78.2	1403

Технико-экономические показатели

Марка колонны	Вес колонны, т	Объем детона, м³	Марка детона	Расход стали кг	
				Всего	На 1 м³ бет.
КД III-58	19.7	7.88	300	1399	166
КД III-60	19.7	7.88	400	1403	166

Выборка закладных элементов

Марка	К-во
м 5	1
м 11	1
м13/м14	1
м 17	13
м 19	1
м 22	2
с 5	2
с 7	1

Примечания

1. Детали колонн, закладные элементы и сетки помещены в выпуске I
2. При установки трубок м 19 и М22 анкеры должны быть обращены в сторону поддана.
3. Цифры в скобках относятся к колонне КД III-60 под краны грузоподъемностью 50/10т

ТД

Колонны КД III-58, КД III-60

КЭ-01-52 Выпуск III

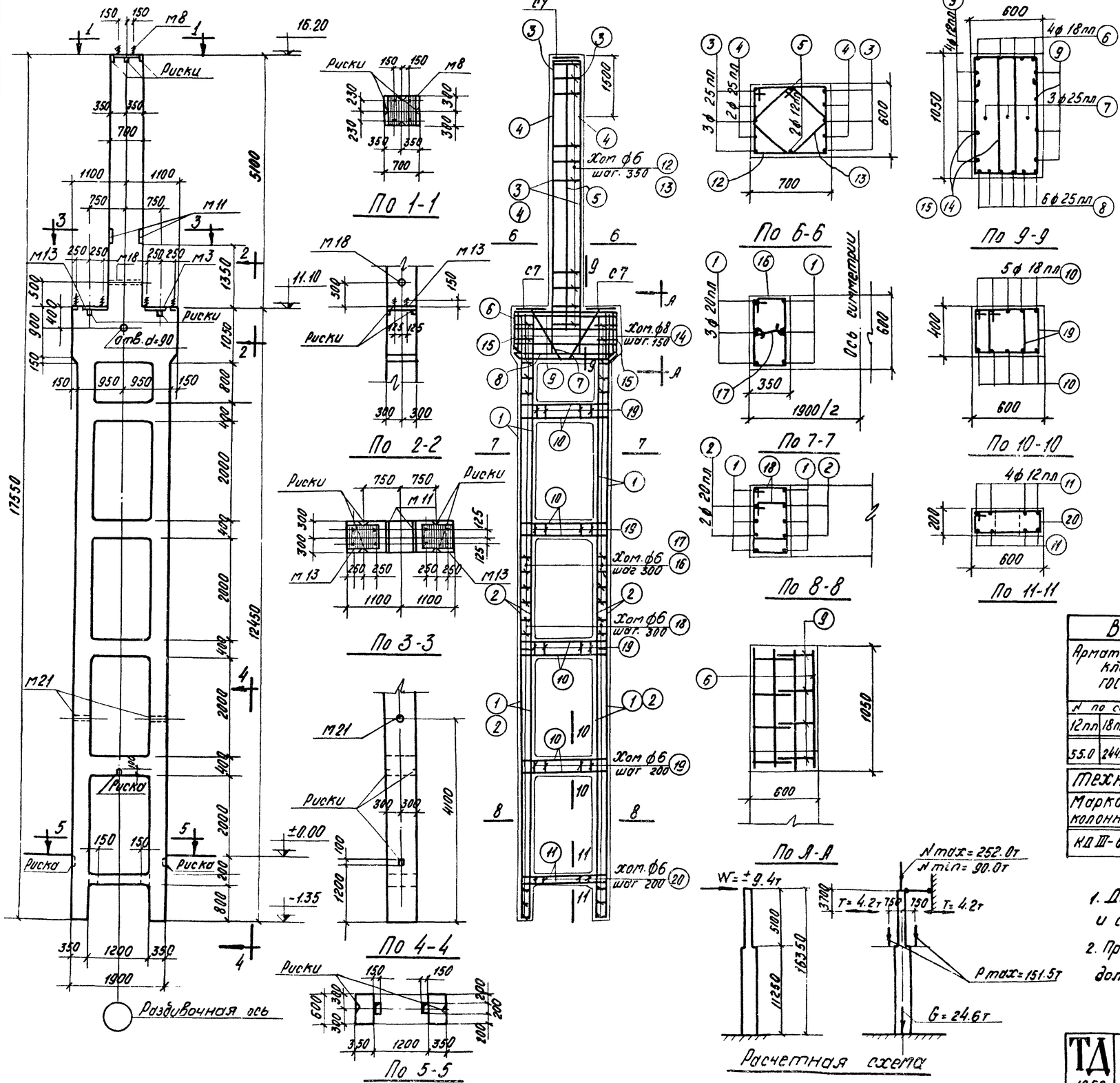

Спецификация арматуры

N N поз	Эскиз	ф или N по сортаменту	l мм	n шт	ln м	Вес кг
1	12400	20 пл	12400	12	148.8	367.5
2	6350	20 пл	6350	8	50.8	125.5
3	6100	25 пл	6100	6	36.6	140.9
4	4600	25 пл	4600	4	18.4	70.8
5	5400	12 пл	5400	2	10.8	9.6
6	2140	18 пл	4120	4	16.5	33.0
7		25 пл	3340	3	10.0	38.5
8		25 пл	2250	6	13.5	52.0
9	2090	12 пл	2750	8	22.0	19.6
10	1840	18 пл	2640	40	105.6	211.2
11	1840	12 пл	2160	8	17.3	15.4
12	715	6	2510	17	42.7	9.5
13	640	6	1830	17	31.1	6.9
14	1175	8	3030	26	78.8	31.1
15	980	8	2810	4	11.2	4.4
16	615	6	1810	40	72.4	16.1
17	540	6	440	40	17.6	3.9
18	485	6	1550	88	136.4	30.3
19	410	6	1650	56	92.4	20.5
20	615	6	1510	7	10.6	2.4

Выборка стали на колонну (кг)

Арматурная сталь класса А-III ГОСТ 5781-61					Арматурная сталь класса А-I ГОСТ 5781-61					Сталь прокатная марки ВСт 3кп ГОСТ 380-60					Всего
N по сортаменту					ф мм					профиль					
12 пл	18 пл	20 пл	25 пл	Итого	6	8	20		Итого	б=8	газ.тр d=2"	гайка м16		Итого	
55.0	244.2	493.0	302.2	1094.4	103.2	35,5	10.8		149,5	78,4	6.8	0.1		85.3	1329

Технико-экономические показатели

Марка колонны	Вес колонны, т	Объем бетона м³	Марка бетона	Расход стали кг	
				Всего	На 1м³ бет.
КД III-61	24,0	9,60	400	1329	127

Выборка закладных элементов

Марка	К-во
м8	1
м11	2
м13	2
м18	1
м21	2
с7	4

Примечания

1. Детали колонн закладные элементы и сетки помещены в выпуске I.
2. При установке трубок м18 и м21 анкеры должны быть обращены в сторону поддона.

ТД 1962

Колонна КД III-61

КЭ-01-52 Выпуск III

Лист 42

6731 46

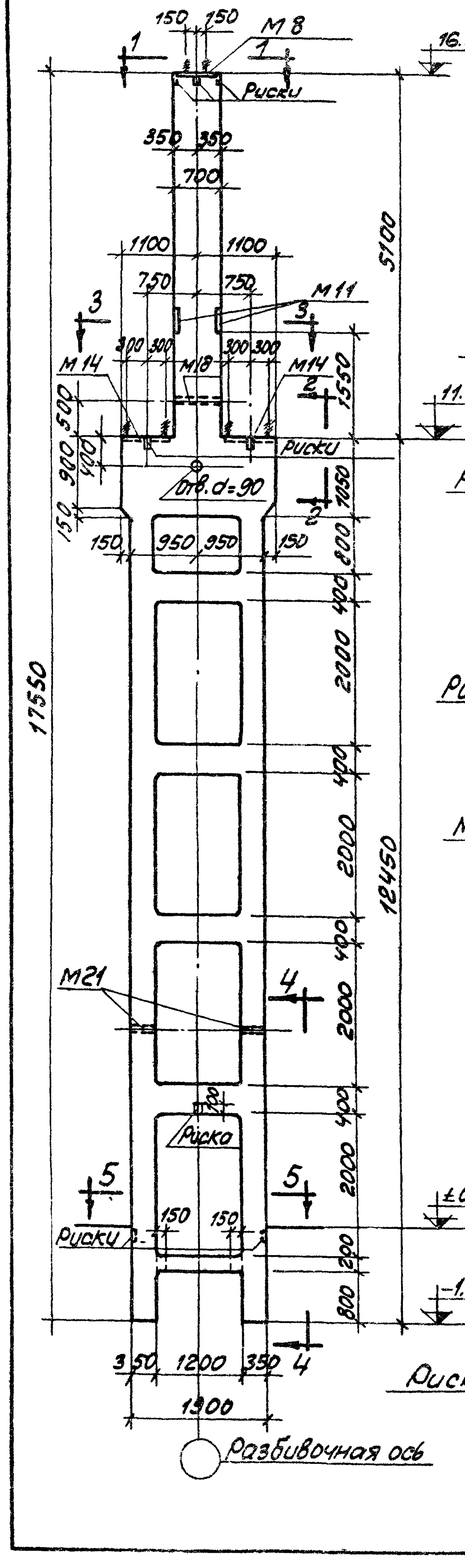

По 1-1

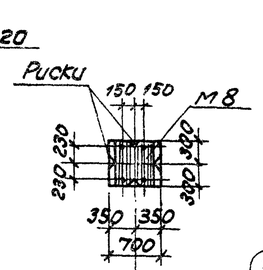

По 2-2

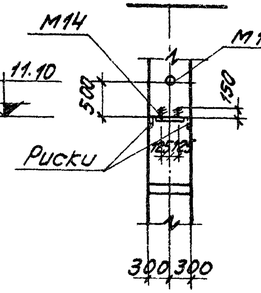

По 3-3

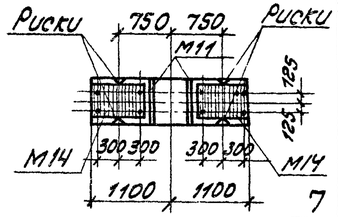

По 4-4

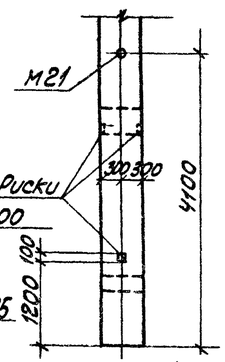

По 5-5

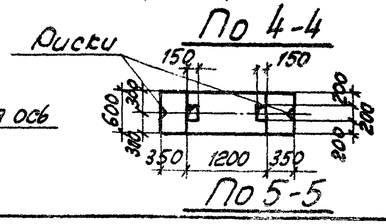

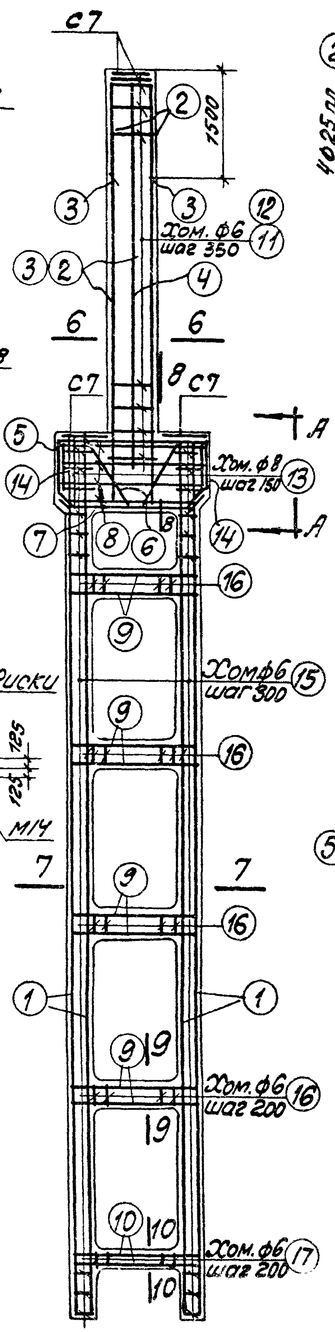

По 6-6

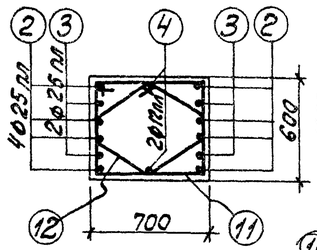

По 8-8

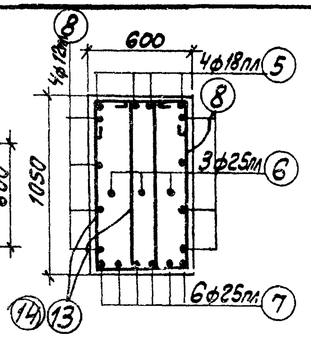

По 7-7

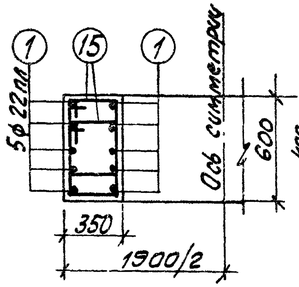

По 9-9

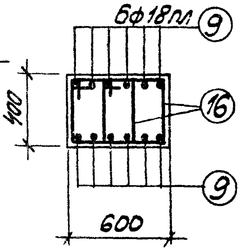

По А-А

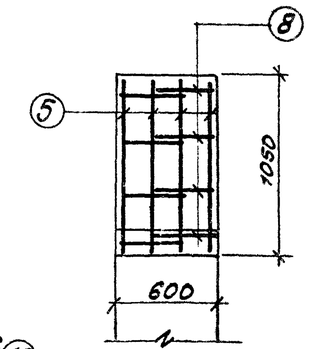

По 10-10

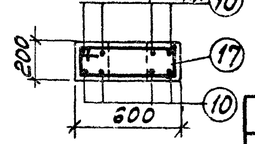

Расчетная схема

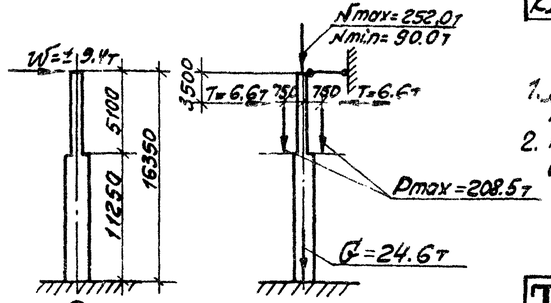

Спецификация арматуры

NN поз.	Эскиз	Ф или N по сортаменту	l мм	h шт.	l п м	Вес кг
1	12400	22пл	12400	20	248,0	739,0
2	6100	25пл	6100	8	48,8	187,9
3	4600	25пл	4600	4	18,4	70,8
4	5400	12пл.	5400	2	10,8	9,6
5	2140, 800, 190, 450, 1100, 135, 130, 800, 155, 980, 2 отг. 50р	18пл.	412,0	4	16,5	33,0
6	1100, 2 отг. 50р	25пл	3340	3	10,0	38,5
7	190, 1870, 190, 135, 135	25пл	2250	6	13,5	52,0
8	330, 2090, 330	12пл	2750	8	22,0	19,6
9	400, 1840, 400	18пл	2640	48	126,7	253,4
10	160, 1840, 160	12пл	2160	8	17,3	15,4
11	615, 715, 540, 455, 455, 130	6	2510	17	42,7	9,5
12	640, 130, 380, 380, 320, 205, 535, 1175	6	1930	17	32,8	7,3
13	380, 340	8	3030	26	78,8	31,1
14	555, 1065, 870, 340	8	2810	4	11,2	4,4
15	365, 485, 290	6	1550	168	260,4	57,8
16	410, 415, 415, 340, 340	6	1510	56	84,6	18,8
17	215, 615, 140, 540	6	1510	7	10,6	2,4

Выборка стали на колонну (кг)

Арматурная сталь класса А-III ГОСТ 5781-61						Арматурная сталь класса А-I ГОСТ 5781-61				Сталь прокатная марки Вст. 3кп. ГОСТ 380-60				Всего
N по сортаменту					Итого	Ф мм			Итого	Профиль			Итого	
12пл	18пл	22пл	25пл.			6	8	20		δ=8	Лист 70х70 d=2	Анкер М16		
55,8	286,4	739,0	349,2		1130,4	109,4	35,5	10,8	155,7	84,8	68	0,1	91,7	1678

Технико-экономические показатели

Марка колонны	Вес колонны т	Объем бетона м³	Марка бетона	Расход стали кг Всего	Расход стали кг На 1 м³ бет.
КДIII-62	24,0	8,60	400	1678	162

Выборка закладных элементов

Марка	К-во
М8	1
М11	2
М14	2
М18	1
М21	2
С7	4

Примечания

1. Детали колонн, закладные элементы и сетки помещены в выпуске I.
2. При установке трубок М18 и М21 анкеры должны быть обращены в сторону поддона

ТД 1962г

Колонна КДIII-62

КЭ-01-52 Выпуск II

Лист 43

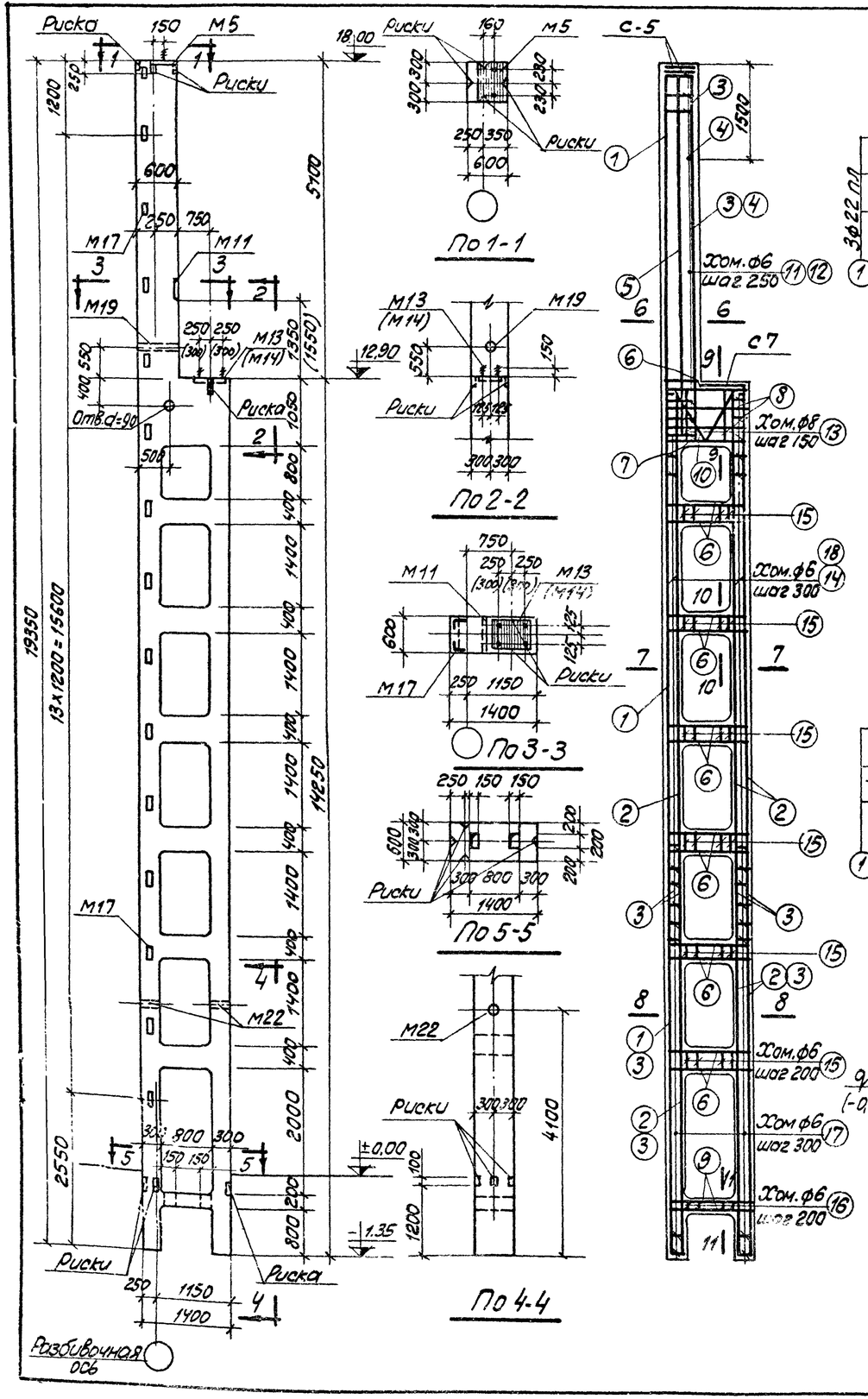

По 1-1

По 2-2

По 3-3

По 5-5

По 4-4

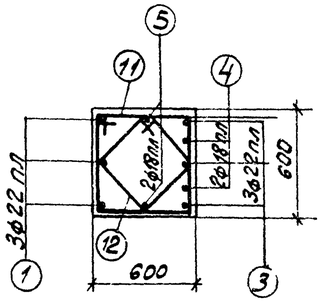

По 6-6

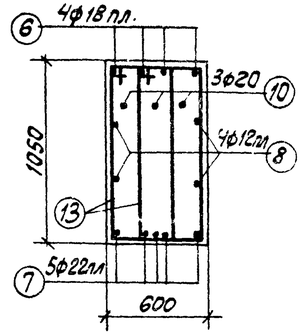

По 9-9

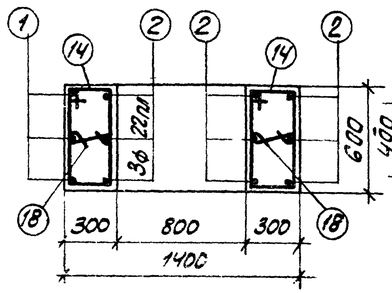

По 7-7

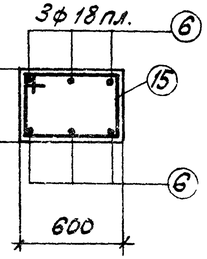

По 10-10

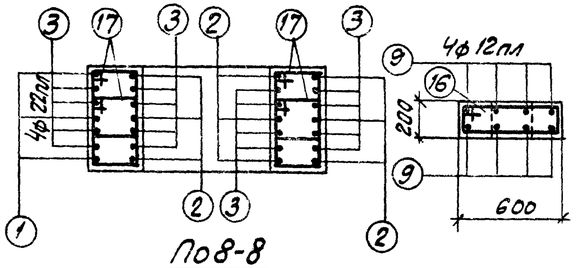

По 8-8

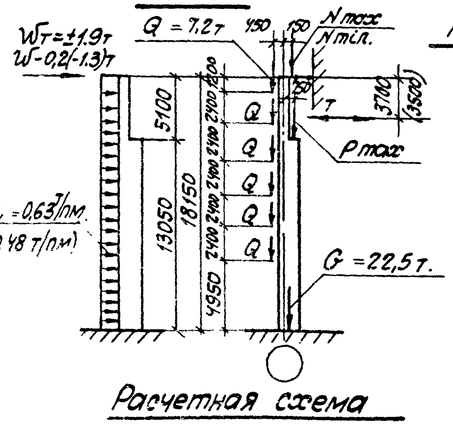

Расчетная схема

По 11-11

Марка колонны	Расчетные нагрузки, т			
	Nmax	Nтел.	Pmax	T
КДIII-63	126,0	45,0	151,5	4,2
КДIII-65	126,0	45,0	208,5	6,6

Спецификация арматуры

NN поз.	Эскиз	Класс и по сортаменту	⌀ мм	n шт.	⌀n м	Вес кг
1	19300	22пл	19300	3	57,9	172,5
2	14200	22пл	14200	9	127,8	380,8
3	6100	22пл	6100	19	115,9	345,4
4	4600	18пл	4600	2	9,2	18,4
5	6100	18пл	6100	2	12,2	24,4
6	450 1340 450	18пл	2240	40	89,6	179,2
7	300 1340 300	22пл	1940	5	9,7	28,9
8	1340	12пл	1340	4	5,4	4,8
9	210 1340 210	12пл	1760	8	14,1	12,6
10	200 470 200 (685) 980 R=30	20	2870	3	8,6	21,2
11	615 540 615 540 270	6	2310	25	57,8	12,8
12	1055 270 380 455	6	1670	25	41,8	9,3
13	415 340 980	8	2790	12	33,5	13,2
14	315 615 240 540	6	1710	51	87,2	19,3
15	415 615 340 540	6	1910	30	57,3	12,7
16	615 215 140 540	6	1510	5	7,6	1,7
17	315 445 240 370 240	6	1370	84	115,1	25,6
18		6	390	51	19,9	4,4

Выборка стали на колонну (кг).

Арматурная сталь класса A-III ГОСТ 5781-61						Арматурная сталь класса A-I ГОСТ 5781-61					Сталь прокатная марки В Ст. 3кл. ГОСТ 380-60						Всего
N по сортаменту					Итого	⌀ мм				Итого	Профиль					Итого	
12пл.	18пл.	22пл.				6	8	20			-5 8	∠63х5	∠93,7х a=12	Рифл. №10			
32,1	222,0	927,6			1181,7	95,4	13,2	26,6		135,2	43,0	30,0	5,9	0,1		79,0	1396
32,5	222,0	927,6			1182,1	95,4	13,2	26,6		135,2	46,2	30,0	5,9	0,1		82,2	1400

Технико-экономические показатели

Марка колонны	Вес колонны т	Объем бетона м³	Марка бетона	Расход стали кг	
				Всего	На 1м³ бет
КДIII-63	21,8	8,72	300	1396	149
КДIII-65	21,8	8,72	400	1400	149

Выборка закладных элементов

Марка	К-во
М5	1
М11	1
М-13 (М-14)	1
М17	15
М19	1
М22	2
С5	2
С7	1

Примечания

1. Детали колонн, закладные элементы и сетки помещены в выпуске I.
2. При установке, трубок М19 и М22 анкеры должны быть обращены в сторону поддона.
3. Цифры в скобках относятся к колонне КДIII-65 под краны грузоподъемностью 50/10 т

ТД 1962г.	Колонны КДIII-63; КДIII-65	КЭ-01-52 Выпуск III
		Лист 44

Пров. Ткачук Н.Г. Нач. Ант-

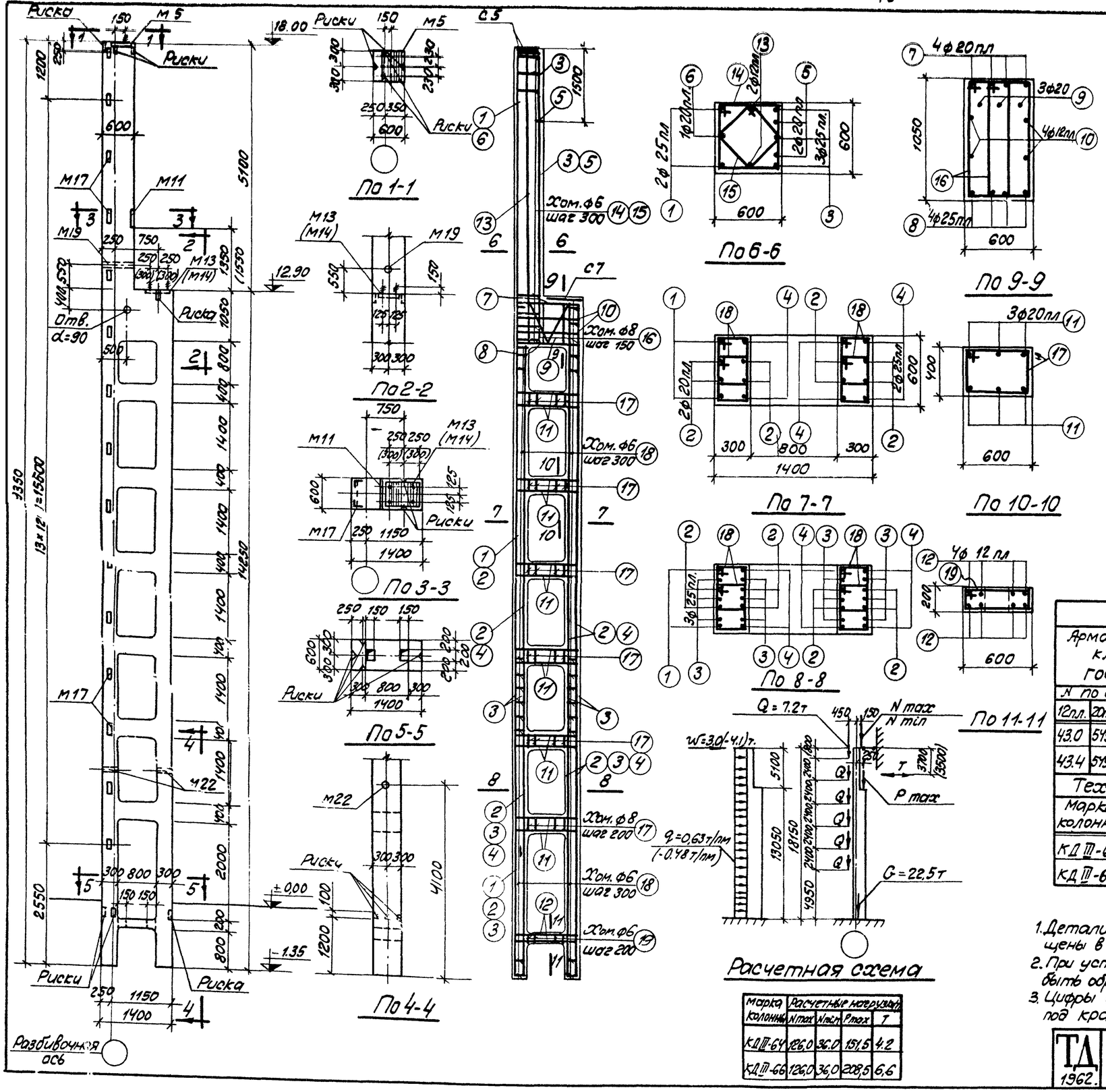

Марка колонны	Расчетные нагрузки N max	N min	P max	T
КДIII-64	126,0	36,0	151,5	4,2
КДIII-66	126,0	36,0	208,5	6,6

Спецификация арматуры

NN поз.	Эскиз	ф или N по сортаменту	в мм	п шт.	в п м	Вес кг.
1	19300	25пл	19300	2	38.6	148.6
2	14200	20пл	14200	8	113.6	280,6
3	6100	25пл	6100	15	91,5	352.3
4	14200	25пл	14200	6	85.2	328.0
5	4600	20пл	4600	2	9.2	22,7
6	6100	20пл.	6100	1	6.1	15.1
7	200 1340 200	20пл	1740	4	7.0	17.3
8	400 1340 400	25пл	2140	4	8.6	33.1
9	200 1055 200 r=30	20	2870	3	8.6	21.2
10	1340	12пл	1340	4	5.4	4.8
11	530 1340 530	20пл	2400	36	86.4	213.4
12	210 1340 210	12пл	1760	8	14.1	12.6
13	6100	12пл	6100	2	12.2	10,9
14	615 540	6	2310	21	48.5	10,8
15		6	1670	21	35.1	7.8
16	415 1055 340 980	8	2790	12	33.5	13.2
17	415 615 340 540	8	1910	30	57,3	22.6
18	315 445 240 370	6	1370	186	254.8	56.6
19	215 615 140 540	6	1510	5	7.6	1.7

Выборка стали на колонну (кг)

Арматурная сталь класса А-III ГОСТ 5781-61						Арматурная сталь класса А-I ГОСТ 5781-61					Сталь прокатная марки ВСт. 3кп. ГОСТ 380-60					Всего
N по сортаменту						ф мм					Профиль					
12пл.	20пл.	25пл.			Итого	6	8	20		Итого	б. 8	∠63х5	Ез.тр. d=2	Уголки М16	Итого	
43.0	549.1	862.0			1454.1	86,5	35,8	26.6		148.9	43.0	30.0	5.9	0.1	79.0	1682
43.4	549.1	86,2			1458,5	86,5	35,8	26,6		148.9	46.2	30.0	5.9	0.1	82,2	1686

Технико-экономические показатели

Марка колонны	Вес колонны т	Объем бетона м³	Марка бетона	Расход стали кг. Всего	На 1 м³ бет.
КДIII-64	21.8	8.72	300	1682	182
КДIII-66	21.8	8.72	400	1686	182

Выборка закладных элементов

Марка	К-во
М5	1
М11	1
М13 (М-14)	1
М17	15
М19	1
М22	2
С5	2
С7	1

Примечания

1. Детали колонн, закладные элементы и сетки помещены в выпуске I.
2. При установке трубок М19 и М22 анкеры должны быть обращены в сторону подвала.
3. Цифры в скобках относятся к колонне КДIII-66 под краны грузоподъемностью 50/10т.

ТД 1962.	КЭ-01-52 Выпуск III
Колонны КДIII-64; КДIII-66	Лист 45

Пров. Ванкина 4/12-71г. Копир. Ау-

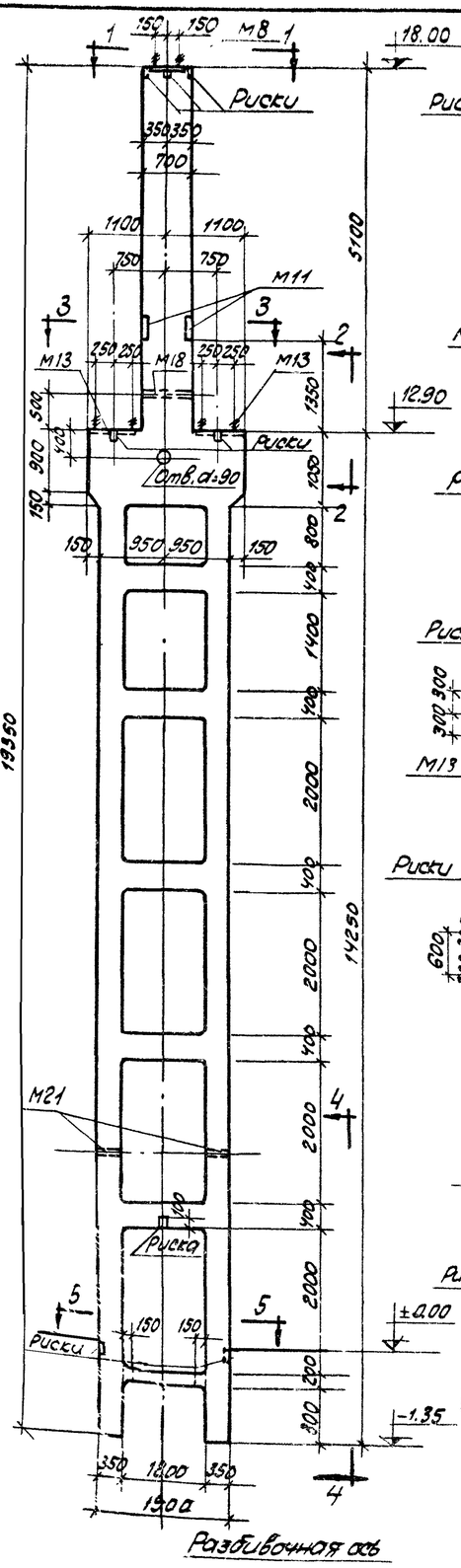

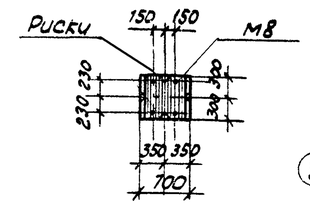

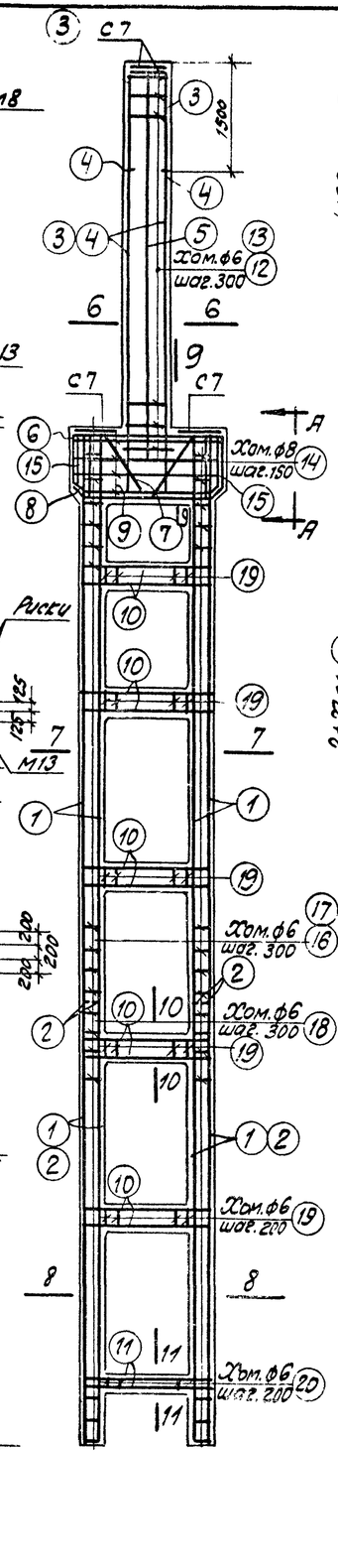

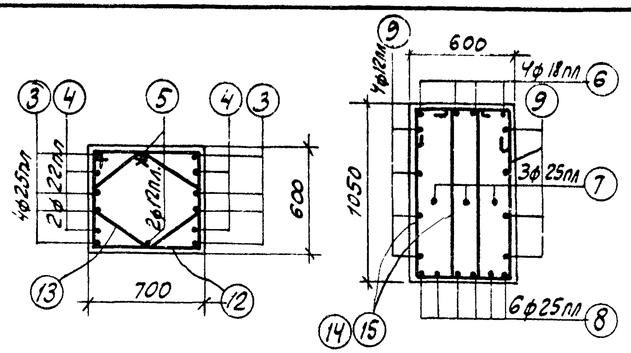

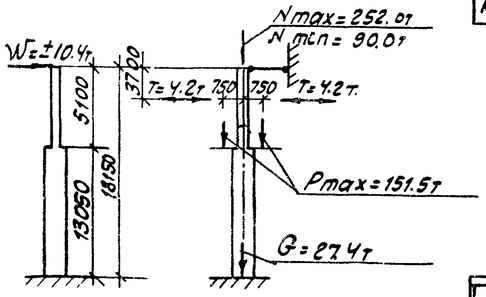

Спецификация арматуры

NN поз.	Эскиз	Ф или N по сортаменту	ℓ мм	n шт.	ℓn м.	Вес кг.
1	14200	22пл.	14200	12	170,4	507,8
2	6350	22пл.	6350	8	50,8	151,4
3	6100	25пл.	6100	8	48,8	187,9
4	4600	22пл.	4600	4	18,4	54,8
5	5400	12пл	5400	2	10,8	9,6
6	2140; 800; 190; 135; 300; 450; 1100; 980; 240; 300	18пл	4120	4	16,5	33,0
7	450; 1100; 980; 240; 300	25пл	3340	3	10,0	38,5
8	190; 1870; 135; 135	25пл	2250	6	13,5	52,0
9	330; 2090; 330	12пл	2750	8	22,0	19,6
10	400; 1840; 400	18пл	2640	50	132,0	264,0
11	160; 1840; 160	12пл	2160	8	17,3	15,4
12	615; 715; 540	6	2510	19	47,7	10,6
13	135; 640; 1175; 220; 340; 455; 455; 130; 130; 380; 580; 320; 205; 1065; 270; 340	6	1930	19	36,7	8,1
14	135; 1175; 220; 340	8	3030	26	78,8	31,1
15	135; 1065; 270; 340	8	2810	4	11,2	4,4
16	365; 615; 290; 540	6	1810	52	94,1	20,9
17	290	6	440	52	22,9	5,1
18	365; 485; 290; 410	6	1550	88	136,4	30,3
19	485; 415; 340; 410	6	1650	70	115,5	25,6
20	215; 615; 140; 540	6	1510	7	10,6	2,4

Выборка стали на колонну (кг)

Арматурная сталь класса А-III ГОСТ 5781-61					Арматурная сталь класса А-I ГОСТ 5781-61				Сталь прокатная марки ВСт.3кл. ГОСТ 380-60				Всего
N по сортаменту				Итого	Ф мм.			Итого	Профиль			Итого	
12пл	18пл	22пл	25пл		6	8	20		С-8	2Ш.7 С-21	Гайка М16		
55,0	297,0	714,0	278,4	1344,4	116,6	35,5	10,8	162,9	78,4	6,8	0,1	85,3	1593

Технико-экономические показатели

Марка колонны	Вес колонны т.	Объем бетона м³	Марка бетона	Расход стали кг.	
				Всего	На 1м³ бет.
КД III-67	26.6	10.64	400	1593	139

Выборка закладных элементов

Марка	К-во
М8	1
М11	2
М13	2
М18	1
М21	2
С7	4

Примечания

1. Детали колонн, закладные элементы и сетки помещены в выпуске I.
2. При установке трубок М18 и М21 анкеры должны быть обращены в сторону поддона

ТД 1962

Колонна КД III-67

КЭ-01-52 Выпуск III

Лист 46

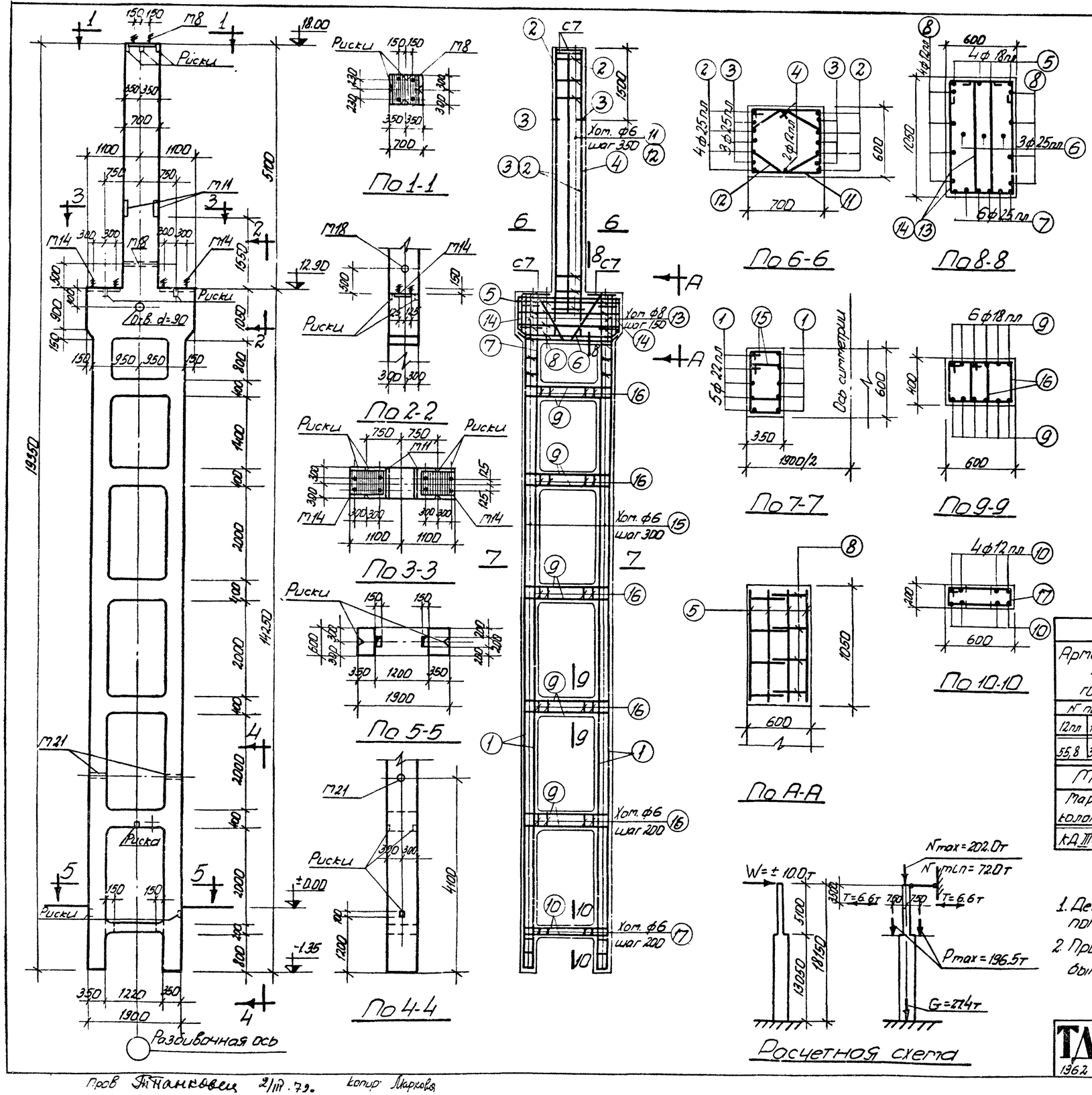

Спецификация арматуры

Nпп поз.	Эскиз	Профиль и сортамент	ℓ мм	n шт	ℓn м	Вес кг
1	14200	22 пл	14200	20	284.0	846.3
2	6100	25 пл	6100	8	48.8	187.9
3	4600	25 пл	4600	6	27.6	106.3
4	5400	12 пл	5400	2	10.8	9.6
5	2140	18 пл	4120	4	16.5	33.0
6		25 пл	3340	3	10.0	38.5
7	1870	25 пл	2250	6	13.5	52.0
8	2090	12 пл	2750	8	22.0	19.6
9	400 1840 400	18 пл	2640	60	158.4	316.8
10	160 1840 160	12 пл	2160	8	17.3	15.4
11	615 715 540	6	2510	17	42.7	9.5
12	640 410 200 365 200	6	2010	17	34.2	7.6
13	1775 340	8	3030	26	78.8	31.1
14	1065 470 340	8	2810	4	11.2	4.4
15	365 485 290	6	1550	192	297.6	66.1
16	410 415 340	6	1510	70	105.7	23.5
17	215 615 140 540	6	1510	7	10.6	2.4

Выборка стали на колонну (кг)

Арматурная сталь класса AIII ГОСТ 5781-61						Арматурная сталь класса A-I ГОСТ 5781-61				Сталь прокатная марки Вст. 3кп ГОСТ 380-60			Всего
N по сортаменту					Итого	ф мм			Итого	профиль		Итого	
12 пл	18 пл	22 пл	25 пл			6	8	20		δ=8	∠80×6 L=2м	∠80×6 M1/6		
55.8	349.8	846.3	384.7		1636.3	122.7	35.5	10.8	169.0	84.8	6.8	0.1	91.7	1897.0

Технико-экономические показатели

Марка колонны	Вес колонны т	Объем бетона м³	Марка бетона	Расход стали кг	
				Всего	на 1м³ бет.
КДIII-68	26.6	10.64	400	1897	167

Выборка закладных элементов

Марка	К-во
М8	1
М11	2
М14	2
М18	1
М21	2
С7	4

Примечания:

1. Детали колонн, закладные элементы и сетки помещены в выпуске I.
2. При установке трубок М18 и М21 анкеры должны быть обращены в сторону поддона

ТД 1962

Колонна КДIII-68

КЭ-01-32 выпуск III

Лист 47

51

Пров Янанкович 2/III.79. Копир Маркова

6731

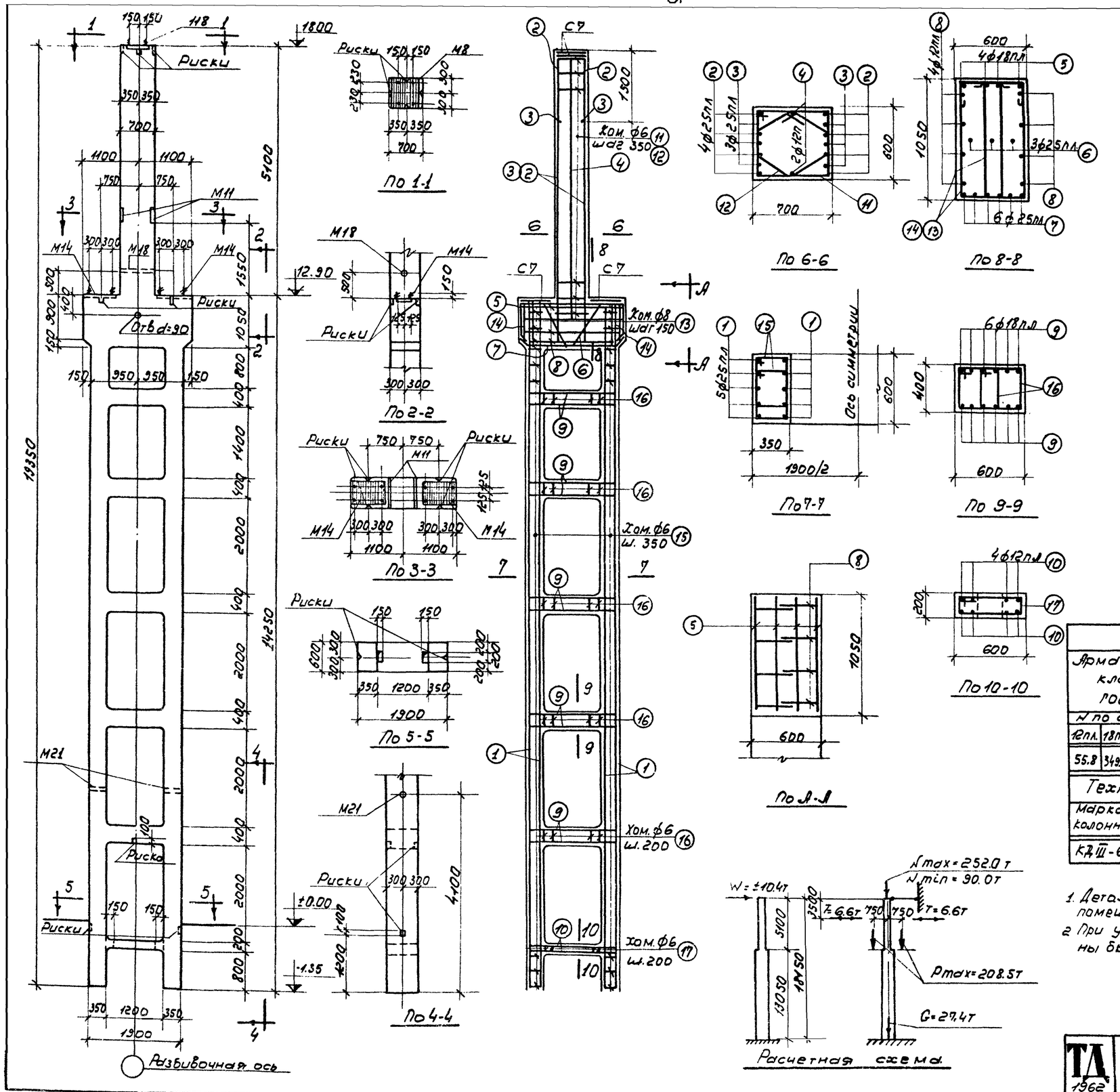

Спецификация арматуры

№№ поз	Эскиз	ф или № по сортаменту	l мм	n шт.	ln м	Вес кг.
1	14200	25пл.	14200	20	284.0	1093.4
2	6100	25пл	6100	8	48.8	187.9
3	4600	25пл	4600	6	27.6	106.3
4	5400	12пл	5400	2	10.8	8.6
5	2140	18пл	4120	4	16.5	33.0
6	450 1100 240 500	25пл.	3340	3	10.0	38.5
7	190 1870 190 135	25пл.	2250	6	13.5	52.0
8	330 2090 330	12пл.	2750	8	22.0	19.6
9	400 1840 400	18пл.	2640	60	158.4	316.8
10	160 1840 160	12пл	2160	8	17.3	15.4
11	615 715 640 540	6	2510	17	42.7	9.5
12	200 365 200	6	2010	17	34.2	7.6
13	1175 380 340	8	3030	26	78.8	31.1
14	1065 870 340	8	2810	4	11.2	4.4
15	365 485 410 290	6	1550	168	260.4	57.8
16	415 340 340	6	1510	70	105.7	23.5
17	215 615 540 140	6	1510	7	10.6	2.4

Выборка стали на колонну (кг)

Арматурная сталь класса А-III ГОСТ 5781-61						Арматурная сталь класса А-I ГОСТ 5781-61					Сталь прокатная марки в ст. 3кп ГОСТ 380-60					Всего:
№ по сортаменту					Итого	ф мм.				Итого	профиль				Итого	
12пл.	18пл.	25пл.				6	8	20			δ=8	Газта d=2"	Рашка М16			
55.8	349.8	1478.1			1883.7	114.4	35.5	10.8		160.7	84.8	6.8	0.1		31.7	2136

Технико-экономические показатели

Марка колонны	Вес колонны	Объем бетона м3	Марка бетона	Расход стали кг. Всего	Расход стали кг. На 1м³ бет.
КД III-69	26.6	10.64	400	2136	189

Выборка закладных элементов

Марка	к-во
М8	1
М11	2
М14	2
М18	1
М21	2
С7	4

Примечания

1. Детали колонн, закладные элементы и сетки помещены в выпуске I.
2. При установке трубок М18 и М21 анкеры должны быть обращены в сторону поддона.

ТД 1962

Колонна КД III-69

пров: [illegible] 9-I-73 контр. [illegible]

6731