

Карта трудового процесса	Реконструкция дорожной одежды с использованием техники фирмы ФРГ «Виртген»	Разработана ГП Центроргтруд Росавтодора
КТП-9.01-2002		Взамен КТ- 9.01.91

1. Общие положения

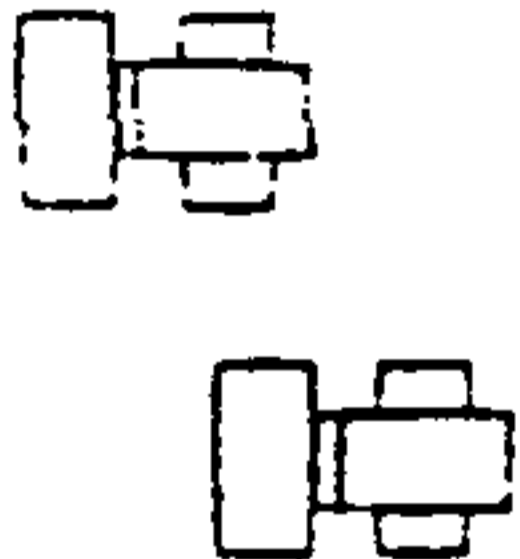
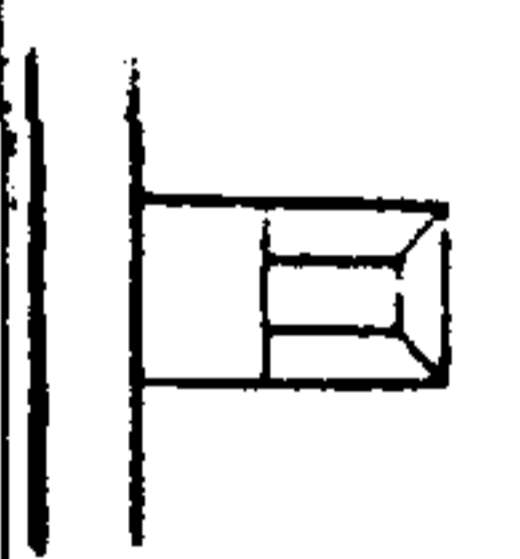
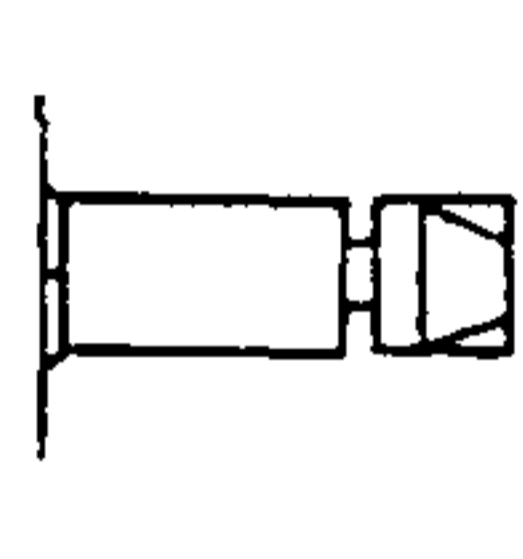
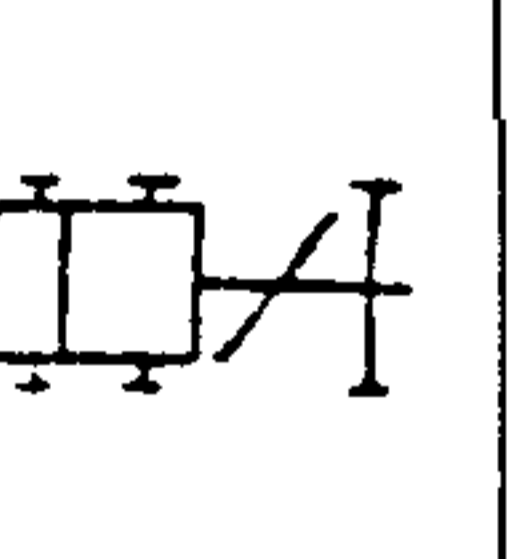
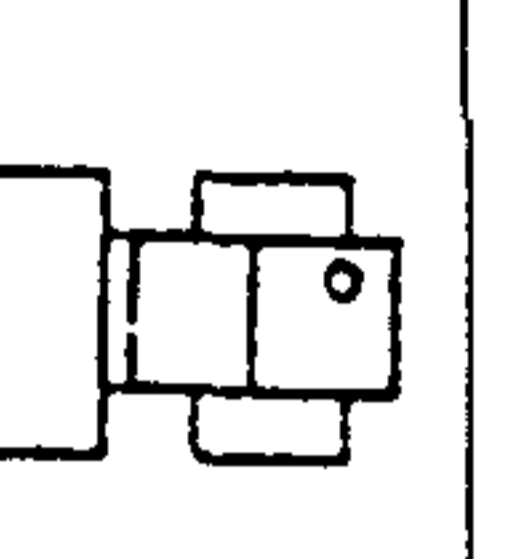
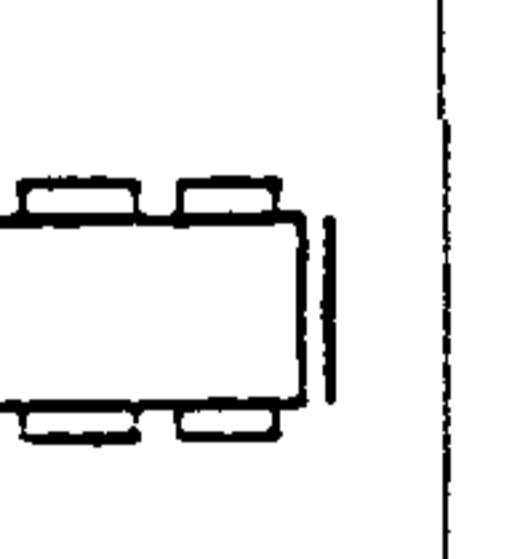
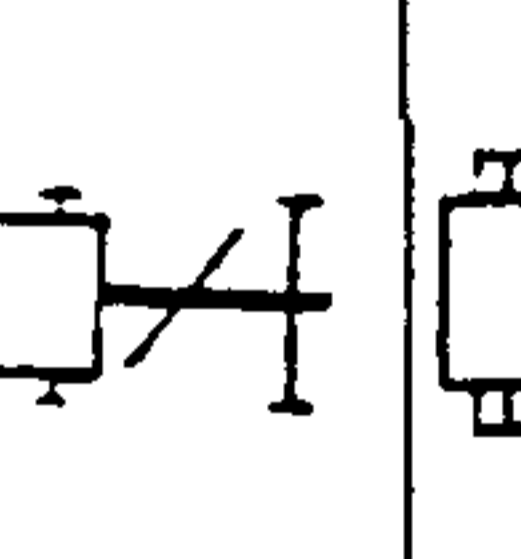
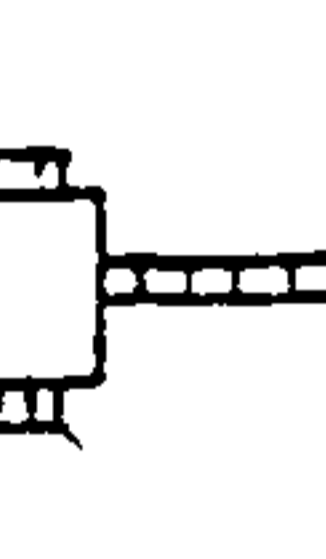
1.1. Комплект карт трудовых процессов предназначен для рациональной организации труда рабочих, занятых на работах по реконструкции дорожной одежды.

1.2. В комплект включены 6 карт трудовых процессов:

- 1-снятие асфальтобетонного покрытия холодным фрезерованием;
- 2-разрушение цементобетонного основания;
- 3-уплотнение разрушенного цементобетонного основания;
- 4-розлив вяжущего материала;
- 5-устройство однослойного асфальтобетонного покрытия;
- 6-укатка асфальтобетонного покрытия.

1.3. На схеме приведена технологическая последовательность выполнения работ по реконструкции дорожной одежды с использованием техники фирмы ФРГ «Виртген».

Технологическая схема реконструкции дорожной одежды

Укатка а/б покрытия	Устройство однослойного а/б покрытия	Розлив вяжущего материала	Очистка поверхности основания	Очистка поверхности основания	Укатка разрушенного ц/б основания	Разрушение ц/б основания	Очистка поверхности основания	Снятие а/б покрытия холодным фрезерованием
Самоходные катки «Пума 169»	Асфальтоукладчик «Титан 411»	Автогудронатор ДС-53А	КДМ-130	Автогрейдер ДЗ-122А	Виброкаток «Альфа 196В»	Машина БТЗ-7000	Автогрейдер ДЗ-122А	Фреза 2100ВС
								
КТП-9.1.6-02	КТП-9.1.5-02	КТП-9.1.4-02			КТП-9.1.3-02	КТП-9.1.2-02		КТП-9.1.1-02