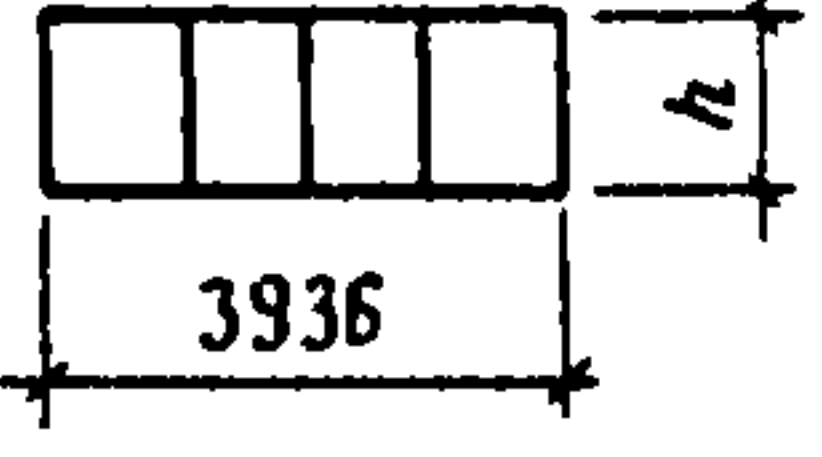



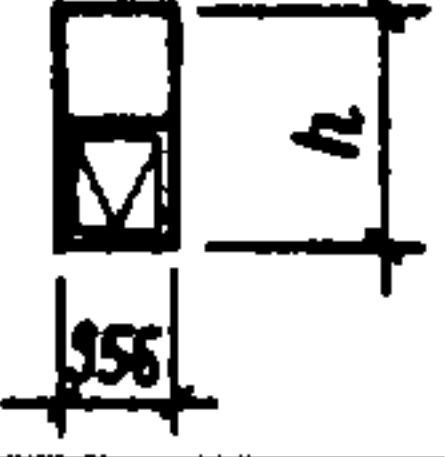
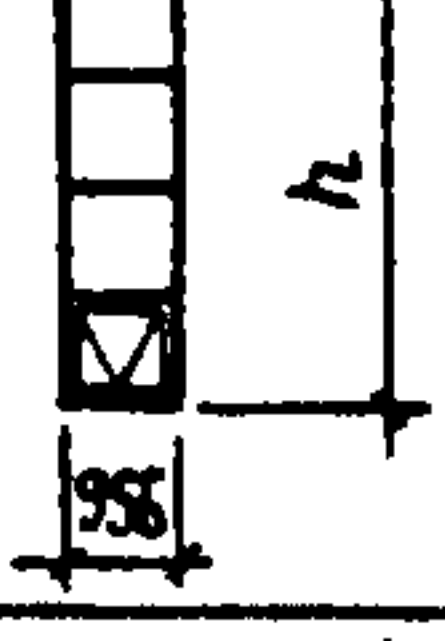
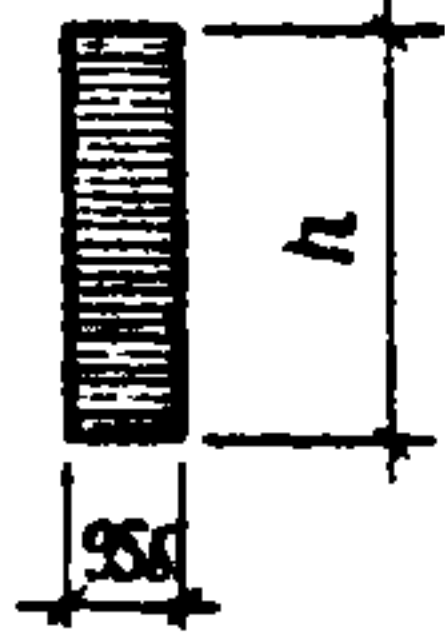


СК-3	СТРОИТЕЛЬНЫЙ КАТАЛОГ ЧАСТЬ 3 ТИПОВАЯ ДОКУМЕНТАЦИЯ НА КОНСТРУКЦИИ, ИЗДЕЛИЯ И УЗЛЫ ЗДАНИЙ И СООРУЖЕНИЙ	СТРОИТЕЛЬНЫЕ КОНСТРУКЦИИ И ИЗДЕЛИЯ Серия 1.436.3-21 Вып. 5
ГП ЦПП	ОКНА С ПЕРЕШЕТАМИ ИЗ ГИУТОСВАРНЫХ СТАЛЬНЫХ ПРОФИЛЕЙ И МЕХАНИЗМЫ ОТКРЫВАНИЯ	
АВГУСТ 1992		На 1 листе На 2 страницах Страница 1

Д1АА ТЕХНИЧЕСКАЯ ХАРАКТЕРИСТИКА

НОМЕНКЛАТУРА ОКОН

Марка	Эскиз	h, мм	Площадь окна, м ²	Расход материалов на окно, кг				Масса окна, кг
				Сталь	Резина	Стекло	Стекло- пакет	
ОГД 40.12-1		1145	4,51	37,5	5,5	40,0	-	83
ОГД 40.18-1		1745	6,87	46,1	7,1	62,8	-	116
ОГД 40.12-2		1145	4,51	37,5	7,4	-	85,1	130
ОГД 40.18-2		1745	6,87	46,1	9,6	-	132,3	188
ОТД 40.12-1 ОТД 40.12-1-ПС		1145	4,51	69,0	10,4	36,6	-	116
ОТД 40.18-1 ОТД 40.18-1-ПС		1745	6,87	85,9	13,4	57,7	-	157
ОТД 40.12-2 ОТД 40.12-2-ПС		1145	4,51	69,0	12,2	-	76,8	158
ОТД 40.18-2 ОТД 40.18-2-ПС		1745	6,87	85,9	14,8	-	122,3	223
ОГР 40.12		1145	4,51	102,0	15,9	77,1	-	195
ОГР 40.18		1745	6,87	125,4	20,5	121,1	-	267
ОТР 40.12		1145	4,51	163,8	22,5	70,7	-	257
ОТР 40.18		1745	6,87	199,2	29,7	114,1	-	343
ОТД 10.24-2 ОТД 10.24-2-ПС		2345	2,24	34,8	5,9	-	38,3	79
ОТД 10.48-2-ПС		4745	4,54	53,8	9,6	-	81,6	145
ОСД 10.24		2345	2,24	62,0	-	-	-	62
ОСД 10.48		4745	4,54	121,0	-	-	-	121

ОКНА С ПЕРЕПЛЕТАМИ ИЗ ПУТОСВАРНЫХ СТАЛЬНЫХ ПРОФИЛЕЙ И МЕХАНИЗМЫ ОТКРЫВАНИЯ	СТРОИТЕЛЬНЫЕ КОНСТРУКЦИИ И ИЗДЕЛИЯ Серия I.436.3-2I Вып.5	Лист I Страница 2
---	--	----------------------

В вып.5 разработаны рабочие чертежи окон с переплетами из гнутооварных стальных профилей:

окна с одинарными переплетами глухие и открывающиеся с одинарным или двойным остеклением;

окна с двойными раздельными переплетами глухие и открывающиеся с двойным остеклением;

окна с жалюзийными решетками в одинарных переплетах

Узлы крепления окон и сопряжения их со стенами выполняются по типу узлов окон серий 2.436-19 и 2.436-2I

С2ВА УКАЗАНИЯ ПО ПРИМЕНЕНИЮ

Окна предназначены для применения в наружных стенах производственных зданий промышленных предприятий, выполненных из легкометаллических панелей серии I.432.2-24 или кирпича

J30D НОРМАТИВНАЯ ВЕТРОВАЯ НАГРУЗКА - $\frac{69 \text{ кгс/м}^2}{0,67 \text{ кПа}}$

M1VD РАСЧЕТНАЯ ТЕМПЕРАТУРА НАРУЖНОГО ВОЗДУХА - минус 40°C

С2ВQ СТЕПЕНЬ АГРЕССИВНОСТИ СРЕДЫ - слабоагрессивная

Д О П О Л Н И Т Е Л Ь Н Ы Е Д А Н Н Ы Е

Настоящий выпуск рассматривать совместно с выпусками 0, I, 2, 3.

Рашифровка марок окон:

ОГД 40.18-1; ОГД 40.18-2; ОТД 40.18-1; ОТД 40.18-2-ПС;

ОТР 40.18; ОTR 40.18; ОЖД 10.48

О - наименование изделия - окно; Г - глухое; Т - открывающееся;

Д - с одинарным переплетом; Р - с раздельными переплетами;

Ж - с жалюзийной решеткой; 40 и 18 (10 и 48) - координационные размеры окна по ширине и высоте в дециметрах; 1 и 2 - число рядов остекления;

ПС - механизм открывания фрамуг - прибор - стержень

В7ЕА СОСТАВ ПРОЕКТНОЙ ДОКУМЕНТАЦИИ

Выпуск 5 - Окна для зданий из легких металлических конструкций.

Указания по применению и рабочие чертежи

Объем проектных материалов, приведенных к формату А4 - 35 форматок

В7ВА АВТОР ПРОЕКТА АП ЦНИИпромзданий, 127238, Москва, И-238, Дмитровское шоссе, 46

В7НА УТВЕРЖДЕНИЕ Утверждены Главным управлением организации проектирования Госстроя СССР, письмо от 28.10.91 №5/4-44

Введены в действие АП ЦНИИпромзданий с 01.07.92, приказ от 21.11.91 №13
Срок действия-01.07.97

В7КА ПОСТАВЩИК ГУП ЦПП, 127238, Москва, Дмитровское ш., 46, корп. 2

Инв. № 25429

Катал. л. № 067473