


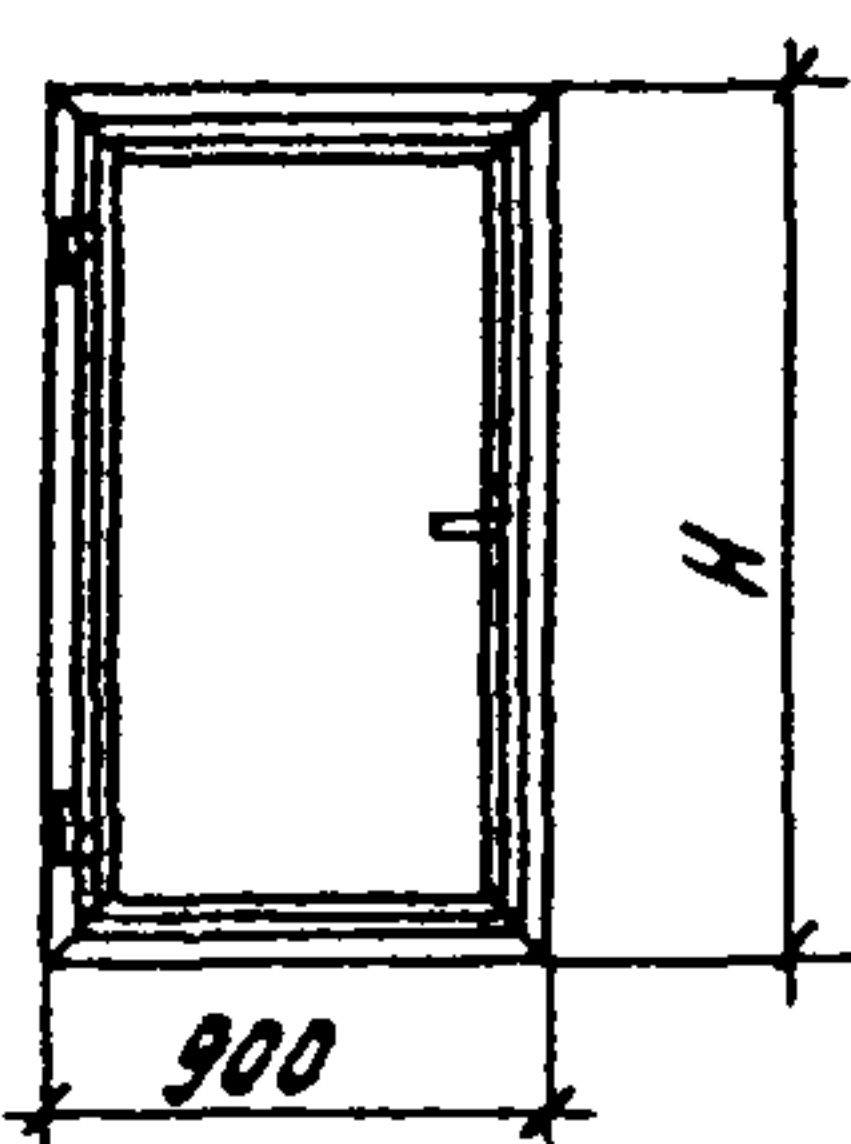
<b>СК-3</b>	СТРОИТЕЛЬНЫЙ КАТАЛОГ ЧАСТЬ 3 ТИПОВАЯ ДОКУМЕНТАЦИЯ НА КОНСТРУКЦИИ, ИЗДЕЛИЯ И УЗЛЫ ЗДАНИЙ И СООРУЖЕНИЙ	СТРОИТЕЛЬНЫЕ КОНСТРУКЦИИ И ИЗДЕЛИЯ Серия I.436.3-19 Вып. 0, I У.1869.028.1
	ГП ЦПП	<b>MNDL</b>
МАЙ <b>1983</b>	ДВЕРИ С ПРИМЕНЕНИЕМ ГНУТЫХ ПРОФИЛЕЙ  ИЗ ТОНКОЛИСТОВОЙ СТАЛИ	На I-ом листе На 2-х страницах Страница I

ТИПЫ ДВЕРЕЙ


Марка ДНС 9-2Г  
ДНС 9-24



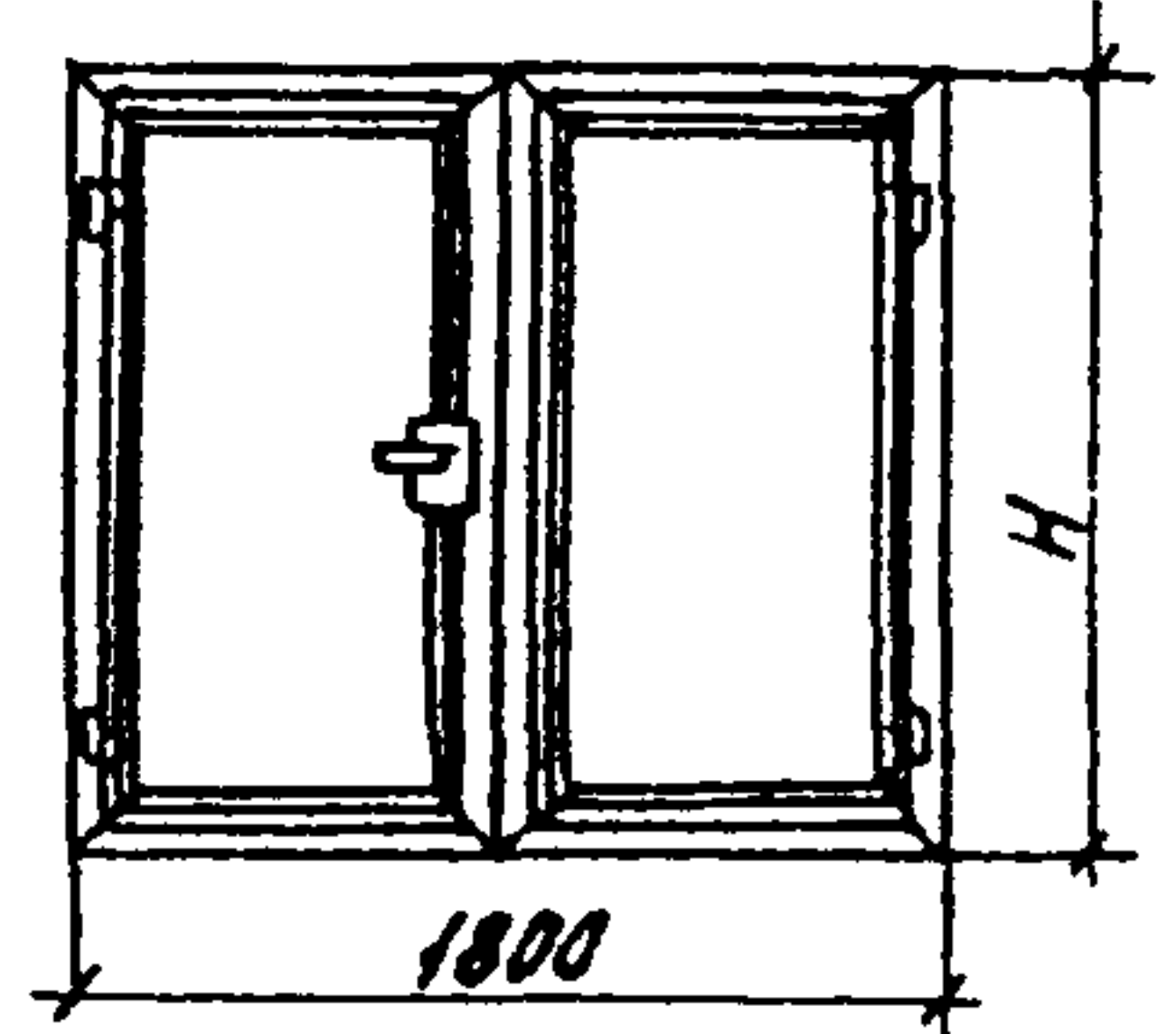
Марка ДНС 9-2ГЛ  
ДНС 9-24Л



Марка ДНС 19-2Г  
ДНС 19-24



Марка ДНС 19-2ГЛ  
ДНС 19-24Л



ДИАА ТЕХНИЧЕСКАЯ ХАРАКТЕРИСТИКА

Двери состоят из коробки и полотен. Крепление полотна к коробке осуществляется при помощи петель. Для фиксации в закрытом положении одной из створок двухстворчатых дверей применены шпингалеты. Коробка и обвязка полотна выполнены из стальных холодногнутых оцинкованных и окрашенных профилей. В качестве заполнителей дверей применяются трехслойные вставки с наружными слоями из стальных листов и средним слоем из полужестких минераловатных плит на синтетическом связующем

НОМЕНКЛАТУРА ДВЕРЕЙ

Масса дана для дверей, выполненных из стальных холодногнутых оцинкованных профилей толщиной 1 мм и листовой оцинкованной стали 0,8 мм

Обозначение	Марка	Высота	Масса, кг	Обозначение	Марка	Высота [H мм]	Масса, кг
I.436.3-19.1-12.1 00.00.00	ДНС 9-2Г	2085	57,9	I.436.3-19.1-12.1 00.00.00	ДНС 19-2Г 2Г	2085	111,0
- 02	ДНС 9-2ГЛ	2085	57,9	- 01	ДНС 19-2Г 2ГЛ	2085	111,0
- 01	ДНС 9-24Г	2385	65,0	- 02	ДНС 19-24 2Г	2385	125,0
- 03	ДНС 9-24ГЛ	2385	65,0	- 03	ДНС 19-24 2ГЛ	2385	125,0

ДВЕРИ С ПРИМЕНЕНИЕМ ГИУТЫХ ПРОФИЛЕЙ ИЗ ТОНКОЛИСТОВОЙ СТАЛИ		СТРОИТЕЛЬНЫЕ КОНСТРУКЦИИ И ИЗДЕЛИЯ Серия I.436.3-19 Вып. 0, I	Лист I Страница 2
C2BA	УКАЗАНИЯ ПО ПРИМЕНЕНИЮ Двери наружные металлические разработаны для применения в производственных зданиях со стенами из металлических панелей (серия I.432.2-17), железобетонных панелей (серия I.432-14/80) и кирпича.		
G2BO	СТЕПЕНЬ АГРЕССИВНОСТИ СРЕДЫ - неагрессивная, слабо- и среднеагрессивная  Дополнительные данные  Расшифровка марки изделия: ДНС 9-21Г; ДНС 9-21ГЛ; ДНС 9-24Г; ДНС 9-24ГЛ ДНС 19-21 2Г; ДНС 19-21 2ГЛ; ДНС 19-24 2Г; ДНС 19-24 2ГЛ ДНС - дверь наружная стальная 9; 19 - ширина двери в дм 21; 24 - высота двери в дм Г - глухая, однопольная 2Г - глухая, двупольная Л - левая		
B7BA	СОСТАВ ПРОЕКТНОЙ ДОКУМЕНТАЦИИ  Выпуск 0 "Материалы для проектирования". Выпуск I "Рабочие чертежи".  Объем проектных материалов, приведенных к формату А4 - 135 форматок		
B7BA	АВТОР ПРОЕКТА ЦНИИПромзданий, 127238, г.Москва, И-238, Дмитровское шоссе, 46, ЭКБ ВЮ "Совэстройконструкция" Минтяжстроя СССР, 620072, г.Свердловск, К-72, ул.40-летия Комсомола, 2		
B7HA	УТВЕРЖДЕНИЕ утверждены Госстроем СССР, протокол от 12.08.82 № 62.		
B7KA	ПОСТАВЩИК Государственное предприятие — Центр проектной продукции массового применения (ГП ЦПП), 127238, Москва, Дмитровское ш.,46, корп. 2		
		Инв.№ 18575	Катал.л.№ 047582