ТИПОВОЙ ПРОЕКТ
271-13-120.86

ПРОДОВОЛЬСТВЕННЫЙ МАГАЗИН «РЫБА» ТОРГОВОЙ ПЛ. 250 КВ.М.

В КОНСТРУКЦИЯХ 1.090.1-1

АЛЬБОМ IV

ЗАДАНИЕ ЗАВОДУ НА ИЗГОТОВЛЕНИЕ ЩИТОВ АВТОМАТИЗАЦИИ

21755-04

ТИПОВОЙ ПРОЕКТ

271-13-120.86

ПРОДОВОЛЬСТВЕННЫЙ МАГАЗИН «РЫБА» ТОРГОВОЙ ПЛ. 250 КВ.М. В КОНСТРУКЦИЯХ 1.090.1-1

АЛЬБОМ IV

СОСТАВ ПРОЕКТА

АЛЬБОМ I	АС1	АРХИТЕКТУРНО - СТРОИТЕЛЬНЫЕ РЕШЕНИЯ
	ТХМ	ТЕХНОЛОГИЯ МЕХАНИЗАЦИЯ
	АС2	ВИТРАЖИ
АЛЬБОМ II	ОВ	ОТОПЛЕНИЕ И ВЕНТИЛЯЦИЯ
	ВК	ВОДОПРОВОД И КАНАЛИЗАЦИЯ
	ХС	ХОЛОДОСНАБЖЕНИЕ
	ЭОМ	ЭЛЕКТРООСВЕЩЕНИЕ И СИЛОВОЕ ЭЛЕКТРООБОРУДОВАНИЕ
	АУ	АВТОМАТИЗАЦИЯ УСТРОЙСТВ ИНЖЕНЕРНОГО ОБОРУДОВАНИЯ
	СС	СВЯЗЬ И СИГНАЛИЗАЦИЯ
АЛЬБОМ III	АС1.И1	ИЗДЕЛИЯ ЖЕЛЕЗОБЕТОННЫЕ ЗАВОДСКОГО ИЗГОТОВЛЕНИЯ
	АС1.И2	ИЗДЕЛИЯ МОНОЛИТНЫХ ЖЕЛЕЗОБЕТОННЫХ КОНСТРУКЦИЙ
	АС1 И3	ИЗДЕЛИЯ МЕТАЛЛИЧЕСКИЕ
	АС1.И4	РАЗНОЕ
АЛЬБОМ IV	АУИ	ЗАДАНИЕ ЗАВОДУ НА ИЗГОТОВЛЕНИЕ ЩИТОВ АВТОМАТИЗАЦИИ
АЛЬБОМ V	СО	СПЕЦИФИКАЦИЯ ОБОРУДОВАНИЯ
АЛЬБОМ VI	ВМ	ВЕДОМОСТИ ПОТРЕБНОСТЕЙ В МАТЕРИАЛАХ
АЛЬБОМ VII	СМ	СМЕТЫ

21755-04

РАЗРАБОТАН ЦНИИЗП
ТОРГОВО-БЫТОВЫХ ЗДАНИЙ
И ТУРИСТСКИХ КОМПЛЕКСОВ
ГЛАВНЫЙ ИНЖЕНЕР
ИНСТИТУТА В. НОСКОВ
ГЛ. АРХИТЕКТОР З. АНДРАШНИКОВ

ПРОЕКТ УТВЕРЖДЕН
ГОСГРАЖДАНСТРОЙМ
ПРИКАЗ № ОТ
РАБОЧИЕ ЧЕРТЕЖИ ВВЕДЕНЫ В
ДЕЙСТВИЕ ЦНИИЗП ТОРГОВО-БЫТОВЫХ
ЗДАНИЙ И ТУРИСТСКИХ КОМПЛЕКСОВ
ПРИКАЗ № 78 ОТ 28. 1986 г.

Ал IV

АУ Задание заводу на изготовление щитов автоматизации устройств инженерного оборудования.

Ведомость документов альбома.

Обозначение	Наименование	Стр.
	Титульный лист	1
- АУИ-001	Общие данные	2
- АУИ-002	Щит автоматизации приточной системы П1 (П2). Общий вид	3-7
- АУИ-003	Щит автоматизации приточной системы П1 (П2). Таблица соединений	8-11
- АУИ-004	Щит автоматизации приточной системы П1 (П2) Таблица подключения	12-14
- АУИ СО2	Спецификация щитов и пультов	15-17

Общие указания

Документация для изготовления щитов автоматизации по ОСТ 36.13-76 на предприятиях Главмонтажавтоматики Минмонтажспецстроя СССР выполнена в соответствии с требованиями стандартов ЕСКД, руководящего материала РМ4-107-82.

Дополнительно к данным чертежам для изготовления щитов в соответствии с РМ4-183-81 необходимо представить принципиальные электрические схемы л. АУ-3, АУ-4 ал. II

Настоящий проект выполнен в соответствии с действующими нормами и правилами

Гл. инженер проекта Е. Грингауз
Гл. инженер проекта привязки

Нач.отд.	Зелринский		
Н.контр.	Охлобыстина		
ГИП	Грингауз		
Инж.	Речицкая		

Инв. N

Привязан:

271-13-120.86 АУИ-001

Продовольственный магазин "Рыба" торговой площадью 250 кв.м

Стадия	Лист	Листов
Р		1

Общие данные

ЦНИИЭП торгово-бытовых зданий и туристских комплексов

Инв. N подл. | Подп. и дата | Взам. инв. N

271-13-120.86

2125.5-04

Поз.	Обозначение	Наименование	Кол.	Примеч.
		гр. 50м, 0...40°С		
8	SB4	Кнопка КЕ012 с толкателем	1	
		черного цвета, исп. 4		
9	SB2	Пост управления ПКЕ112-2	1	
		с толкателями черного и крас-		
		ного цвета		
10	SA1, SA2	Переключатель универсальный	2	
		УП5311-С225 с овальной		
		рукояткой		
11	SA3, SA4	Выключатель пакетный	2	исп.382
		ПВ2-10, исп. III		ТК3-13-83
12		Держатель вставки	5	ТМ3-151-83
		плавкой ДВП4-2В		
		Вставка плавкая ВП2Б-1		
13	FU1... FU4	1А	4	
14	FU5	0,5А	1	
		Арматура сигнальная АС-220		
		с линзами		
15	HL1, HL3	зеленого цвета	2	
16	HL2	желтого цвета	1	
17	HL4	красного цвета	1	
18	K1... K6	Реле промежуточное	6	исп.175
		РПУ-2-062223, 50 Гц		ТМ3-13-83
19	KT1	Реле времени ВС-10-34,	1	исп.42
		220В, 50 Гц		ТМ3-13-83
20	KT2, KT3	Реле времени РВП72-3221,	2	исп.54
		50 Гц		ТМ3-13-83
21	XT3, XT4	Блок на 10 зажимов	2	
		БЗИ23-4П25-Д/Д-10У3		
22	XT1, XT2	Блок на 20 зажимов	2	

Поз.	Обозначение	Наименование	Кол.	Примеч
		Документация		
	- ДУЦ-003	Таблица соединений		
	- ДУЦ-004	Таблица подключения		
		Стандартные изделия		
1		Шкаф щита		
		ЩШМ-1000×600×500-УХЛ4-IP30		
		ОСТ36.13-76	1	
2		Скоба С3 600 ТК3-125-83	4	
3		Уголбник У3М-600 ТК3-128-83	3	
4		Уголбник УФМ-600 ТК3-129-83	1	
		Прочие изделия		
7	Р1	Регулятор температуры микроэлект-	1	поз.14
		ронный трехпозиционный ТМ-8		

Привязан

Инв. N

271-13-120.86 - ДУЦ-002

Нач.отд.	Вепринский		
Н.конт.	Охлобыстина		
ГИП	Грингауз		
Инж.	Речицкая		

Продовольственный магазин "Рыба" торговой площадью 250 кв.м.

Щит автоматизации приточной системы П1 (П2) Общий вид

Стадия	Лист	Листов
Р	1	6

ЦНИИЭП торгово бытовых зданий и туристских комплексов

Взам. инв. N | Подп. и дата | Инв. N подл.

271-13-120.86

1754-04

Поз.	Обозначение	Наименование	Кол.	Примеч.
		БЗН 23-4П 25-Д/Д-20У3		
23		Патрон потолочный Е 27	1	ТМ3.158-83
24		Перемычка П	7	
25		Рамка РПМ 66х26	9	
26		Рамка РПМ 55х15	2	Исп. 2
				ТМ3-145-83
		Материалы		
27		Провод ПГВ1х0.75	50	м
		ГОСТ 6323-79		
28		Провод ПМВГ1х0.75	20	м
		ТУ 16-505.434-73		
29		Провод ПМВГ1х1.5	5	м
		ТУ 16-505.434-73		

Инв.N подл. | Подп. и дата | Взам. инв.N

Ал. IV

2.1-13-1к.-80

Инв.N подл. | Подп. и дата | Взам. инв.N

Ал. IV

271-13-120.86

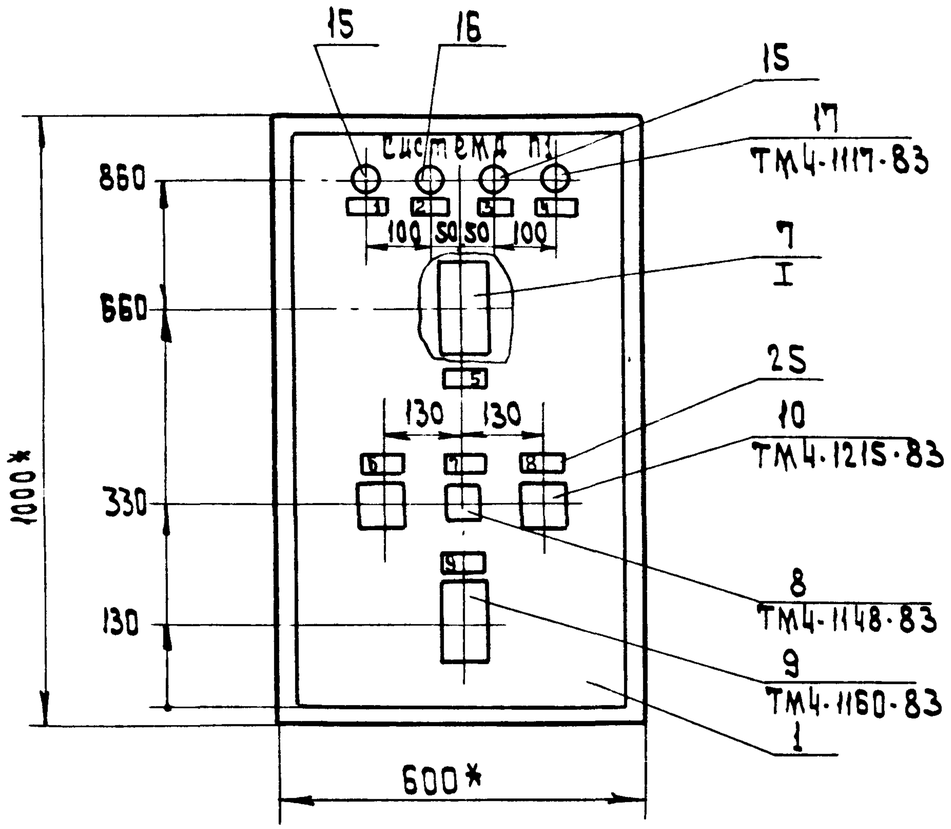

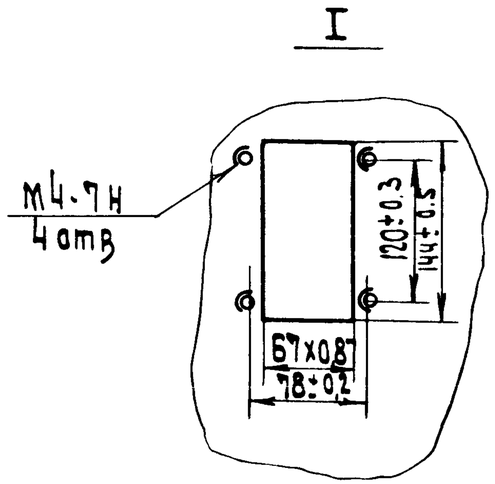

1. * Размер для справок.
2. Покрытие - вариант I ОСТ 36.13-76.
3. Шрифт ПО-24 выполнить черной эмалью ГФ-230.
4. По данному чертежу изготовить 2 щита.

271-13-120.86	-АУЦ-002	Лист 4

Инв. N подл. | Подп. и дата | Взам. инв. N

Ал. IV

Вид на внутренние плоскости (развернуто)

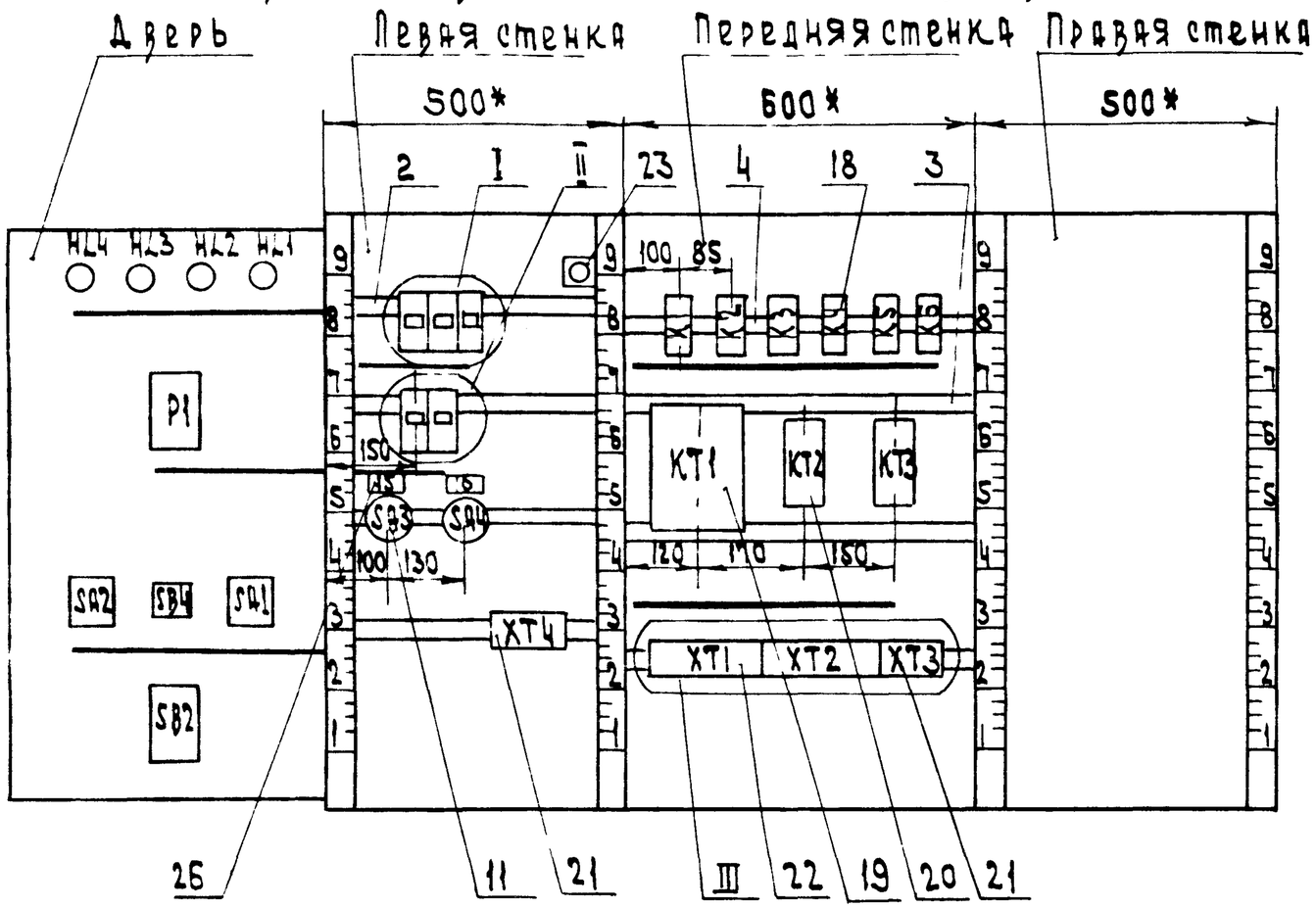

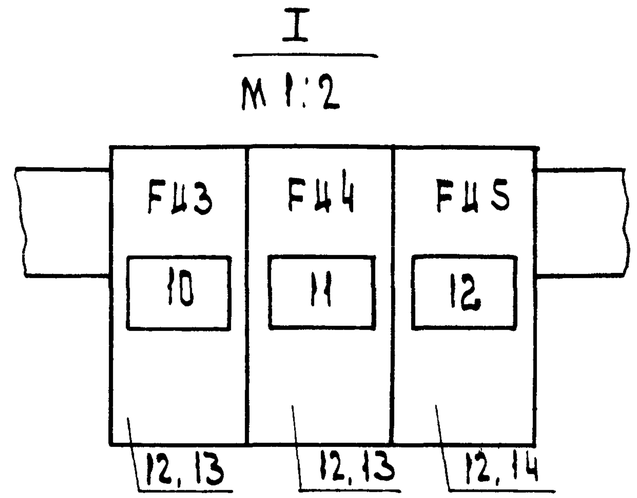

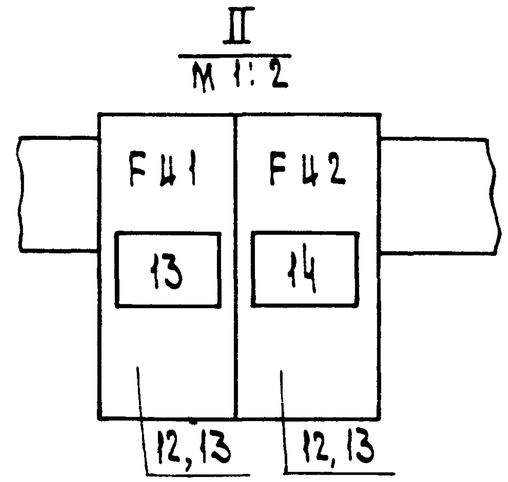

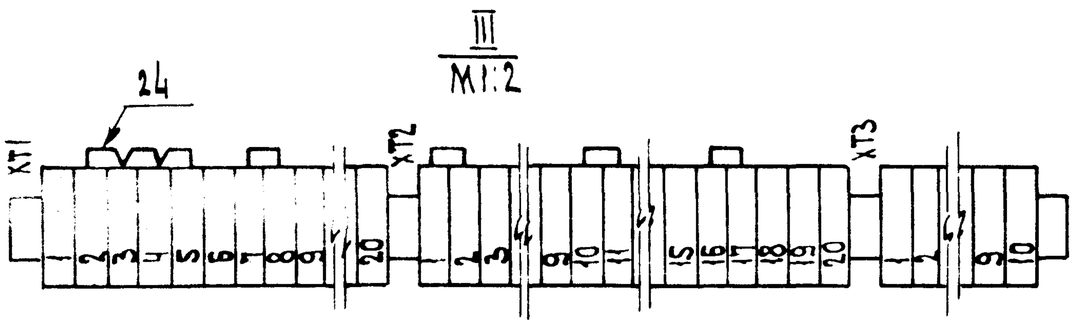

271-13-120.86	-АУИ-002	Лист 5

Инв. N подл. | Подп. и дата | Взам. инв. N

271-13-120.86

21755-04

Ал. 17

N надписи	Текст надписи	Кол.	N надписи	Текст надписи	Кол.

Лист

Надписи на табло и в рамках

Продолжение

N надписи	Текст надписи	Кол.	N надписи	Текст надписи	Кол.
			8	Электронагреватель	
	Рамка 66х26			автоматическое-откл.-	
				ручное /не используется/	
1	Вентилятор		9	Вентилятор	
	работает	1		пуск - стоп	
2	Воздушный клапан				
	открыт	1		Рамки на держателях	
				плавкой вставки	
3	Электронагреватель				
	работает	1	10	Схема регулирования	1
	/не используется/		11	Схема защиты	1
4	Угроза замораживания		12	Освещение щита	1
	калорифера	1	13	Приточный вентилятор	1
			14	Электронагреватель	1
5	Температура приточ-			/не используется/	
	ного воздуха	1			
				Рамка 55 х 15	
6	Приточный вентилятор				
	дистанционное-откл.-		15	Схемы защиты и	
	местное	1		регулирования	1
7	Съем сигнала		16	Освещение щита	1
	замораживания	1			

Инв. N подл. | Подп. и дата | Взам. инв. N

271-13-120.86 - АУИ-002

Лист 6

271-13-120.86

217.55-4

Проводник	Откуда идет	Куда поступает	Данные провода	Примеч
N	XT1:4	XT1:5		
	XT1:3	EL:2		
	EL:2	K1:B		
	K1:B	K2:B		
	K2:B	K2:61		П
	K2:61	K3:B		
	K3:B	K4:B		
	K4:B	K5:B		
	K5:B	K6:B		
	K6:B	KT3:B		
	KT3:B	KT2:B		
	KT2:B	KT1:2		
	KT1:2	KT1:10		П
	KT1:10	XT1:4		
	XT1:5	XT2:5	ПГВ1х0.75	П
	XT2:5	XT2:12		П
1	FU1:2	XT1:7		
	XT1:7	XT1:8		
	XT1:8	K2:21		
	XT1:8	XT1:19		П
6	XT3:8	K1:53		
7	XT3:9	K1:54		
8	XT3:10	KT3:15		
	KT3:15	K5:3		

Лист 2 - АУЦ-003

Проводник	Откуда идет	Куда поступает	Данные провода	Примеч
	Технические требования			
	Таблица соединений выполнена			
	на основании	схем л. АУ-3, АУ-4	ал. II	
A	XT1:1	SA4:C1		
	SA4:C1	SA3:C1		
A1	XT1:12	FU1:1		
A2	XT1:17	FU2:1		
A4	SA3:A1	FU3:1		
	FU3:1	FU4:1		
A5	SA4:A1	FU5:1	ПГВ1х0.75	
A6	FU5:2	EL:1		
N	XT1:2	XT1:3		
	XT1:3	XT1:4		

Взам инв. N

Подп и дата

Инв. N подл

Привязан

Инв. N

271-13-120.86 - АУЦ-003

Нач отд	Веприцкий		
Нач отд	Охлобыстин		
ГИП	Григауз		
Инж	Речицкая		

Продовольственный магазин "Рыба" торговой площадью 250 кв.м

Щит автоматизации приточной системы П1 (П2)

Таблица соединений

Стадия	Лист	Листов
Р	1	8

ЦНИИЭП торгово-бытовых зданий и туристских комплексов

Проводник	Откуда идет	Куда поступает	Данные провода	Примеч
10	К5 : 14	К1 : Д		
	К1 : Д	КТ3 : 16		
	КТ3 : 16	КТ3 : 33		
11	КТ3 : 34	К2 : Д		
	К2 : Д	К3 : Д		
13	ХТ2 : 1	К2 : 23		
	ХТ2 : 1	ХТ2 : 2		
14	К2 : 22	ХТ2 : 3		
15	ХТ2 : 4	К2 : 63		
31	ХТ1 : 13	КТ2 : 15		
	КТ2 : 15	FU2 : 2		
35	КТ2 : 16	К1 : 13		
36	К1 : 14	ХТ4 : 1	ПГВ1х0.75	
38	ХТ4 : 2	КТ1 : 1		
	КТ1 : 1	КТ1 : 9		п
	КТ1 : 9	КТ1 : 14		п
101	FU3 : 2	ХТ4 : 8		
102	ХТ4 : 3	К3 : 21		
103	ХТ4 : 4	К3 : 23		
104	К3 : 22	К5 : 21		
105	ХТ2 : 8	К5 : 22		
106	ХТ2 : 10	ХТ2 : 11		
	ХТ2 : 11	К5 : 23		

Взам. инв. № | Подп. и дата | Инв. № подл.

Проводник	Откуда идет	Куда поступает	Данные провода	Примеч
111	FU4 : 2	ХТ4 : 5		
	FU4 : 2	К1 : 21		
	К1 : 21	К2 : 13		
	К2 : 13	К2 : 53		
	К2 : 53	КТ2 : 27		
	КТ2 : 27	КТ2 : 41		п
	КТ2 : 41	КТ3 : 27		
112	К1 : 23	К4 : 31		
113	К4 : 32	КТ2 : Д		
114	КТ2 : 28	КТ3 : Д		
115	К2 : 14	КТ2 : 42	ПГВ1х0.75	
	КТ2 : 42	ХТ2 : 15		
116	К5 : Д	ХТ2 : 16		
	ХТ2 : 16	ХТ2 : 17		
117	К2 : 54	ХТ2 : 18		
118	КТ3 : 28	К5 : 31		
119	К6 : Д	К6 : 14		п
	К6 : 14	К5 : 32		
	Х5 : 32	ХТ4 : 6		
120	ХТ4 : 7	К6 : 13		
Земля	ХТ1 : 6	ХТ2 : 6		п
	ХТ2 : 6	ХТ2 : 13		п
	ХТ2 : 13	ХТ2 : 14	ПГВ1х1.5	п
	ХТ2 : 14	ХТ2 : 19		п
	ХТ2 : 19	ХТ3 : 7		п

Взам. инв. № | Подп. и дата | Инв. № подл.

Проводник	Откуда идет	Куда поступает	Данные провода	Примеч
	Дверь			
N	XT1:2	P1:16		
	P1:16	HL1:2		
	HL1:2	HL3:2		
	HL3:2	HL4:2		
	HL4:2	XT1:2		
1	XT1:7	SB2:41		
	SB2:41	HL2:1		
3	XT1:9	SA1:3		
4	SA1:2A	XT1:10		
6	SB2:42	SB2:13		
	SB2:13	XT3:8	ПМВГ1х0.75	
7	SB2:14	SA1:1		
	SA1:1	XT3:9		
8	XT1:11	SA1:3		
9	SA1:4A	HL1:1		
	HL1:1	XT3:10		
12	XT1:20	HL2:2		
33	XT1:14	SA2:2		
34	XT1:15	SA2:2A		
36	XT4:1	SA2:1		
37	SA2:3	XT1:16		

Инв.№ подл. | Подп. и дата | Взам. инв.№

Проводник	Откуда идет	Куда поступает	Данные провода	Примеч
Земля	XT3:7	XT4:9	ПГВ1х1.5	П
	XT4:9	Каркас щита:		
		зажим заземле-		
		ния		

Инв.№ подл. | Подп. и дата | Взам. инв.№

Проводник	Откуда идет	Куда поступает	Данные провода	Примеч.
38	HL3:1	SA2:4 A		
	SA2:2	XT4:2		
101	XT4:8	P1:14		
102	P1:23	XT4:3		
103	P1:12	XT4:4		
	P1:12	P1:5		П
	P1:5	P1:3		П
105	P1:21	XT2:8		
106	P1:13	XT2:10		
111	XT4:5	SB4:3	ПМВГ1х0.75	
119	XT4:6	HL4:1		
120	SB4:4	XT4:7		
301	P1:9	XT3:2		Измерительные цепи
302	P1:28	XT3:4		
a	P1:20	XT3:1		

Взам инв N | Подп и дата | Инв N подл

Проводник	Откуда идет	Куда поступает	Данные провода	Примеч.
Земля	P1:⏚	Рейки для установки аппаратов:⏚		
			ПМВГ1х1.5	
Земля	Рейки для установки аппаратов:⏚	Стойки:⏚		

271-13-120.86

Взам инв N | Подп и дата | Инв N подл

Проводник	Вывод	Вид контакта	Вывод	Проводник
	Перед	ня я с	тенка	
		К1		
35	13	з	14	36
111*	21	Р	22	
		з	23	112
	31	Р	32	
	41	Р	42	
6	53	з	54	7
	61	Р	62	
		з	63	
10*	А	К	В	N *
		К2		
111*п	13	з	14	115
1	21	Р	22	14
		з	23	
	31	Р	32	
	41	Р	42	
111*п	53	з	54	117
N*п	61	Р	62	13
		з	63	15
11*	А	К	В	11 N*
		К3		
	13	з	14	
102	21	Р	22	104
		з	23	103
	31	Р	32	

Проводник	Вывод	Вид контакта	Вывод	Проводник
	41	Р	42	
	53	з	54	
	61	Р	62	
		з	63	
11	А	К	В	N*
		К4		
	13	з	14	
	21	Р	22	
		з	23	
112	31	Р	32	113
	41	Р	42	
	53	з	54	
	61	Р	62	
		з	63	
39	А	К	В	N*
		К5		
9	13	з	14	10
104	21	Р	22	105
		з	23	106
118	31	Р	32	119*
	41	Р	42	
	53	з	54	
	61	Р	62	
		з	63	
116	А	К	В	N*

-АУИ 004

Лист 2

Проводник	Вывод	Вид контакта	Вывод	Проводник
	технические тре		бования	
	Таблица подключения выполнена на основании			
	схемы АУ-3, АУ-4 лист			
	и таблицы соединений АУИ-003			
	Левая стенка			
		EL		
А6	1		2	N*
		FU3		
А4	1		2	101*
		FU4		
А4	1		2	111*
		FU5		
А5	1		2	А6

Проводник	Вывод	Вид контакта	Вывод	Проводник
		FU1		
А1	1		2	1
		FU2		
А2	1		2	31
		SA3		
А	С1		Л1	А4
		SA4		
А*	С1		Л1	А5

Привязан:

Инв.№

271-13-120.86 -АУИ-004

Нач отд	Вепринский		
Н.контр	Охлобыстина		
ГИП	Грингауз		
Инж	Речицкая		

Продовольственный магазин „Рыба" торговой площадью 250 кв м

Щит автоматизации приточной системы П1 (П2)

Таблица подключения

Стадия	Лист	Листов
Р	1	6

ЦНИИЭП торгово-бытовых зданий и туристских комплексов

Взам.инв. | Подпись и дата | Инв.№ подл.

271-13-04

Проводник	Вывод	Вид контакта	Вывод	Проводник
		ХТ3		
а	1		2	301
	3		4	302
	5		6	
⏚	7		8	6*
7*п	9		10	9*
		ХТ4		
36*	1		2	38*
102*	3		4	103*
111*	5		6	119*
120*	7		8	101*
⏚п	9		10	

Проводник	Вывод	Вид контакта	Вывод	Проводник

Ал 14

П03.9
SB2

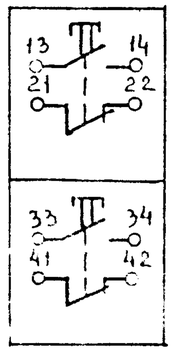

П03.10
SA1, SA2

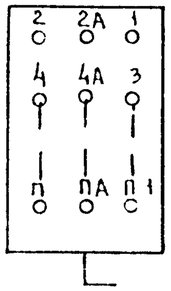

П03.11
SA3, SA4

Соединение контактов	Положение контактов	Рукоятки 0	Рукоятки I	Рукоятки 0	Рукоятки I
С1-Л1	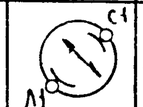	—	+	—	+
С2-Л2	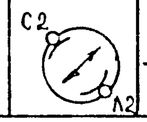	—	+	—	+

П03.18
К1...К6

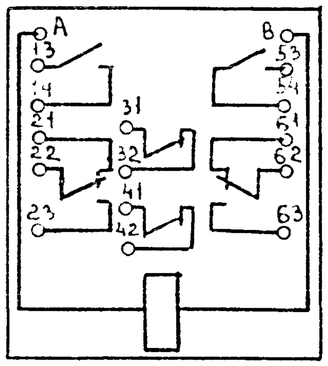

П03.20
КТ2, КТ3

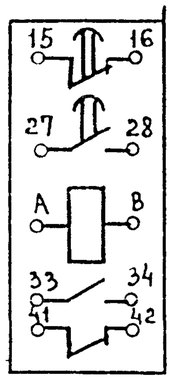

Проводник	Вывод	Вид контакта	Вывод	Проводник
	ДВ	ер	ь	
		HL4		
119	1		2	N*
		HL3		
38	1		2	N*
		HL2		
1	1		2	12
		HL1		
9*	1		2	N*
		P1		
103 П	3		5	П103*
301	9		12	П103*
106	13		14	101
N*	16		20	а
105	21		23	102
302	28		⏚	ЗЕМЛЯ
		SA2		
36	1		2А	34
33	2			
37	3		4А	38*
	4			

Проводник	Вывод	Вид контакта	Вывод	Проводник
		SB4		
	1	3	2	
111	3	Р	4	120
		SA1		
7*	1		2А	4
3	2			
8	3		4А	9
	4			
		SB2		
6 П*	13	3	14	7
1*	41	Р	42	П6

Инв. № подл. | Подпись и дата | Взам. инв. №

217.5.5-04

Ал.12

Позиция	Наименование и техническая характеристика оборудования и материалов Завод-изготовитель (для импортного оборудования - страна, фирма)	Тип, марка оборудования обозначение документа и номер опросного листа	Единица измерения		Код завода изготовителя	Код оборудования, материала	Цена единицы оборудования, тыс. руб	Количество	Масса единицы оборудования, кг
			Наименование	Код					
1	2	3	4			7	8	9	10
	1. Щиты и пульты								
	1. Щит автоматизации приточной системы П1(П2), состоящий	АУЦ-002-	шт.	796				2	
	из щита шкафного малогабаритного ЩШМ-1000×600×500-1ХЛ4-	АУЦ-004							
	IP30 ОСТ 36.13-76								

271-13-120.86

Инв. № подл | Подпись и дата | Взам. инв. №

Инв. №

Нач. отд	Велринский	
Н. контр	Охлобыстина	
ГИП	Грингауз	
Инж.	Речицкая	

Привязан

271-13-120.86 - АУЦ.С02

Спецификация щитов и пультов

Стадия	Лист	Листов
Р	1	3

ЦНИИЭП торгово-бытовых зданий и туристских комплексов

Позиция	Наименование и техническая характеристика оборудования и материалов. Завод-изготовитель (для импортного оборудования страна, фирма)	Тип, марка оборудования обозначение документа и номер опросного листа	Единица измерения: Наименование	Единица измерения: Код	Код завода изготовителя	Код оборудования материала	Цена единицы оборудования тыс. руб.	Количество	Масса единицы оборудования кг
1	2	3	4	5	6	7	8	9	10
	2. Электроаппаратура и приборы, поставляемые комплектно со щитами и пультами								
	1. Переключатель универсальный для установки на панели 3мм	УП 5311-	шт	796				4	
	Рукоятка овальной формы	С 225							
	2. Кнопка исп.4 с толкателем черного цвета	КЕ 012	"	796				2	
	3. Пост управления кнопочный с толкателями черного и	ПКЕ 112-2	"	796				2	
	красного цвета								
	4. Арматура сигнальная с линзой зеленого цвета с лампой	АС-220	"	796				4	
	Ц 220-10								
	5. То же, с линзой желтого цвета	АС-220	"	796				2	
	6. То же, с линзой красного цвета	АС-220	"	796				2	
	7. Реле промежуточное, 220 в 50гц	РПУ-2-	"	796					
		П62223							
	8. Реле времени, 220 в 50гц	ВС-10-34	"	796				12	
	9. Реле времени 220 в 50гц	РВП 72-	"	796				4	
		3221							
	10. Выключатель пакетный, исп. III	ПВ2-10	"	796				4	
	11. Держатель плавкой вставки	ДВП4-28	"	796				10	
	12. Вставка плавкая; 0,5А	ВП26-1	"	796				2	
	13. То же, 1.0А	ВП26-1	"	796				8	
	14. Патрон потолочный, Ц27	—	"	796				2	
	15. Блок на 10 зажимов	63Н23-	"	796				4	
		4П25-							
		Д/Д-1093							

Ал IV

271-13-120

Инв. № подл. | Подпись и дата | Взам. инв. №

Привязан

Инв. №

21755-04

Ал IV

Позиция	Наименование и техническая характеристика оборудования и материалов Завод-изготовитель (для импортного оборудования - страна, фирма)	Тип, марка оборудования Обозначение документа и номер опросного листа	Единица измерения		Код завода изготовителя	Код оборудования, материала	Цена единицы оборудования, тыс. руб	Количество	Масса единицы оборудования, кг
			Наименование	Код					
1	2	3	4	5	6	7	8	9	10
	16 БЛОК НА 20 ЗАЖИМОВ	63Н23-		796				4	
		4П25-							
		Р/Р - 2093							

271-13-120.86

Инв.№ подл. | Подп. и дата | Взам. инв.№

Привязл

Инв.№

271-13-120.86 -АУИ.С02

Лист 3

21755-04