ГОССТРОЙ
РСФСР
КБ
ПО ЖЕЛЕЗОБЕТОНУ
им. А.А.ЯКУШЕВА

КОМПЛЕКСНАЯ
СЕРИЯ 125
ТИПОВЫЕ ПРОЕКТЫ КРУПНОПАНЕЛЬНЫХ ЖИЛЫХ ДОМОВ И ОБЩЕСТВЕННЫХ ЗДАНИЙ

ТИПОВОЙ ПРОЕКТ 125-045/12.2

БЛОК – СЕКЦИЯ 9-ЭТАЖНАЯ 54-КВАРТИРНАЯ
РЯДОВАЯ 1А-1А-1Б-1Б-2А-2А
/ДЛЯ СТРОИТЕЛЬСТВА В ГОРОДАХ БРАТСКЕ И УСТЬ-ИЛИМСКЕ/

ЧАСТЬ О
ОБЩАЯ ЧАСТЬ

РАЗДЕЛ О-1
ОБЩАЯ ХАРАКТЕРИСТИКА ПРОЕКТА

Инв. №					

КОМПЛЕКСНАЯ СЕРИЯ 125-ТИПОВЫЕ ПРОЕКТЫ КРУПНОПАНЕЛЬНЫХ ЖИЛЫХ ДОМОВ И ОБЩЕСТВЕННЫХ ЗДАНИЙ

ТИПОВОЙ ПРОЕКТ 125-045/1.2

БЛОК - СЕКЦИЯ 9-ЭТАЖНАЯ 54-КВАРТИРНАЯ

РЯДОВАЯ 1А-1А-1Б-1Б-2А-2А

/ДЛЯ СТРОИТЕЛЬСТВА В ГОРОДАХ БРАТСКЕ И УСТЬ-ИЛИМСКЕ/

СОСТАВ ПРОЕКТА

Часть 0 — Общая часть
- Раздел 0-1 — Общая характеристика проекта.
- Раздел 0-2 — Материалы для компоновки жилых домов из блок-секций.
- Раздел 0-3 — Отопление и вентиляция. Табличный материал.

Часть 01 — Архитектурно-строительные чертежи. ниже отм. 0.000
- Раздел 01-1 — Здание с техподпольем. Фундаменты свайные.
- Раздел 01-2 — Здание с техподпольем. Фундаменты ленточные.

Часть 1 — Архитектурно-строительные чертежи выше отм. 0.000
- Раздел 1-1 — Однорядная разрезка наружных стен Кровля рулонная.
- Раздел 1-5 — Теплый чердак. Кровля рулонная

Часть 2 — Отопление и вентиляция

Часть 3 — Водоснабжение, канализация, водостоки.

Часть 5 — Электрооборудование.
- Раздел 5-3 — Вариант с электроплитами мощностью 8квт.

Часть 6 — Связь и сигнализация.

Часть 8 — Сметы.
- Раздел 8-1 — Неизменяемая часть блок-секции.
- Раздел 8-2 — Элементы блокировки 9-этажных блок-секций.

Часть 9 — Узлы.
- Раздел 9.1-110, 9.2-110, 9.3-110, 9.4-110, 9.7-110

Часть 10 — Изделия заводского изготовления.
- Раздел 10.1-1-110, 10.1-1-111, 10.1-2-110, 10.2-1-110, 10.2-2-110, 10.3-1-110, 10.1-112, 10.3-2-110, 10.4-1-110, 10.4-2-110, 10.5-110, 10.6-110, 10.7-110, 10.7-111, 10.8-110, 10.9-1-110, 10.9-2-110. 10.11-1-110. 10.11-2-110. 10.12-1-110. 10.12-2-110, 10.12-111.

ВМ Ведомости потребности в материалах.

Разработан КБ по железобетону им. А.А.Якушева Госстроя РСФСР

Начальник КБ — В.А. Болтинский
Гл. инженер КБ — В.С. Сабуров
Гл. арх. проекта — Ф.Ф. Имашев
Гл. констр. пр. — А.И. Сечейко

ЧАСТЬ 0
РАЗДЕЛ 0-1

Техноработчий проект утвержден Госстроем РСФСР постановление N48 от 27.06.82г

Рабочие чертежи введены в действие КБ по железобетону приказ N 94 от 30.06.84г

Типовой проект 125-045/1.2 (9-этажная блок-секция рядовая с одно-двухкомнатными квартирами 1А1А1Б1Б2А2А) разработан Конструкторским бюро по железобетону Госстроя РСФСР с учетом местных условий строительства. Техноработчий проект утвержден Госстроем РСФСР (постановление №48 от 21.06.82г. Введен в действие приказом КБ по железобетону №94 от 30.06.84г.

Общая характеристика

Типовой проект 125-045/1.2 9-этажная блок-секция рядовая с одно-двухкомнатными квартирами разработан на основании задания утвержденного Госстроем РСФСР для применения в застройке г.г. Братска и Усть-Илимска (I8, климатический подрайон, с расчетными температурами наружного воздуха -43°С, -46°С).

Геологические условия обычные. Вес снегового покрова-100 кгс/м². Скоростной напор ветра 35 кгс/м². Ориентация блок-секции широтная.

Данный проект учитывает технологию и оснастку заводов „Братгэсстроя", а также местные условия строительства.

Конструктивная схема здания - несущие внутренние поперечные и продольные стены. Наружные стены однорядной разрезки самонесущие.

Шаг поперечных стен 6.4 и 3.2 м. Перекрытия - многопустотные панели. Сопряжение внутренних стен по высоте платформенное.

Типовой проект предусматривает три планировочных решения 1го этажа (основное, со сквозным проходом, с электрощитовой, двойной тамбур, элементы блокировки - рядовое примыкание, температурный шов и два торцовых окончания. Варианты возможных сочетаний и положений блок-секций даны на листе АС-5 данного раздела.

Привязка настоящего проекта выполнена в соответствии с действующими нормами и правилами

Гл. инженер проекта / /

Настоящий проект выполнен в соответствии с действующими нормами и правилами /в том числе по взрыво-пожарной безопасности/.

Гл. архитектор проекта /Имашев Ф.Ф./

Гл. конструктор проекта /Сечейко А.И./

1981г.

Ведомость чертежей

Лист	Наименование	Стр.
АС-1	Заглавный лист /начало/	2
АС-2÷АС-6	Заглавный лист /продолжение/	3-7
АС-7	Заглавный лист /окончание/	8
АС-8	План типового этажа 1А 1А 1Б 1Б 2А 2А	9
АС-9	План 1го этажа. 1А1А1Б1Б2А2А. Основное планировочное решение с колясочной - тип I	10
АС-10	План 1го этажа. 1А1А1Б2А2А. Планировочное решение со сквозным проходом. тип II	11
АС-11	План 1го этажа. 1А1А1Б2А2А. Планировочное решение с электрощитовой. тип III	12
АС-12	Фасады. Схемы фасадов.	13
АС-13	Фасады. Схемы фасадов /вариант остекленных лоджий/	14
АС-14	Детали фасада.	15
АС-15	Детали фасада. /вариант остекленных лоджий/	16
АС-16	Вход тип - 1Д. Вход тип - 6Д	17

Авторский коллектив:
Архитекторы: Гросман Г.Е., Имашев Ф.Ф. Березовский А.П.
Инженеры: Сабуров В.С., Фельман Я.М., Полоновский Р.М., Болтинский В.А., Якушевич В.Д.

В разработке принимали участие: Сечейко А.И., Хрусталева Р.К., Недорезов Н.К., Ступко С.В., Клевакина Л.К., Сундырцева Л.М., Румянцева Р.С.

Инв. №		
Нач. КБ	Болтинский	
Гл. инж. КБ	Сабуров	
Гл. арх. пр.	Имашев	
Зав. отд.	Якушевич	
Гл. конс. пр.	Сечейко	
Рук. бриг.	Мачай	
Проверил	Сечейко	
Разраб.	Татарникова	

Привязан:

т.п. 125-045/1.2 ч.0 р.0-1

9-этажная блок-секция с одно-двухкомнатными квартирами 1А1А1Б1Б2А2А

Заглавный лист /начало/

Стадия	Лист	Листов
ТР	АС-1	17

КБ по железобетону им. А.А. Якушева Госстроя РСФСР

Часть		Раздел			Применяются для вариантов					
					применяются для всех вариантов	нулевого цикла		кровли	системы отопления	
						техподполье		теплый чердак	радиаторы	
						фундаменты			чугунные	стальные
									расчетная наружная температура °С	
№	Наименование	№	Наименование	Арх. №		свайные	ленточные		-43°С; -46°С	-43°С; -46°С
0	Общая часть	0-1	Общая характеристика проекта	27638	●					
		0-2	Материалы для компоновки жилых домов из блок-секций	27639	●					
		0-3	Отопление и вентиляция. Табличный материал	27640	●					
01	Архитектурно-строительные чертежи ниже отм. ± 0.000	01-1	Здание с техподпольем. Фундаменты свайные	27641		●				
		01-2	Здание с техподпольем. Фундаменты ленточные	27642			●			
1	Архитектурно-строительные чертежи выше отм. ± 0.000	1-1	Однорядная разрезка наружных стен. Кровля рулонная	27643	●					
		1-5	Теплый чердак. Кровля рулонная	27644				●		
2	Ведомости	ВМ	Ведомости потребности в материалах		●					
					●					
3	Отопление и вентиляция			27645	●					
4	Водоснабжение, канализация, водостоки			27646	●					
5	Электрооборудование	5-3	Вариант с электроплитами мощностью 8 квт	27647	●					
6	Связь и сигнализация			27647	●					
8	Сметы	8-1	Неизменяемая часть блок-секций	3212	●					
		8-3	Элементы блокировки 9-этажных блок-секций	3212	●					
9	Узлы	9.1-110	Узлы монтажные	27602	●					
		9.2-110	Узлы общестроительные	27603	●					
		9.3-110	Детали архитектурных решений	27604	●					
		9.4-110	Узлы санитарно-технические	27605	●					
		9.7-110	Дополнительные узлы и детали	27606	●					

Привязан:

Инв. №

Заглавный лист (дополнение)

Лист АС-9

Часть №	Часть Наименование	Раздел №	Раздел Наименование	Применяются для всех вариантов	Применяются для вариантов: Нулевого цикла: Техподполье: Фундаменты: Свайные	Нулевого цикла: Техподполье: Фундаменты: Ленточные	Кровли: Теплый чердак	Системы отопления: Радиаторы: Чугунные: Расчетная температура °С -43°С; -46°С	Системы отопления: Радиаторы: Стальные: Наружная температура °С -43°С; -46°С
10	Изделия заводского изготовления	10.1-1-110	Панели наружных стен. Рабочие чертежи	Арх.N ● 27607					
		10.1-1-111	Панели наружных стен. Рабочие чертежи	Арх.N ● 27608					
		10.1-2-110	Панели наружных стен. Арматурные изделия.	Арх.N ● 27609					
		10.2-1-110	Панели внутренних стен. Рабочие чертежи.	Арх.N ● 27610					
		10.2-2-110	Панели внутренних стен. Арматурные изделия	Арх.N ● 27611					
		10.3-1-110	Панели перекрытий. Рабочие чертежи.	Арх.N ● 27612					
		10.3-2-110	Панели перекрытий. Арматурные изделия.	Арх.N ● 27613					
		10.4-1-110	Разные бетонные и железобетонные изделия. Рабочие чертежи.	Арх.N ● 27614					
		10.4-2-110	Разные бетонные и железобетонные изделия. Арматурные изделия.	Арх.N ● 27615					
		10.5-110	Перегородки	Арх.N ● 27616					
		10.6-110	Деревянные изделия.	Арх.N ● 27617					
		10.7-110	Металлические изделия	Арх.N ● 27618					
		10.7-111	Закладные детали.	Арх.N ● 27619					
		10.8-110	Мусоропровод. Рабочие чертежи	Арх.N ● 27620					
		10.9-1-110	Сборный ростверк. Рабочие чертежи	Арх.N ● 27621					
		10.9-2-110	Сборный ростверк. Арматурные изделия.	Арх.N ● 27622					
		10.11-1-110	Изделия кровли. Рабочие чертежи	Арх.N ● 27623					
		10.11-2-110	Изделия кровли. Арматурные изделия	Арх.N ● 27624					
		10.12-1-110	Дополнительные бетонные и железобетонные изделия. Рабочие чертежи.	Арх.N ● 27625					
		10.12-2-110	Дополнительные бетонные и железобетонные изделия. Арматурные изделия	Арх.N ● 27626					
		10.12-111	Дополнительные деревянные и металлические изделия	Арх.N ● 27627					

Привязан

Инв. N

Заглавный лист /продолжение/

Ведомость примененных документов

Обозначение	Наименование
	Типовые конструкции и изделия
Серия 1.136-10	Двери деревянные внутренние для жилых и общественных зданий.
ГОСТ 8242-75	Детали деревянные фрезерованные для строительства.
Серия 1.136.5-17	Окна и балконные двери деревянные с тройным остеклением для жилых и общественных зданий.
Серия 1.138-10	Перемычки железобетонные для зданий с кирпичными стенами. Выпуск 1. Перемычки брусковые. Рабочие чертежи.
ГОСТ 17280-79	Доски подоконные деревянные.
Серия 1.136.5-19	Двери деревянные входные, наружные, тамбурные и служебные для жилых и общественных зданий.
ГОСТ 13579-78	Блоки бетонные для стен подвалов.
Серия 1.112-5	Плиты железобетонные для ленточных фундаментов. Выпуск 0. Материалы для проектирования и технические требования. Выпуск 2. Рабочие чертежи плит группы 2.
ГОСТ 19804.4-78	Сваи забивные железобетонные квадратного сечения без поперечного армирования ствола.
Серия 1.055	Ступени для жилых и общественных зданий.
Серия 1.189-6 вып 3/82	Блоки железобетонные шахт лифтов для жилых зданий до 9 этажей с высотой этажа 2.8м. Выпуск 1. Элементы железобетонных шахт пассажирских лифтов с противовесом сзади кабины.

Обозначение	Наименование
Серия 1.188-5	Железобетонные кабины сантехнических узлов жилых домов до 9 этажей высотой этажа до 2.8м. Выпуск 5. Строительные чертежи разобщенных и совмещенных кабин типа „колпак" из тяжелого цементного бетона и керамзитобетона. Выпуск 6. Санитарно-технические сборные чертежи разобщенных и совмещенных кабин типа „колпак" из тяжелого бетона и керамзитобетона. Выпуск 7. Санитарно-технические деталировочные чертежи разобщенных и совмещенных кабин типа „колпак" из тяжелого бетона и керамзитобетона.
ГОСТ 22.701.0-77*	Плиты железобетонные ребристые предварительно-напряженные размерами 6х3м для покрытий производственных зданий. Технические условия.
ГОСТ 22.701.1-77	Плиты железобетонные ребристые предварительно-напряженные размерами 6×3м для покрытий производственных зданий. Плиты типа ПГ. Показатели и армирование.
ГОСТ 22.701.5-77	Плиты железобетонные ребристые предварительно-напряженные размерами 6×3м для покрытия производственных зданий. Арматурные изделия и закладные детали.
ГОСТ 8929-81	Плиты фибролитовые на портландцементе.
ГОСТ 530-80	Кирпич глиняный обыкновенный.
ГОСТ 8486-66**	Пиломатериалы хвойных пород.
ГОСТ 4598-74*	Плиты древесноволокнистые. Технические условия.

Привязан:

Инв.№

Заглавный лист /продолжение/

Лист АС-4

Варианты положения блок-секции в жилых домах. Шифр и схемы

Наименование блок-секции	Планировочные решения 1 этажа		
	I основное с колясочной	II со сквозным проходом	III с электрощитовой
Рядовая	I-1 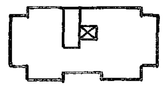	II-1 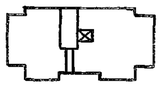	III-1 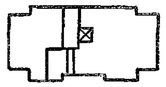
Рядовая с температурным швом справа	I-2 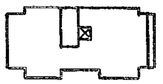	II-2 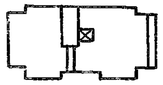	III-2 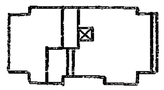
Рядовая с температурным швом слева	I-3 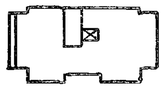	II-3 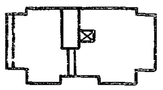	III-3 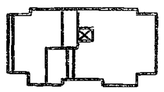
Рядовая с торцовым окончанием справа	I-4 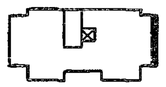		III-4 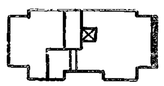
Рядовая с торцовым окончанием слева	I-5 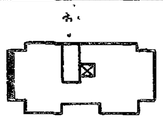		III-5 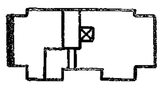
Рядовая с торцовыми окончаниями с двух сторон	I-6 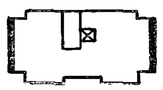		III-6 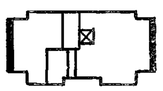

Примеры компоновки жилых домов из блок-секции.

Схема 1

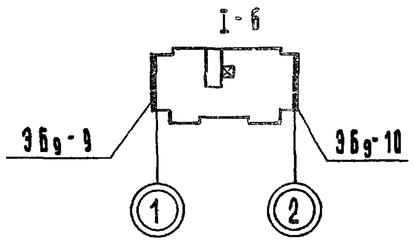

Схема 2

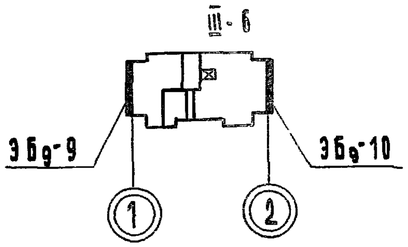

Схема 3

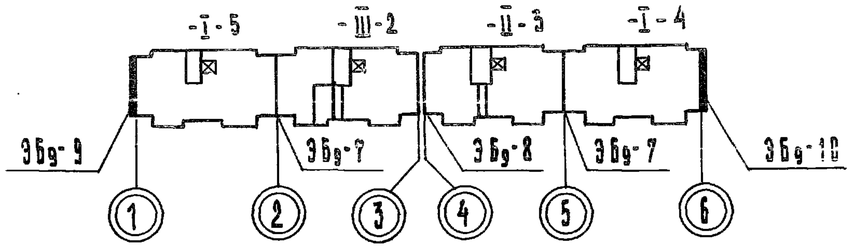

Привязан			
Инв. №			

Заглавный лист /продолжение/

Лист АС-5

Номер варианта	Площадь м² жилая / общая (общая прив.)				Номер варианта	Площадь м² жилая / общая (общ. прив.)				Номер варианта	Площадь, м² жилая / общая (общая прив.)			
	Вариант фасада 1		Вариант фасада 2			Вариант фасада 1		Вариант фасада 2			Вариант фасада 1		Вариант фасада 2	
	Сантех-кабина	Санузел „россыпью"	Сантех-кабина	Санузел „россыпью"		Сантех-кабина	Санузел „россыпью"	Сантех-кабина	Санузел „россыпью"		Сантех-кабина	Санузел „россыпью"	Сантех-кабина	Санузел „россыпью"
I-1	979.84 / 1960.38 (2029.86)	979.84 / 1967.90 (2037.38)	979.84 / 1960.38 (2029.86)	979.84 / 1967.90 (2037.38)	II-1	962.84 / 1926.75 (1995.09)	962.84 / 1934.16 (2002.50)	962.84 / 1926.75 (1995.09)	962.84 / 1934.16 (2002.50)	III-1	962.84 / 1926.75 (1995.09)	962.84 / 1934.16 (2002.50)	962.84 / 1926.75 (1995.09)	962.84 / 1934.16 (2002.50)
I-2	979.84 / 1953.64 (2021.76)	979.84 / 1961.16 (2029.28)	979.84 / 1953.64 (2021.76)	979.84 / 1961.16 (2029.28)	II-2	962.84 / 1920.01 (1986.99)	962.84 / 1927.42 (1994.40)	962.84 / 1920.01 (1986.99)	962.84 / 1927.42 (1994.40)	III-2	962.84 / 1920.01 (1986.99)	962.84 / 1927.42 (1994.40)	962.84 / 1920.01 (1986.99)	962.84 / 1921.42 (1994.40)
I-3	979.84 / 1953.64 (2021.76)	979.84 / 1961.16 (2029.28)	979.84 / 1953.64 (2021.76)	979.84 / 1961.16 (2029.28)	II-3	962.84 / 1920.01 (1986.99)	962.84 / 1927.42 (1994.40)	962.84 / 1920.01 (1986.99)	962.84 / 1927.42 (1994.40)	III-3	962.84 / 1920.01 (1986.99)	962.84 / 1927.42 (1994.40)	962.84 / 1920.01 (1986.99)	962.84 / 1927.47 (1994.40)
I-4	979.84 / 1960.38 (2029.86)	979.84 / 1967.90 (2037.38)	979.84 / 1960.38 (2029.86)	979.84 / 1967.90 (2037.38)						III-4	962.84 / 1926.75 (1995.09)	962.84 / 1934.16 (2002.50)	962.84 / 1926.75 (1995.09)	962.84 / 1934.16 (2002.50)
I-5	979.84 / 1960.38 (2029.86)	979.84 / 1967.90 (2037.38)	979.84 / 1960.38 (2029.86)	979.84 / 1967.90 (2037.38)						III-5	962.84 / 1926.75 (1995.09)	962.84 / 1934.16 (2002.50)	962.84 / 1926.75 (1995.09)	962.84 / 1934.16 (2002.50)
I-6	979.84 / 1960.38 (2029.86)	979.84 / 1967.90 (2037.38)	979.84 / 1960.38 (2029.86)	979.84 / 1967.90 (2037.38)						III-6	962.84 / 1926.75 (1995.09)	962.84 / 1934.16 (2002.50)	962.84 / 1926.75 (1995.09)	962.84 / 1934.16 (2002.50)

Привязан:

Инв. №

Наименование	Вариант	Характеристика
Фасады	1	Фасады однорядной разрезки. Разнообразие достигается применением различных ограждений лоджий и отделочных материалов разных цветов и их сочетаний. С выявлением архитектурных деталей здания
	2	То же /остекленные лоджии/
Фундаменты	1	Свайные со сборным железобетонным ростверком ГОСТ 19804-4-78
	2	Ленточные из сборных бетонных блоков ГОСТ 13579-78 серия 1.112-5
Наружные стены	1	Керамзитобетонные однослойные панели высотой на этаж толщиной 400 и 480 мм
Внутренние стены	1	Несущие железобетонные плоские панели толщиной 160 мм
Перегородки	1	Керамзитобетонные толщиной 80 мм
Крыша	1	Сборная железобетонная рулонная с теплым чердаком
	2	Сборная железобетонная рулонная с микрочердаком и внутренним водостоком
Перекрытия	1	Сборные железобетонные панели с круглыми пустотами толщиной 220 мм
Вентблоки	1	Самонесущие железобетонные панели толщиной 300 мм с вертикальными каналами и каналом-спутником
Лестницы	1	Сборные железобетонные марши с гладкой поверхностью и площадки, облицованные керамической плиткой
Санузлы	1	Объемные железобетонные сантехнические кабины. Серия 1.188-5 выпуск-5
	2	Сборные железобетонные панели толщиной 80 мм /росбыть/
Вход	1	С двойным тамбуром
Козырьки над входом	1	Плоские железобетонные плиты толщиной 120 мм
Ограждения лоджий		Железобетонный экран плоский:
	1	с окраской кремнийорганическими эмалями;
	2	с облицовкой плиточным материалом;
	3	экран из плоского асбестоцементного листа;
	4	железобетонный экран с рельефным рисунком.

Наименование	Вариант	Характеристика
Полы в жилых комнатах, передних и кухнях	1	Дощатые П-64 а.
	2	Дощатые П-64А в жилых комнатах и линолеумные типа П-71, П-73, П-74 в передних и кухнях.
Полы в карманах лестничной клетки, колясочной, тамбурах входов	1	Мозаичная плитка
Полы в санузлах на лестничных площадках, в мусорокамере	1	Керамическая плитка
Окна и балконные двери	1	Стройным остеклением. Серия 1.136. 5-17 ГОСТ 16289-80, стеклопакеты Серия 1.136.5-18
Двери внутренние	1	Щитовой конструкции. Серия 1.136-10 ГОСТ 6629-74
Двери наружные	1	Остекленные и глухие. Серия 1.136.5-19
Шкафы и антресоли	1	Из отдельных элементов. Раздел 10.6-110
Отделка наружная	1	Мраморный щебень, втопленный в декоративно-защитный слой раствора
	2	Облицовка плиточным материалом
	3.	Декоративно-защитная окраска
	4	Панели с рельефной фактурой лицевой поверхности
	5	Слой цветного бетона
Отделка стен жилых комнат и передних	1	Улучшенная клеевая окраска в жилых комнатах, в передних — масляная окраска на высоту 1.8м
	2	Оклейка обоями повышенного качества
Отделка стен кухонь	1	Масляная окраска на высоту 1.8м. Выше улучшенная клеевая окраска. Облицовка глазурованной плиткой рабочего фронта в кухне высотой 600 мм
Отделка стен санузлов	1	Глазурованная плитка на высоту 1.8м над ванной и умывальником остальные участки в цокольной части плиткой на высоту 0.15м масляная окраска высотой 1.8м — выше улучшенная клеевая окраска

Наименование	Вариант	Характеристика
Отделка лестничной клетки, холлов		Масляная окраска стен высотой 1.6м выше клеевая окраска. Масляная окраска торцов лестничных маршей стен и потолков тамбуров входов, ограждения лестниц
Отделка столярных изделий	1	Улучшенная масляная окраска: шкафы и антресоли: а) улучшенная масляная окраска внутренних и наружных поверхностей; б) улучшенная масляная окраска внутренних поверхностей, облицовка дверей, полов поливинилхлоридной декоративной пленкой
Отопление	1	Центральное с температурой воды 95°-70°С. Система однотрубная, тупиковая на расчетные температуры наружного воздуха -43°С, -46°С. Два типа радиаторов: чугунные и стальные штампованные
Вентиляция	1	Естественная вытяжка из кухонь и санузлов, из кухонь 4-5 этажей принудительная
Водопровод	1	Хозяйственно-питьевой от внешней сети
Горячее водоснабжение	1	От сети отопления с циркуляцией в стояках и магистралях
Канализация	1	В централизованную сеть с установкой в квартирах ванны, умывальника, унитаза, мойки
Водосток	1	Внутренний в лестничной клетке с открытым выпуском
Электрооборудование		Электроосвещение лампами накаливания от сети 220 в. Электроплиты мощностью 8.4 квт
Устройства связи		Радиотрансляционная сеть, телефонные вводы коллективные телеантенны
Мусоропровод		Безнапорные асбестоцементные трубы. Мусоросборка на 1 этаже оборудована сменными контейнерами
Шахта лифтовая	1	Железобетонные блоки. Серия 1.189-6 вып.
	2	Из отдельных плоских железобетонных панелей толщиной 160 мм

Привязан

Инв. №

Заглавный лист
/окончание/

Лист
АС-7

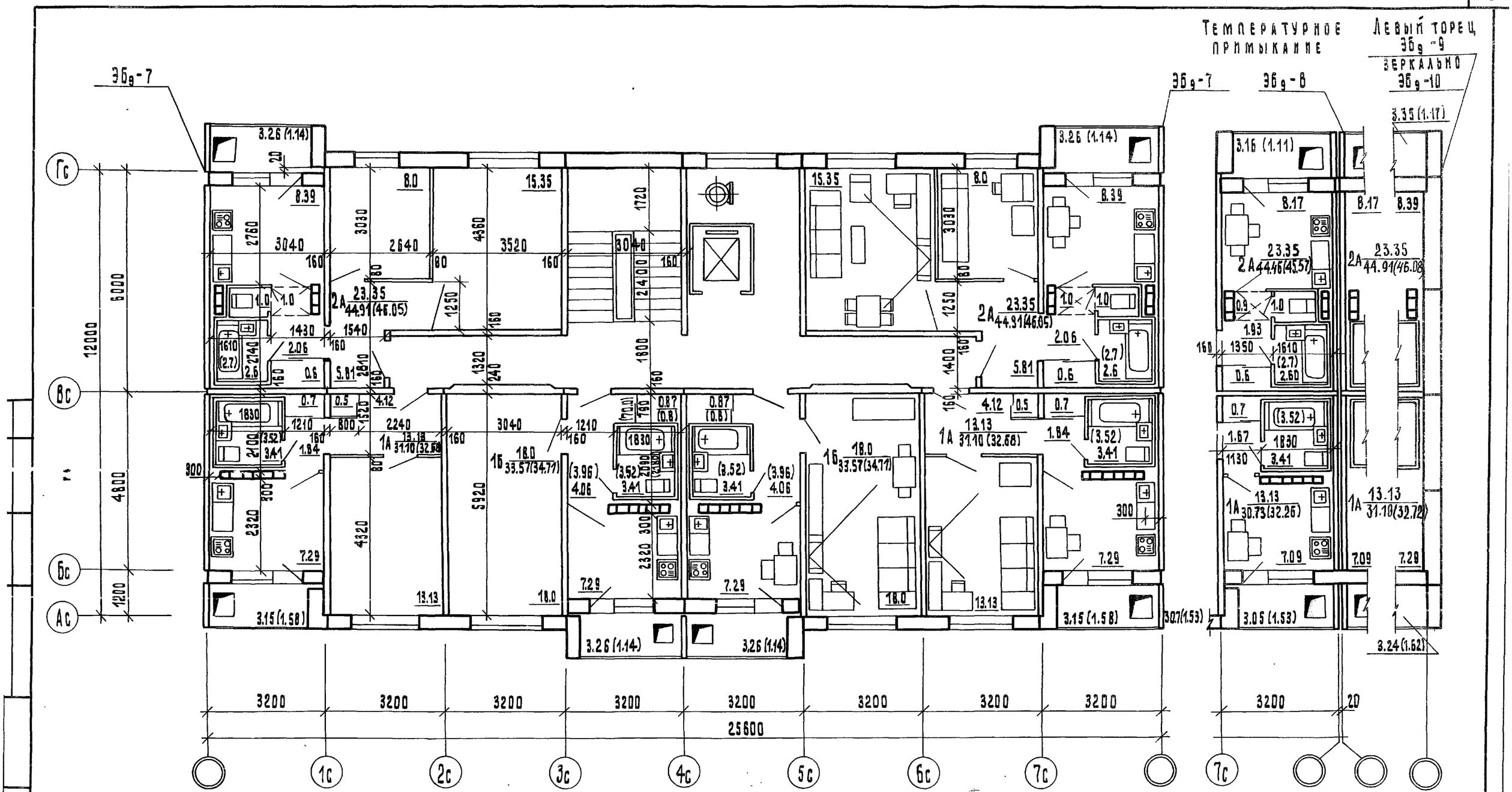

Примечание

1. Размеры площади в скобках для санузлов „россыпью."

Т.П. 125-045/1.2		Ч.0	Р.0-1
9-этажная блок-секция рядовая с одно-двухкомнатными квартирами 1А1А1Б1Б2А2А			
	Стадия	Лист	Листов
	Тр	АС-8	
План типового этажа	КБ по железобетону им. А.А. Якушева Госстроя РСФСР		

Зав. отд.	Якушевич	
Гл. арх. отд.	Ильашев	
Гл. конст. пр.	Сечейко	
Рук. бриг.	Мачай	
Проверил	Сечейко	
Разраб.	Татарникова	

Привязан:

Инв. №

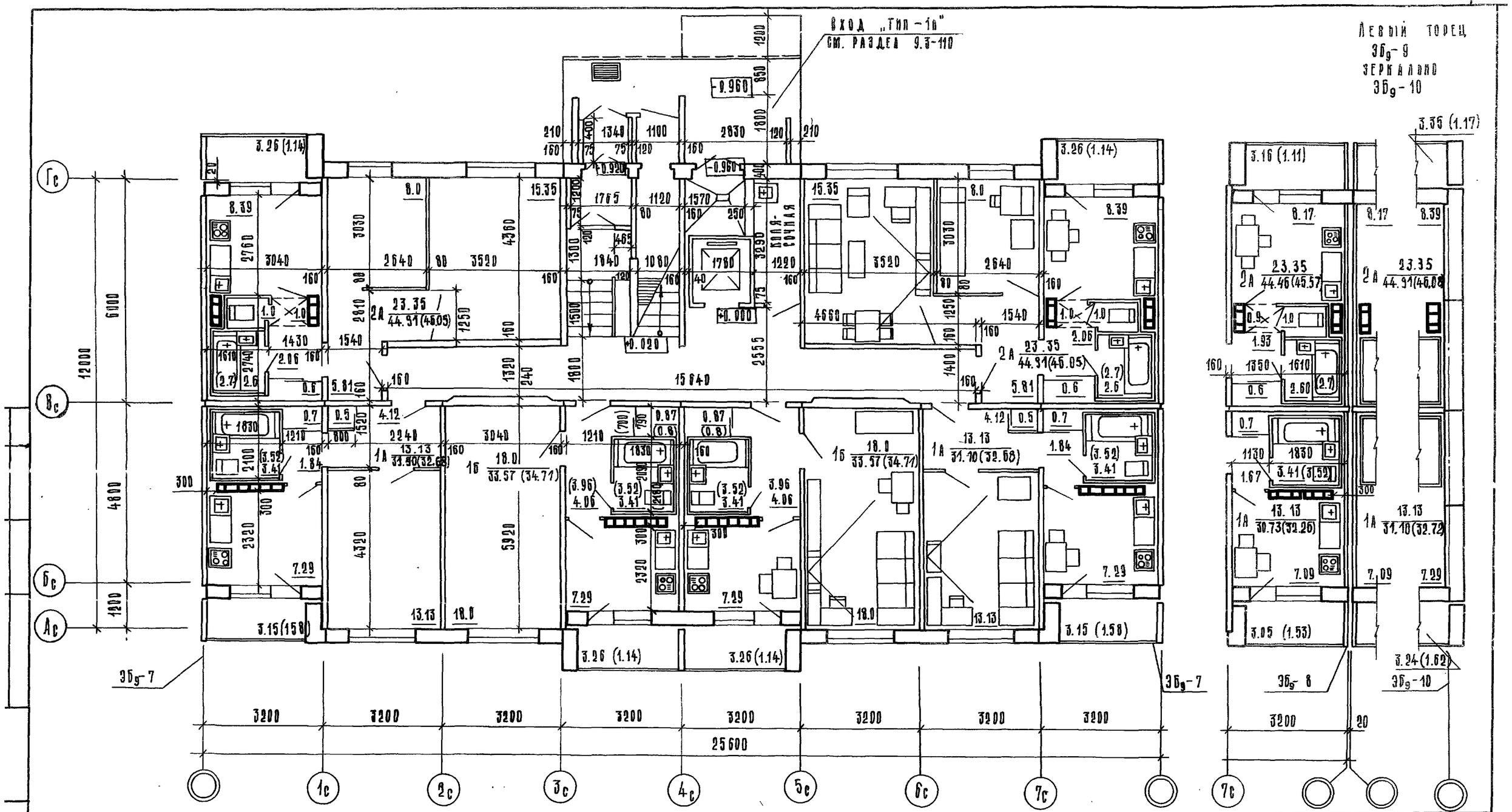

Примечание

1. Размеры площади в скобках для санкабин „Россиянин"

Привязан:			
Инв. №			

Зав. отд.	Якушевич	
Гл. арх. пр.	Имашев	
Гл. констр.	Сечейко	
Рук. бриг.	Мачай	
Проверил	Сечейко	
Разраб.	Татаринкова	

Т.П. 125-045/1.2 ч.0 р.0-1

9-этажная блок-секция рядовая с одно-двухкомнатными квартирами 1А 1А 1Б 1Б 2А 2А

Стадия	Лист	Листов
ТР	АС-9	

План 1го этажа 1А 1А 1Б 1Б 2А 2А. Основное планировочное решение с поэтажной - тип I

КБ по железобетону им. А.А. Якушевич
Госстроя РСФСР

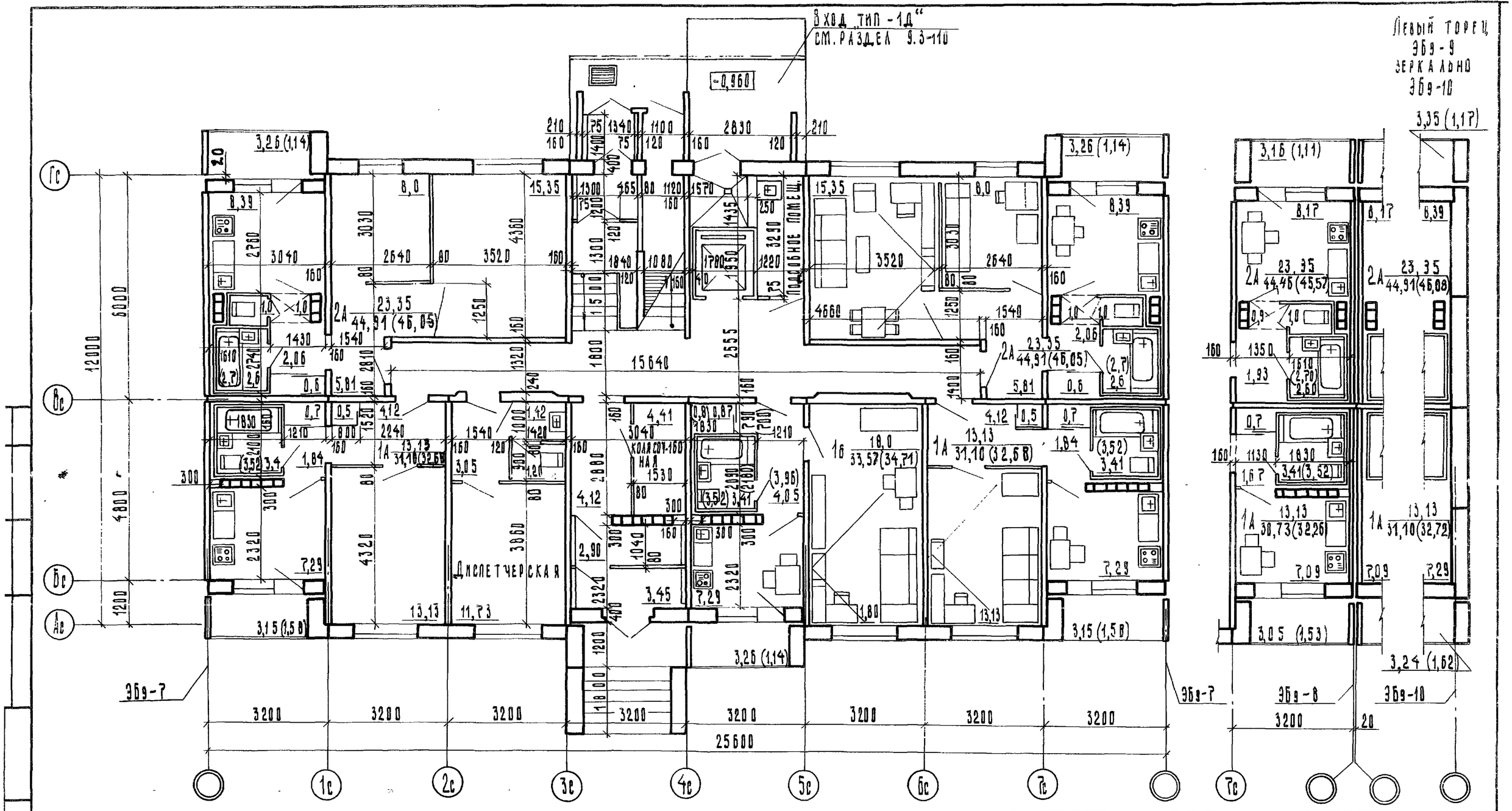

Примечание

1. Размеры, площади в скобках для санкабин „Россыпью."

Привязан:			
Инв. №			
Зав. отд.	Якушевич		
Гл. арх. пр.	Имашев		
Гл. констр. пр.	Сечейко		
Рук. бриг.	Мачай		
Проверил	Сечейко		
Разраб.	Татаринкова		

Т.п. 125-045/1.2 ч. 0 р. 0-1

9-этажная блок-секция рядовая с одно-двухкомнатными квартирами 1А1А 1Б1Б 2А2А

Стадия	Лист	Листов
Т.Р.	АС-10	

План 1го этажа 1А1А 1Б 2А2А. Планировочное решение со сквозным проходом тип II

КБ по железобетону им. А.А. Якушева Госстроя РСФСР

Копировал: Аблизина

Арх. № 27638-10

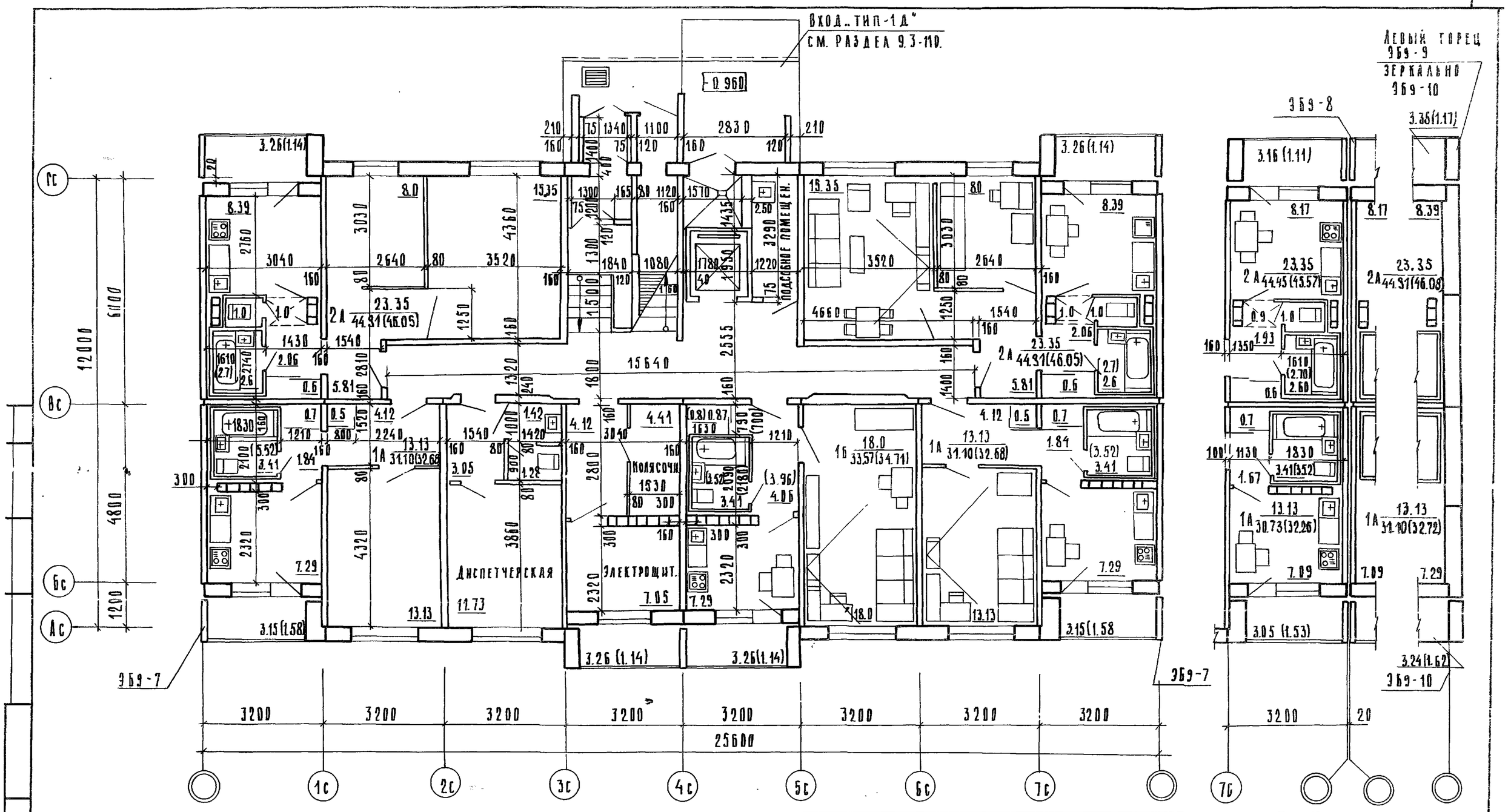

Примечание.

1. Размеры площади в скобках для санкабин „Россыпью"

Привязан:			
Инв. №			

Зав. отд.	Якушевич	
Гл. арх. пр.	Имашев	
Гл. конст. пр.	Сечейко	
Рук. брига	Мачай	
Проверил	Сечейко	
Разраб.	Татарникова	

Т.п. 125-045/1.2 ч. 0 р. 0-1

9-этажная блок-секция рядовая с одно-двухкомнатными квартирами 1А1А1Б1Б2А2А

Стадия	Лист	Листов
ТР	АС-11	

План 1го этажа 1А1А1Б2А2А
Планировочное решение с электрощитовой тип Ш.

КБ по железобетону им. А.А. Якушева Госстроя РСФСР

Копировал: Арозанова

Арх. № 27638-11

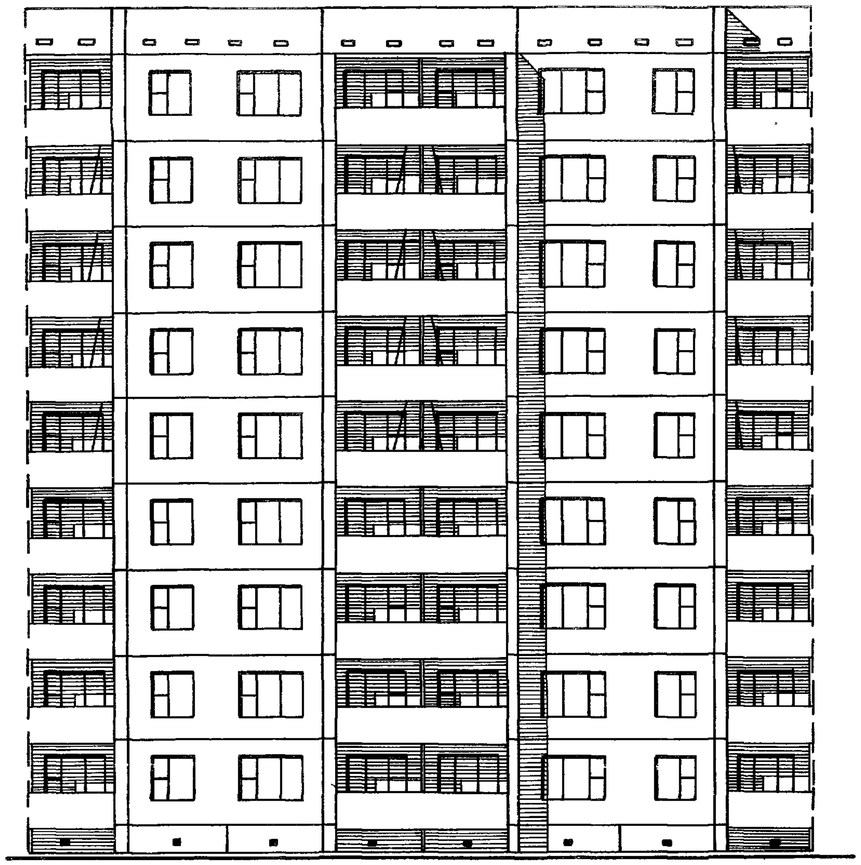

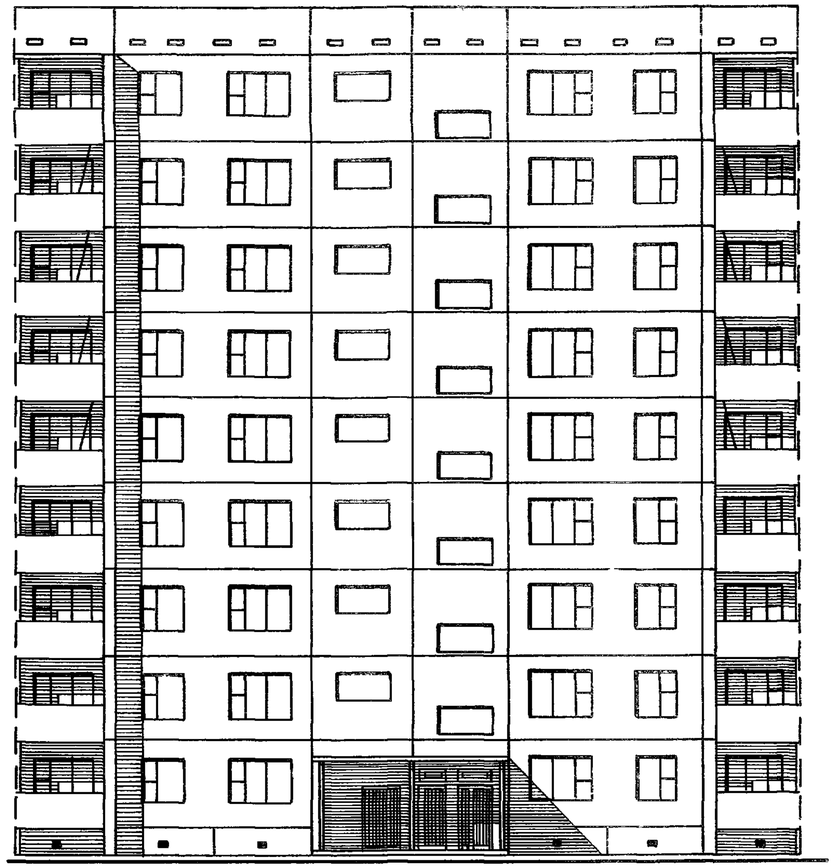

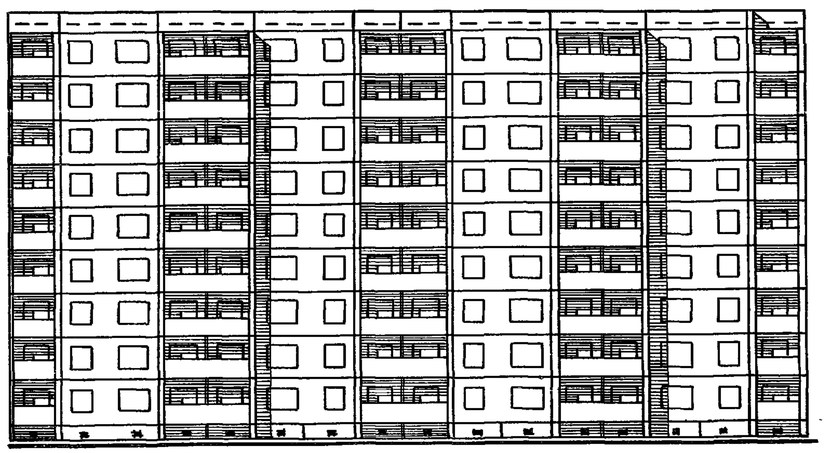

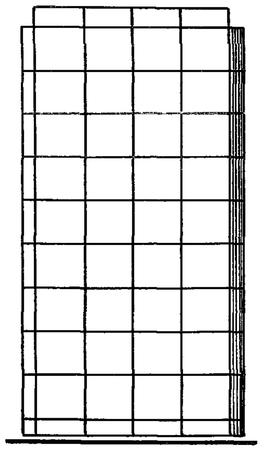

Т.П. 125-045/1,2 ч.0 р.0-1

9-этажная блок-секция рядовая с одно--двухкомнатными квартирами 1А1А1Б1Б2А2А

Зав. отдел.	Якушевич		
Гл. арх. пр.	Имашев		
Гл. конс. пр.	Сечейко		
Рук. бриг.	Мачай		
Проверил	Сечейко		
Разработ.	Татарникова		

Привязан:

Инв. №

Стадия	Лист	Листов
ТР	АС-12	

Фасады. Схемы фасадов (вариант 1)

КБ по железобетону им. А.А. Якушева Госстроя РСФСР

Копировал: Деравцова



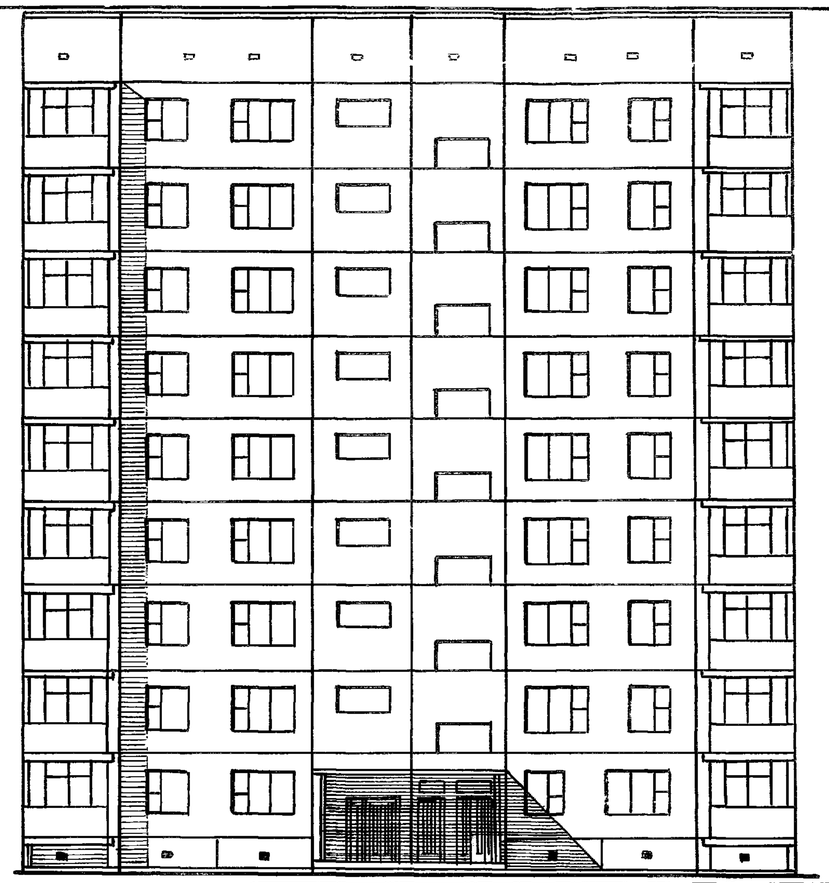

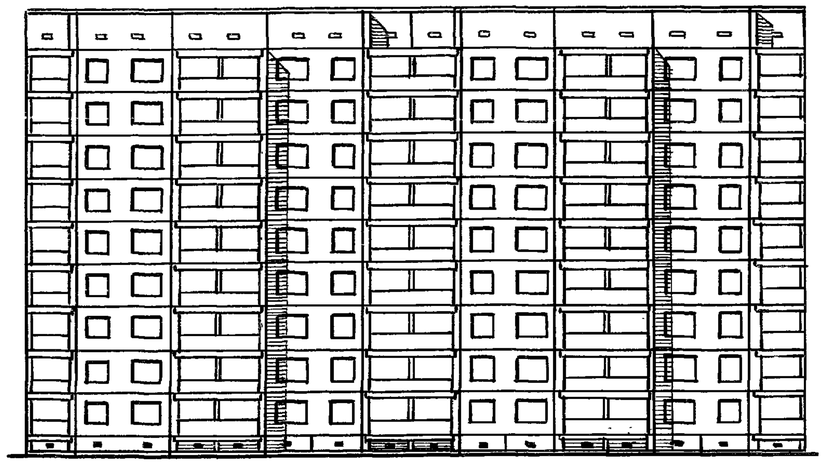

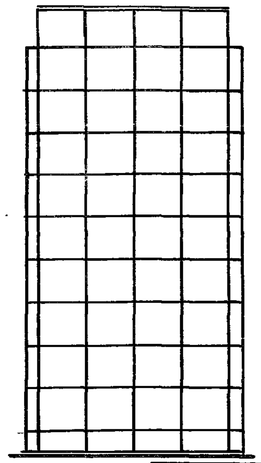

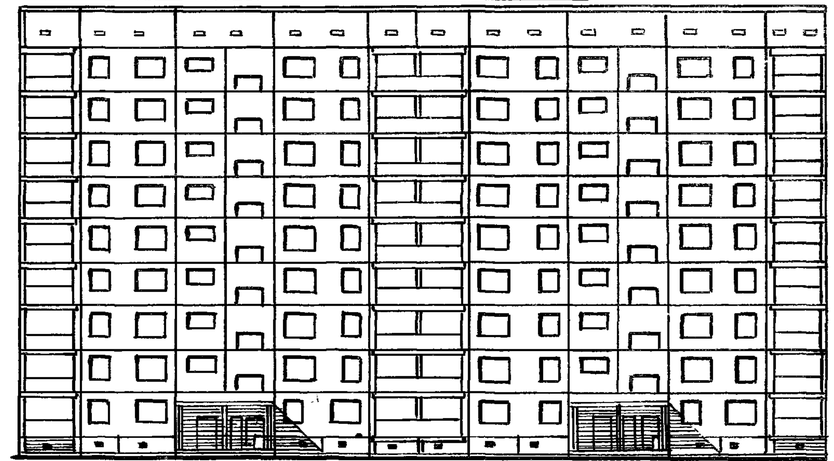

ТП 125-045/1.2 Ч. 0 Л. 0-1

9-этажная блок-секция рядовая с одно-двухкомнатными квартирами 1А1А1Б1Б 2А2А

Привязан			
Инв. №			

Зав. отд.	Якушевич	
Гл. арх. пр.	Имашев	
Гл. конст. пр.	Сечейко	
Рук. бриг.	Мачай	
Проверил	Сечейко	
Разраб.	Букалова	

Стадия	Лист	Листов
Т. Р	АС-13	

Фасады. Схемы фасадов. /Вариант 2-с остекленными лоджиями/.

КБ по железобетону им. А. А. Якушева Госстроя РСФСР

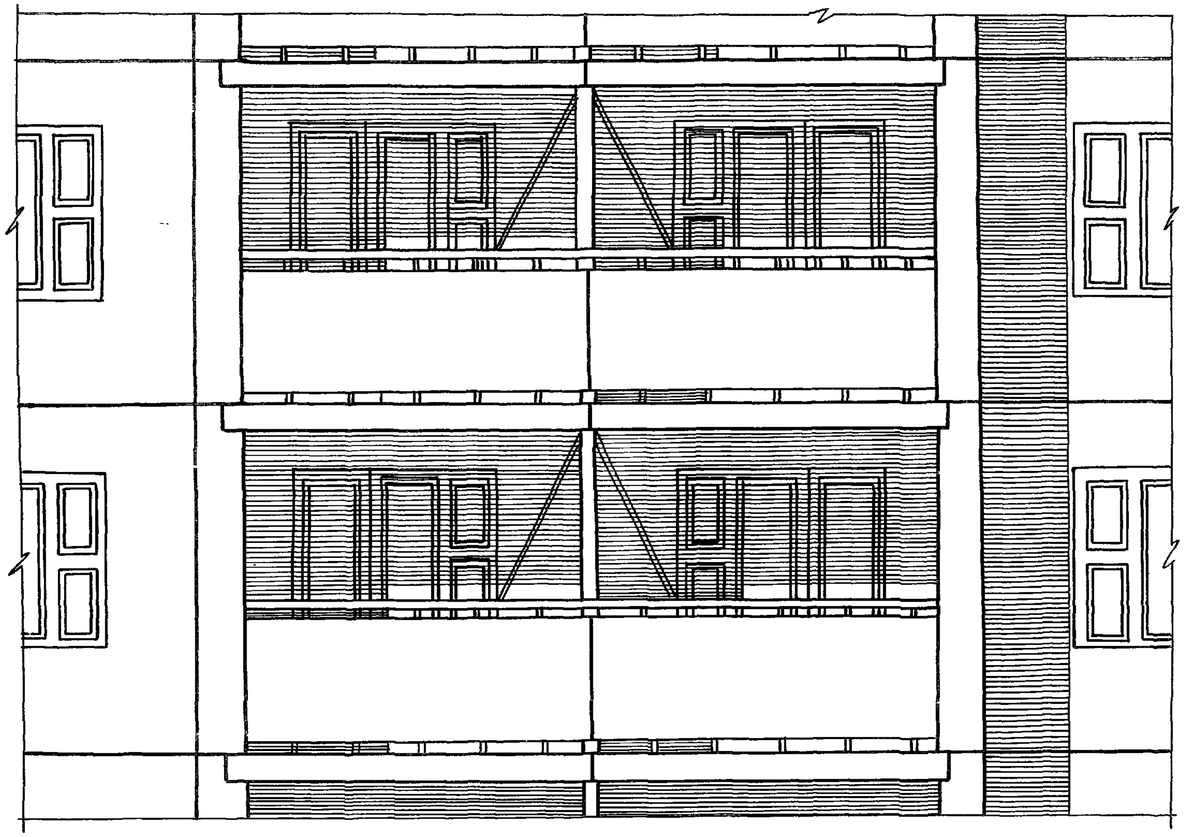

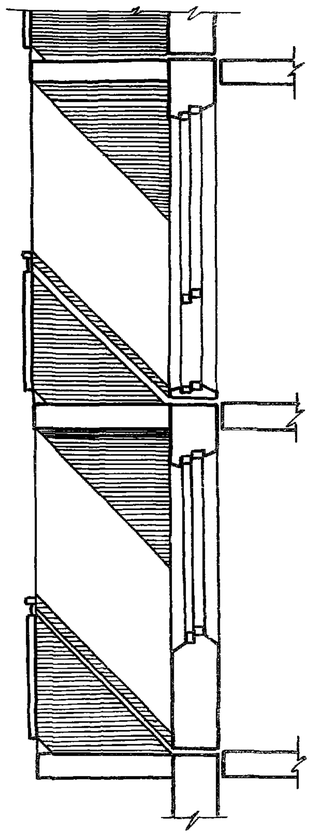

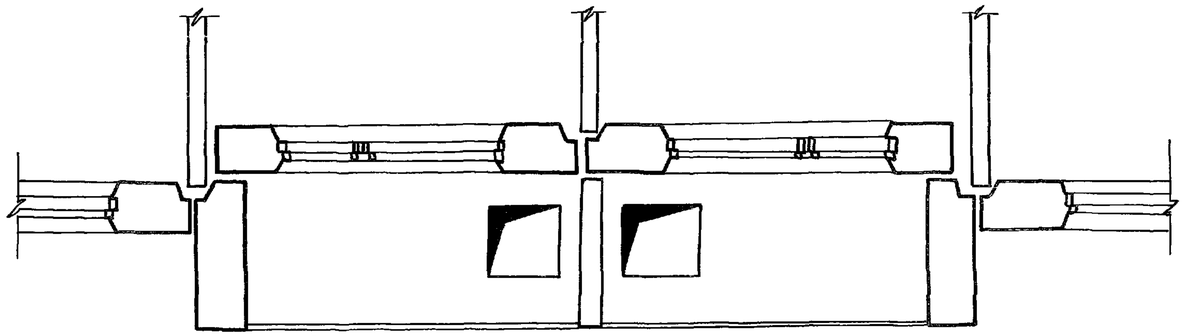

Т.П. 125-045/1.2 Ч.0 Р.0-1

9-этажная блок-секция рядовая с одно-двухкомнатными квартирами 1А 1А 1Б 1Б 2А 2А

Зав.отд.	Якушевич		
Гл.арх.пр.	Яташев		
Гл.конст.пр.	Сечейко		
Рук.бриг.	Мачан		
Проверил	Сечейко		
Разраб.	Бухлакова		

Привязан

Инв. №

Стадия	Лист	Листов
ТР	АС-14	

Детали фасада

КБ по железобетону им. А.А. Якушева Госстроя РСФСР



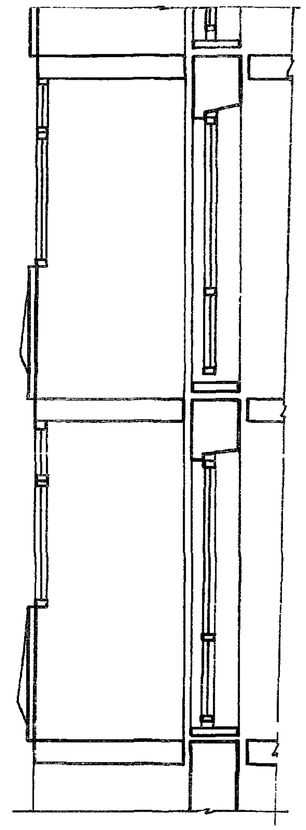

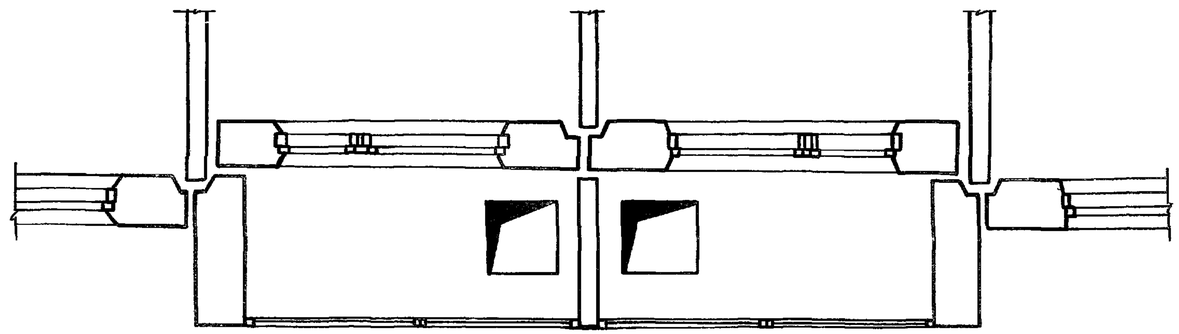

Привязан			
Инв. № подл.			

Зав. отд.	Якушевич	
Гл. арх. пр.	Имашев	
Гл. конст. пр.	Сечейко	
Рук. бриг.	Мачай	
Проверил	Сечейко	
Разработ.	Букалова	

т.п. 125-045/1.2 ч.0 р.0-1

9-этажная блок-секция рядовая с одно-, двухкомнатными квартирами 1А 1А 1Б 1Б 2А 2А

Стадия	Лист	Листов
ТР	АС-15	

Детали фасада /вариант остекленных лоджий/

КБ по железобетону им. А.А. Якушева Госстроя РСФСР

Вход тип-1д

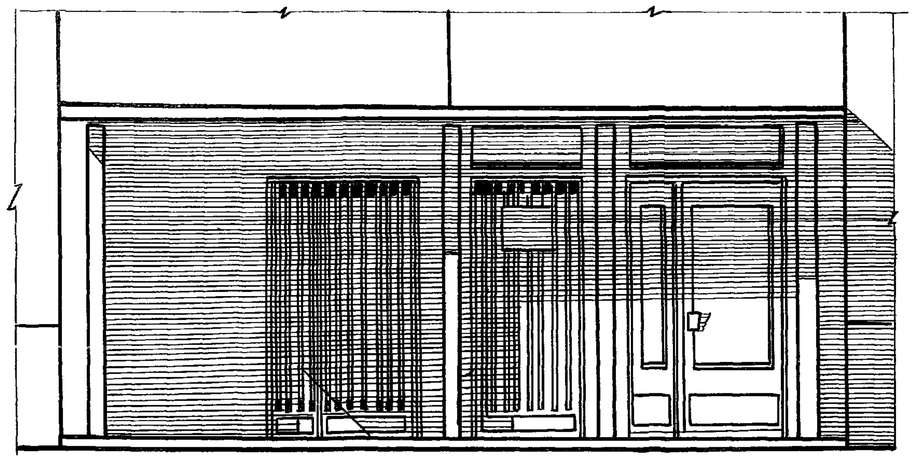

1-1

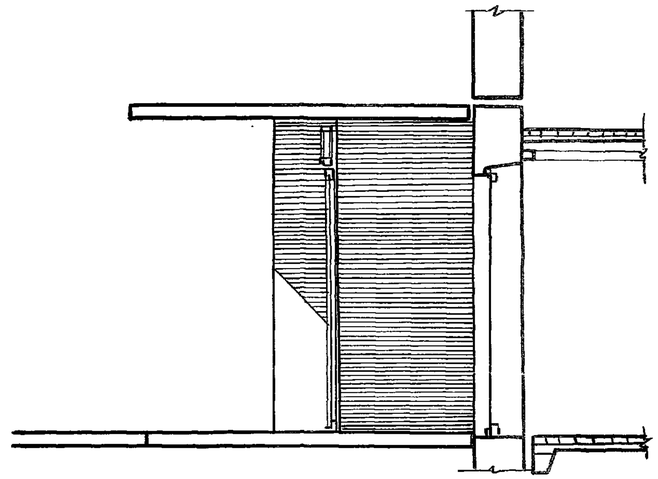

Вход тип-6д

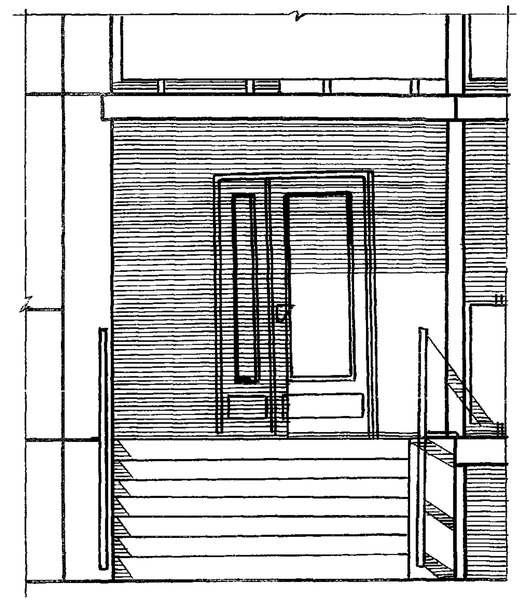

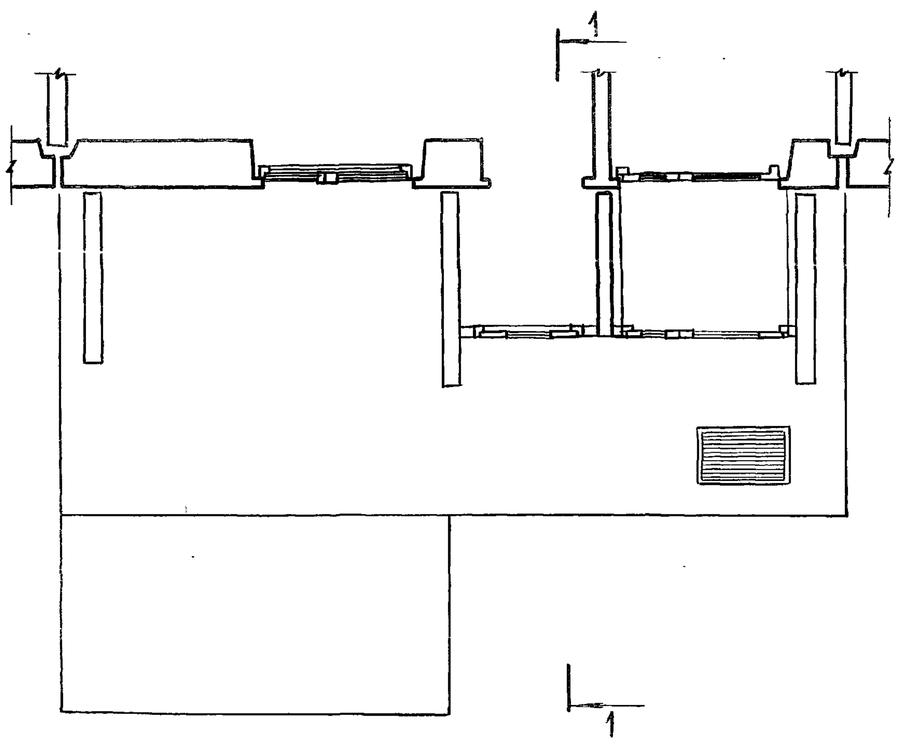

2-2

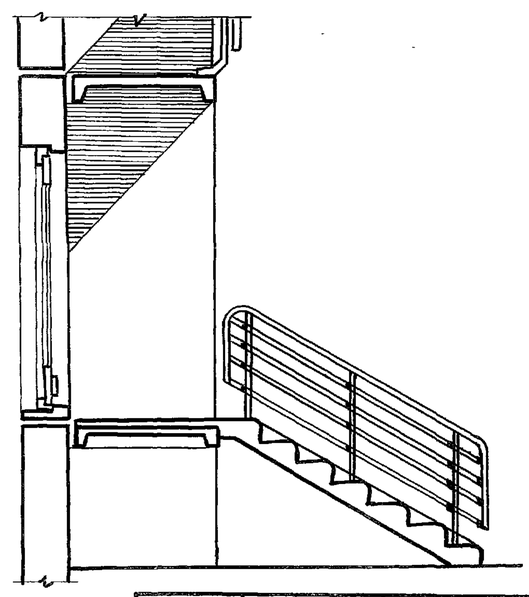

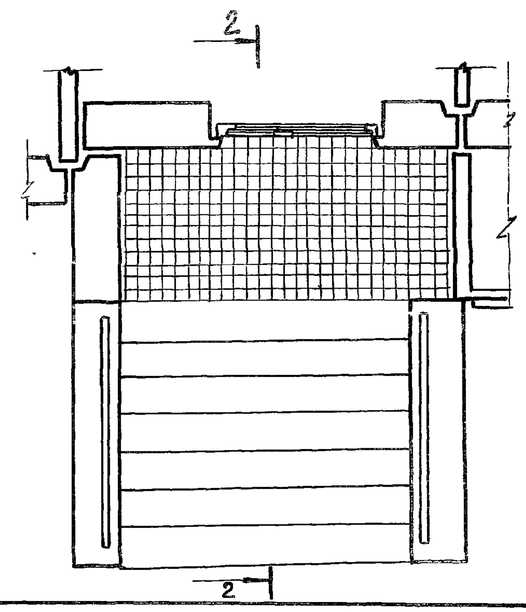

Привязан	Зав. отд.	Якушевич	
	Гл. арх. пр.	Имашев	
	Гл. конст. пр.	Сечейко	
	Рук. бриг.	Мачай	
	Проверил	Сечейко	
Инв. №	Разраб.	Букалова	

ТП 125-045/1.2 ч. II в. II-1

9-этажная блок-секция рядовая с одно-двухкомнатными квартирами 1А1А1Б1Б2А2А

Стадия	Лист	Листов
Т Р	АС-1Б	

Вход. Тип-1д
Вход. Тип 6д

МКБ по железобетону им. А.А. Якушева Госстроя РСФСР

Москва, Кураевский