

**ПРОКАТ СОРТОВОЙ
ИЗ ИНСТРУМЕНТАЛЬНОЙ СТАЛИ
ДЛЯ НАПИЛЬНИКОВ, РАШПИЛЕЙ,
ЗУБИЛ И КРЕЙЦМЕЙСЕЛЕЙ**

ОБЩИЕ ТЕХНИЧЕСКИЕ УСЛОВИЯ

Издание официальное

БЗ 8—96

**МЕЖГОСУДАРСТВЕННЫЙ СОВЕТ
ПО СТАНДАРТИЗАЦИИ, МЕТРОЛОГИИ И СЕРТИФИКАЦИИ**

М и н с к

Предисловие

1 РАЗРАБОТАН Украинским Государственным научно-исследовательским институтом специальных сталей, сплавов и ферросплавов (УкрНИИ Спецсталь)

ВНЕСЕН Государственным комитетом Украины по стандартизации, метрологии и сертификации

2 ПРИНЯТ Межгосударственным Советом по стандартизации, метрологии и сертификации 26 апреля 1995 г. (протокол № 7 МГС)

За принятие проголосовали:

Наименование государства	Наименование национального органа по стандартизации
Азербайджанская Республика Республика Белоруссия Республика Казахстан Российская Федерация Республика Узбекистан Украина	Азгосстандарт Белстандарт Госстандарт Республики Казахстан Госстандарт России Узгосстандарт Госстандарт Украины

3 Постановлением Комитета Российской Федерации по стандартизации, метрологии и сертификации от 19 июня 1996 г. № 410 межгосударственный стандарт ГОСТ 5210—95 введен в действие непосредственно в качестве государственного стандарта Российской Федерации с 1 января 1997 г.

4 ВЗАМЕН ГОСТ 5210—82

© ИПК Издательство стандартов, 1996

Настоящий стандарт не может быть полностью или частично воспроизведен, тиражирован и распространен в качестве официального издания на территории Российской Федерации без разрешения Госстандарта России

Содержание

1	Область применения	1
2	Нормативные ссылки	1
3	Основные параметры и размеры	1
4	Общие технические требования	8
4.1	Характеристики базового исполнения	8
4.2	Характеристики, устанавливаемые потребителем и согласованные с изготовителем по контракту, заказу	9
4.3	Маркировка, упаковка	10
5	Правила приемки	10
6	Методы контроля	10
7	Транспортирование и хранение	11
8	Гарантии изготовителя.	11

**ПРОКАТ СОРТОВОЙ ИЗ ИНСТРУМЕНТАЛЬНОЙ СТАЛИ
ДЛЯ НАПИЛЬНИКОВ, РАШПИЛЕЙ, ЗУБИЛ
И КРЕЙЦМЕЙСЕЛЕЙ**

Общие технические условия

Rolled sections of tool steel for files, graters, chisels and cape chisels
General specifications

Дата введения 1997—01—01

1 ОБЛАСТЬ ПРИМЕНЕНИЯ

Настоящий стандарт распространяется на горячекатаный, калиброванный холоднотянутый или холоднокатаный прокат специальных профилей из инструментальной стали, предназначенный для изготовления напильников, рашпилей, зубил и крейцмейселей.

2 НОРМАТИВНЫЕ ССЫЛКИ

В настоящем стандарте использованы ссылки на следующие стандарты:

ГОСТ 1051—73 Прокат калиброванный. Общие технические условия

ГОСТ 1435—90 Прутки, полосы и мотки из инструментальной нелегированной стали. Общие технические условия


ГОСТ 5950—73 Прутки и полосы из инструментальной легированной стали. Технические условия

ГОСТ 7566—81 Прокат и изделия дальнейшего передела. Правила приемки, маркировки, упаковки, транспортирования и хранения

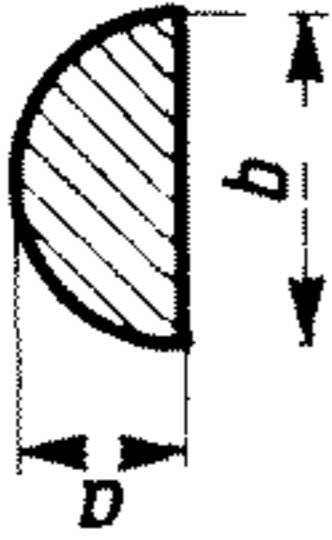
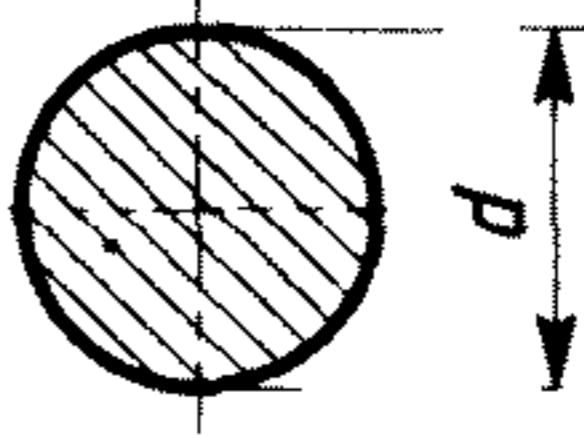
3 ОСНОВНЫЕ ПАРАМЕТРЫ И РАЗМЕРЫ

3.1 Виды и размеры профилей должны соответствовать указанным в таблице 1.

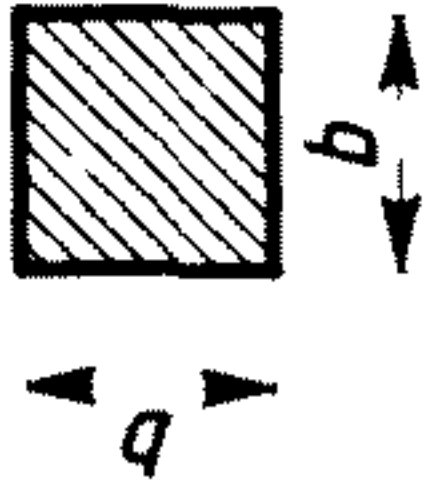
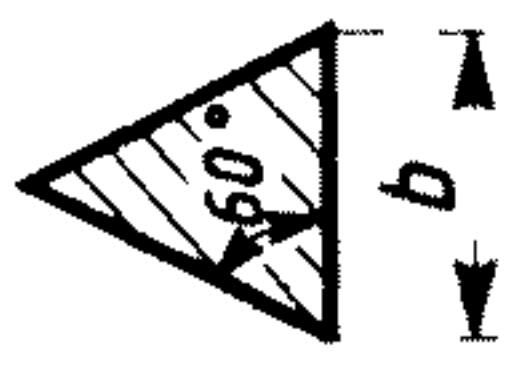
Таблица 1

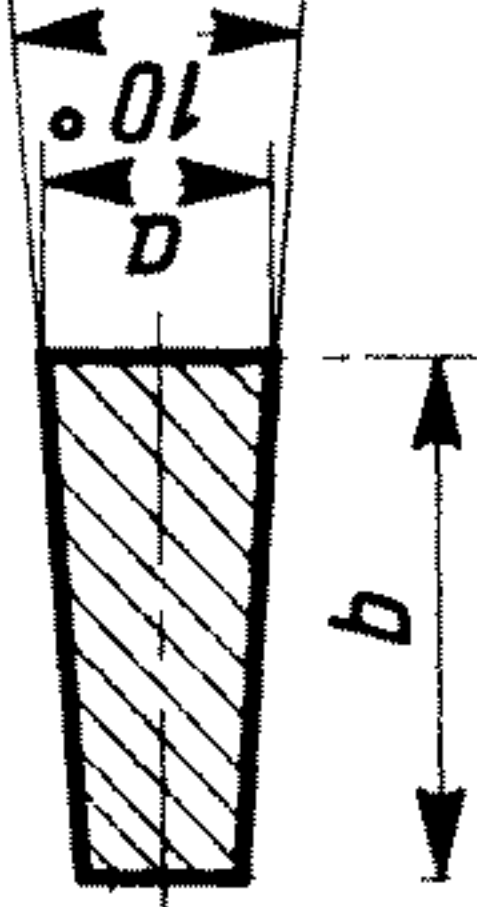
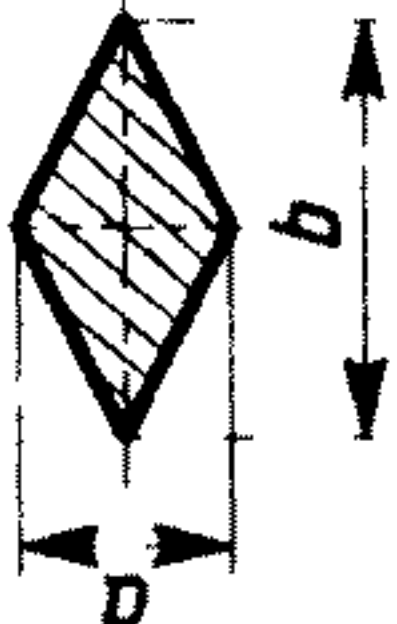
Номер профиля	Поперечное сечение профиля	Размеры поперечного сечения профиля, мм						Площадь поперечного сечения профиля, мм ²	Масса 1 м длины профиля, кг
		<i>b</i>	<i>a</i>	<i>h</i>	<i>d</i>	<i>c</i>	<i>R</i>		
1	2	3	4	5	6	7	8	9	10
1		12,0	2,5					30,00	0,235
		12,0	3,0					36,00	0,283
		12,5	3,5					43,75	0,343
		16,0	4,0					64,00	0,502
		20,0	5,0					100,00	0,785
		20,0	6,5					130,00	1,020
		25,0	6,0					150,00	1,177
		25,0	6,5					162,50	1,276
		25,0	7,5					187,50	1,471
		30,0	6,5					195,00	1,530
		30,0	8,0					240,00	1,884
		30,0	8,5					255,00	2,002
		34,0	7,5					255,00	2,002
		35,0	7,5					262,50	2,061
		39,0	8,0					312,00	2,449
		39,0	9,0					351,00	2,755
		44,0	9,0					396,00	3,109
		48,0	10,0					480,00	3,768

Продолжение таблицы 1

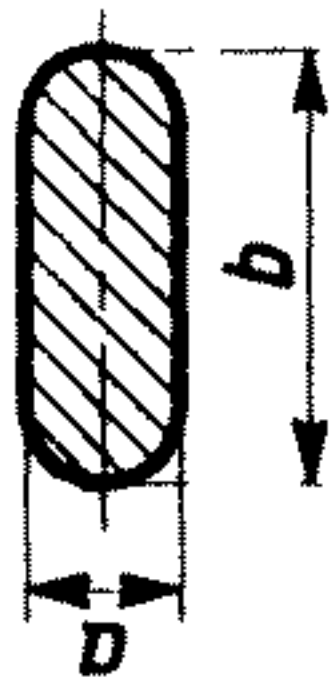

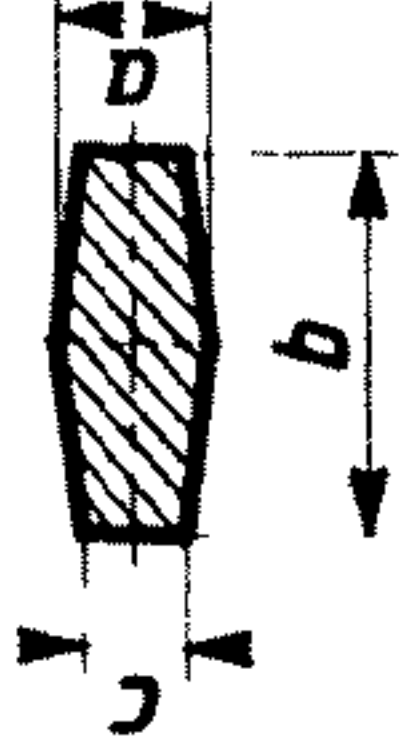
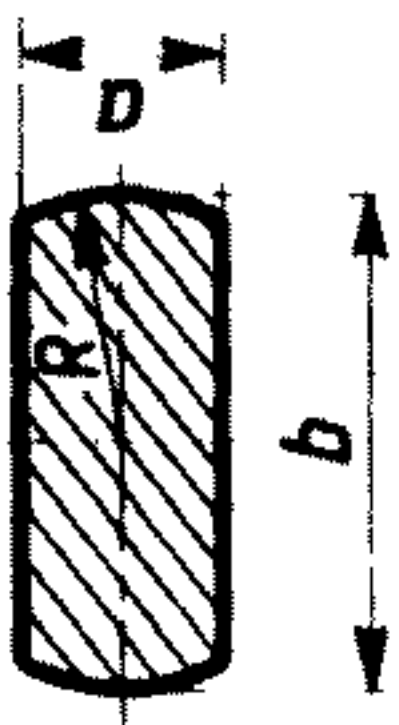
1	2	3	4	5	6	7	8	9	10
2		10,5 11,0 12,5 16,0 16,0 20,0 21,0 25,0 25,0 30,0 30,0 35,0 40,0 45,0	3,0 5,5 4,0 4,5 6,0 6,0 7,5 7,0 8,5 8,5 10,0 10,0 11,0 13,0					21,00 47,49 33,33 48,00 64,00 80,00 105,00 116,67 141,66 170,00 200,00 233,33 293,33 390,00	0,164 0,373 0,262 0,377 0,502 0,628 0,824 0,916 1,172 1,334 1,570 1,832 2,303 3,061
3					4,0 5,0 6,0 6,5 7,5 9,5 11,5 12,0			12,56 19,63 28,27 33,17 44,16 70,84 103,81 113,04	0,099 0,154 0,222 0,260 0,347 0,556 0,814 0,887

Продолжение таблицы 1

1	2	3	4	5	6	7	8	9	10
					13,5 14,0 15,0 16,0 18,0			143,06 153,97 176,62 200,96 254,34	1,123 1,209 1,386 1,577 1,997
4		4,0 5,0 6,0 8,0 10,0 12,0 14,0 15,0 16,0 18,0						16,00 25,00 36,00 64,00 100,00 144,00 196,00 225,00 256,00 324,00	0,126 0,196 0,283 0,502 0,785 1,130 1,539 1,766 2,010 2,543
5		7,5 8,0 9,0 10,0 11,0 12,0 13,0						24,36 27,71 35,07 43,30 52,39 62,35 73,18	0,191 0,217 0,275 0,340 0,411 0,489 0,574

1	2	3	4	5	6	7	8	9	10
		15,0 17,5 18,0 20,0 21,0 24,0 27,0						97,43 132,45 140,30 173,00 190,96 249,42 315,67	0,765 1,039 1,101 1,358 1,499 1,958 2,478
6		13,0 14,0 15,0 18,0 22,0 27,0 33,0	3,0 5,0 3,5 4,0 5,0 6,5 7,5					24,21 52,85 32,81 43,65 67,65 111,71 152,21	0,190 0,415 0,258 0,343 0,531 0,877 1,195
7		12,50 16,00 19,00 25,00 32,00	3,25 4,00 5,00 6,50 8,00					20,31 32,00 47,50 81,25 128,00	0,159 0,251 0,373 0,638 1,005

Окончание таблицы 1

1	2	3	4	5	6	7	8	9	10
8		18,0	3,0					52,06	0,409
9		22,0 27,0	5,5 7,0	4,0 5,0				110,00 171,00	0,864 1,342
10		19,0 24,0	5,0 7,0			1,5 1,5		61,75 102,00	0,485 0,801
11		10,0 12,0 16,0 20,0 25,0 30,0 32,0	8,0 8,0 10,0 12,0 16,0 18,0 20,0				5,0 6,0 8,0 10,0 12,0 15,0 16,0	71,00 80,00 145,00 216,00 352,00 480,00 570,00	0,553 0,628 1,138 1,696 2,763 4,239 4,474

Примечание — Площадь поперечного сечения профиля и масса 1 м длины вычислены по номинальному размеру. При этом плотность стали принята равной 7,85 г/см³.

3.2 Профили № 1—10 по точности прокатки подразделяют на группы:

высокой А;
 повышенной Б;
 обычной В.

3.3 Предельные отклонения по размерам поперечного сечения для профилей № 1—10 должны соответствовать указанным в таблице 2.

Таблица 2

Размеры в миллиметрах

Точность прокатки (группа)	Предельное отклонение					
	по размерам d и b			по размерам a , h и c		
	до 12	св 12 — до 22 включ	св 22	до 3,5	св 3,5 — до 6 включ	св 6
А	+ 0,2	+ 0,3	—	+ 0,2	+ 0,2	—
Б	+ 0,3	+ 0,4	+ 0,6	+ 0,25	+ 0,3	+ 0,35
В	+ 0,4	+ 0,6	+ 0,9	+ 0,3	+ 0,4	+ 0,50

Предельные отклонения размеров поперечного сечения профиля № 11 не должны превышать:

- +0,5 мм — при b до 32 мм;
- 1,0 мм — при b до 32 мм;
- +0,2 мм — при a до 16 мм;
- 0,7 мм — при a до 16 мм;
- +0,2 мм — при a свыше 16 до 20 мм.
- 0,5 мм — при a свыше 16 до 20 мм.

3.4 Прокат специальных профилей изготавливают в прутках мерной (МД) или кратной (КД) длины от 2 до 6 м.

Допускается изготовление профилей не короче 1,5 м в количестве не более 10 % массы партии.

Предельные отклонения длины прутков не должны превышать +50 мм.

3.5 Кривизна прутков не должна превышать:

- для профиля №1 по плоскости — 0,5 %, по ребру — 0,2 % длины;
- для профилей № 2, 6, 8 и 9 по плоскости — 0,6 %, по ребру — 0,2 % длины;
- для профилей № 3 и 4 — 0,5 % длины;
- для профилей № 5, 7 и 10 — 0,6 % длины;

- для профиля № 11 по плоскости — 0,6 %, по ребру — 0,4 % длины.

3.6 Радиусы закругления ребер профилей не должны превышать 0,5 мм.

3.7 У ромбических профилей № 7 и 10 разность сторон, образующих тупой угол, не должна превышать 0,5 мм.

3.8 Отклонения от правильной геометрической формы поперечного сечения профиля — овальность, разнотолщинность, ромбичность (разность диагоналей), непараллельность, выпуклость плоскостей должны быть в пределах, не превышающих допускаемые отклонения по размерам. Вогнутость плоскостей не допускается.

Рекомендации по применению

Прокат из нелегированной и легированной инструментальной стали применяют при изготовлении:

- напильников — из стали марок У12, У12А, У13, У13А, 13Х профили № 1, 2, 3, 4, 5, 6, 7, 8 и 10;

- рашпилей — из стали марок У7, У7А, У8, У8А, У10, У10А, У12, У12А;

- зубил — из стали марок У7А, У8А, 8ХФ;

- крейцмейселей — из стали марок У7А, У8А, 8ХФ.

Пример условного обозначения профиля № 1, обычной точности прокатки В, мерной длины 3000 мм, размером ($a \times b$) 3 × 12, марки 112:

Профиль № 1 В-МД-3 × 12 × 3000-112 ГОСТ

4 ОБЩИЕ ТЕХНИЧЕСКИЕ ТРЕБОВАНИЯ

4.1 Характеристики базового исполнения

4.1.1 Прокат специальных профилей № 1—10 изготавливают из инструментальной нелегированной стали марок У7, У7А, У8, У8А, У10, У10А, У12, У12А, У13, У13А с химическим составом по ГОСТ 1435 (группы 1 и 3) и инструментальной легированной стали марок 13Х и Х с химическим составом по ГОСТ 5950.

Профиль № 11 изготавливают из стали марок У7, У7А, У8, У8А с химическим составом по ГОСТ 1435 и стали марок 4ХС, 6ХС и 8ХФ с химическим составом по ГОСТ 5950.

4.1.2 Прокат изготавливают обычной точности В и прокатки. Прокат изготавливают без термической обработки.

4.1.3 Концы прутков должны быть обрезаны или обрублены без заусенцев и стружки.

4.1.4 На поверхности проката допускаются местные дефекты, если глубина их залегания не превышает половины допуска на размер.

4.1.5 Глубина обезуглероженного слоя не должна превышать на сторону для проката диаметром или стороной квадрата, треугольника или толщиной:

- до 15 мм — 0,25 мм;
- свыше 15 мм — 0,40 мм.

4.2 Характеристики, устанавливаемые потребителем и согласованные с изготовителем по контракту, заказу

4.2.1 Прокат с точностью прокатки по группам А и Б.

4.2.2 Предельные отклонения по размерам поперечного сечения для проката специальных профилей № 1—10 с точностью прокатки по группе В не должны превышать:

- + 0,6 мм — по размерам d и b до 12 мм;
- + 0,7 мм — по размерам d и b свыше 12 до 22 мм.

4.2.3 Прокат мерной или кратной длины.

4.2.4 Радиусы закругления ребер профилей не должны превышать 1 мм.

4.2.5 Прокат с суженными пределами массовой доли отдельных элементов по сравнению с требованиями ГОСТ 1435 и ГОСТ 5950.

4.2.6 Прокат из инструментальной нелегированной стали с массовой долей хрома 0,30—0,50 % в сталях 3-й группы по ГОСТ 1435.

4.2.7 Прокат из стали 8ХФ без ванадия. В этом случае сталь должна обозначаться 8Х.

4.2.8 Прокат из стали 8ХФ с массовой долей серы и фосфора не более 0,020 % (каждого элемента), а никеля — 0,20 %.

4.2.9 Прокат горячекатаный, калиброванный, холоднотянутый или холоднокатаный термически обработанный с твердостью по ГОСТ 1435 для инструментальной нелегированной стали и ГОСТ 5950 для инструментальной легированной стали.

4.2.10 Прокат с ограничением нижнего и верхнего пределов твердости.

4.2.11 На концах обрубленных или обрезанных прутков допускается смятие.

Длина смятых концов не должна превышать:

- 1,5 диаметра или толщины — для профилей диаметром или толщиной до 10 мм;
- 40 мм — для профилей диаметром или толщиной свыше 10 до 60 мм.

Допускается поставка прутков без снятия заусенцев или со снятием их с одного конца.

4.2.12 Прокат калиброванный холоднотянутый или холоднокатанный с качеством поверхности групп Б, В по ГОСТ 1051.

4.2.13 Прокат термообработанный из инструментальной нелегированной стали с контролем микроструктуры по ГОСТ 1435.

4.2.14 Прокат термообработанный из инструментальной легированной стали с контролем микроструктуры по ГОСТ 5950.

4.2.15 Прокат специальных профилей с точностью прокатки по группам А и Б, глубиной обезуглероженного слоя по диаметру круга, стороне квадрата, треугольника и толщине полосы:

- до 15 мм — не более 0,20 мм;
- свыше 15 мм — не более 0,35 мм.

4.2.16 Прокат из инструментальной нелегированной стали с контролем излома или макроструктуры по ГОСТ 1435.

4.2.17 Прокат из инструментальной легированной стали с контролем макроструктуры по ГОСТ 5950.

4.2.18 Прокат с контролем величины зерна аустенита в закаленном состоянии по ГОСТ 5950.

4.2.19 Прокат с прокаливаемостью не ниже балла II по ГОСТ 1435.

4.3 Маркировка, упаковка

4.3.1 Маркировка, упаковка — по ГОСТ 7566 с дополнением: маркировка, упаковка калиброванного проката — по ГОСТ 1051.

4.3.2 Укороченные прутки должны быть увязаны в отдельную связку.

5 ПРАВИЛА ПРИЕМКИ

5.1 Правила приемки проката специальных профилей из нелегированной инструментальной стали — по ГОСТ 1435, легированной инструментальной стали — по ГОСТ 5950.

5.2 Прокат принимают партиями. Партия должна состоять из специальных профилей одной плавки, одного размера, одного режима термической обработки и одного качества поверхности.

6 МЕТОДЫ КОНТРОЛЯ

Методы контроля проката специальных профилей из нелегированной инструментальной стали — по ГОСТ 1435, легированной инструментальной стали — по ГОСТ 5950.

7 ТРАНСПОРТИРОВАНИЕ И ХРАНЕНИЕ

7.1 Транспортирование и хранение — по ГОСТ 7566.

7.2 Прокат специальных профилей должен храниться в закрытых складских помещениях.

8 ГАРАНТИИ ИЗГОТОВИТЕЛЯ

8.1 Изготовитель гарантирует соответствие проката требованиям настоящего стандарта при соблюдении условий транспортирования и хранения.

8.2 Гарантийный срок хранения в закрытых складских помещениях не ограничен.

УДК 669.14.018.24:006.354 ОКС 77.080.20 В32 ОКП 09 6100

Ключевые слова: прокат сортовой, инструментальная сталь, профили, основные параметры и размеры, технические условия, характеристики, правила приемки, методы контроля, транспортирование и хранение
