

ИЗДЕЛИЯ ТЕКСТИЛЬНЫЕ

ГОСТ
16958—71

Символы по уходу

Textiles. Symbols for care

МКС 59.080

Постановлением Государственного комитета стандартов Совета Министров СССР от 11 мая 1971 г. № 891 дата введения установлена

01.01.73






Ограничение срока действия снято по протоколу № 4—93 Межгосударственного совета по стандартизации, метрологии и сертификации (ИУС 4—94)

1. Настоящий стандарт устанавливает условные графические обозначения (далее символы) и их значения для ухода за текстильными изделиями при стирке, глажении, химической чистке, отбеливании и сушке после стирки, а также их изготовление и крепление.

Настоящий стандарт полностью соответствует СТ СЭВ 1729—79.



2. Основные символы, обозначающие способы ухода за изделиями, должны соответствовать значениям, указанным в табл. 1.

Таблица 1

Символ	Значение
	Стирка, включая замачивание, предварительную стирку, полоскание, нагревание и механическое воздействие
	Отбеливание
	Глажение и прессование под воздействием тепла, способ восстановления формы и внешнего вида с помощью соответствующего прибора
	Химическая чистка с применением органических растворителей
	Сушка после стирки в аппарате или другим подходящим способом

3. Дополнительные знаки, дающие объяснения к основным символам, приведены в табл. 2.

Таблица 2

Знак	Значение
	Знак, нанесенный на символ, означает, что изделие не должно подвергаться обработке, обозначаемой соответствующим символом
	Знак, нанесенный под символом, означает, что изделие, обозначенное соответствующим символом, должно подвергаться механической обработке в мягком режиме и (или) сокращенному воздействию (например, температуры, влаги, вспомогательных средств)

4. Символы, обозначающие условия стирки, должны соответствовать значениям, указанным в табл. 3.










Издание официальное

Перепечатка воспрещена





Издание с Изменением № 1, утвержденным в марте 1980 г.
(ИУС 5—80).

Таблица 3

Символ	Значение
	Изделие может подвергаться кипячению. При машинной стирке не требуется особой осторожности. Механическое воздействие, полоскание без проверки температуры и центрифугирование соответствуют нормальной программе машины
	Изделие может подвергаться машинной стирке при температуре не более 95 °С. Механическое воздействие, полоскание при постоянно снижающейся температуре и центрифугирование соответствуют умеренной программе машины
	Изделие может подвергаться машинной стирке при температуре не более 60 °С. Механическое воздействие, полоскание при температуре не более 60 °С и центрифугирование соответствуют нормальной программе машины
	Изделие может подвергаться машинной стирке при температуре не более 60 °С. Механическое воздействие, полоскание при постоянно снижающейся температуре и центрифугирование соответствуют умеренной программе машины
	Изделие может подвергаться машинной стирке при температуре не более 40 °С. Механическое воздействие, полоскание при температуре не более 40 °С и центрифугирование соответствуют нормальной программе машины
	Изделие может подвергаться машинной стирке при температуре не более 40 °С. Механическое воздействие, полоскание и центрифугирование соответствуют умеренной программе машины
	Изделие может подвергаться машинной стирке при температуре не более 30 °С. Механическое воздействие, полоскание и центрифугирование соответствуют умеренной программе машины
	Стирка должна производиться только вручную при температуре не более 40 °С в короткий промежуток времени. Во время стирки изделие должно стираться или выжиматься только слегка вручную без выкручивания
	Изделие не должно подвергаться стирке




5. Символы, обозначающие условия отбеливания, должны соответствовать значениям, указанным в табл. 4.


Таблица 4

Символ	Значение
	Изделие может подвергаться отбеливанию средствами, выделяющими хлор
	Изделие не должно подвергаться отбеливанию средствами, выделяющими хлор. Примечание. Допускается использование символа без указания Cl

6. Символы, обозначающие условия глажения, должны соответствовать значениям, указанным в табл. 5.







Таблица 5

Символ	Значение
	Температура нижней плиты утюга должна быть не более 200 °С
	Температура нижней плиты утюга должна быть не более 150 °С
	Температура нижней плиты утюга должна быть не более 110 °С

Символ	Значение
	Изделие не должно подвергаться глажению




7. Символы, обозначающие способы химической чистки, должны соответствовать значениям, указанным в табл. 6.

Таблица 6

Символ	Значение
	Химическая чистка изделия может производиться с применением всех общепринятых органических растворителей
	Химическая чистка изделия может производиться с применением тетрахлорэтилена (перхлорэтилена), бензина, трифтортрихлорэтилена или монофтортрихлорметана с применением обычных процессов обработки
	При химической чистке требуется некоторая осторожность в зависимости от применяемого растворителя, механического воздействия и температуры при сушке. Чистка изделия может производиться с применением тетрахлорэтилена (перхлорэтилена), бензина, трифтортрихлорэтилена или монофтортрихлорметана с ограничением прибавления воды
	Химическая чистка изделия может проводиться только бензином или трифтортрихлорэтаном с применением обычных процессов обработки
	При химической чистке требуется особая осторожность в зависимости от механического воздействия и температуры при сушке. Чистка изделия может производиться только с применением бензина или трифтортрихлорэтана с ограничением добавления воды
	Изделие не должно подвергаться химической чистке

8. Символы, обозначающие условия сушки после стирки, должны соответствовать значениям, указанным в табл. 7.

Таблица 7

Символ	Значение
	Изделие может подвергаться сушке в барабанной сушилке (тумблере). Не требуется особой осторожности
	Изделие, насыщенное влагой, должно только подвешиваться для сушки
	Изделие, насыщенное влагой, для сушки должно раскладываться только на плоской поверхности

(Измененная редакция, Изм. № 1).

9. При маркировке текстильных изделий следует применять те символы, которые для данного изделия указывают на оптимальный режим ухода.

10. Размер символа должен выбираться в зависимости от величины изделия, контур символа должен быть не менее воображаемого круга диаметром 8 мм.

11. Цвет символа должен быть контрастным к общему фону ленты ярлыка или изделия.

12. Прочность материала, на котором изображены символы, а также устойчивость окраски и набивки, применяемых для изображения символов, должны соответствовать условиям назначения и ухода за изделием, обозначенным этими символами.

13. Способы обозначения символов, их количество и комбинация устанавливаются стандартами на маркировку тканей, материалов и готовых изделий.

14. В комплектной одежде символы по уходу должны иметь каждое изделие.

15. Символы по уходу должны быть нанесены на маркировочную ленту или непосредственно на изделие. Рекомендуется следующая последовательность расположения символов:

символ стирки;

символ отбеливания;

символ глажения;

символ химчистки;

символ сушки после стирки.

9—15. **(Введены дополнительно, Изм. № 1).**