

ГОСУДАРСТВЕННЫЙ КОМИТЕТ СССР
ПО ДЕЛАМ СТРОИТЕЛЬСТВА

ГОССТРОЙ СССР

**СНиП
IV-15-84**

СТРОИТЕЛЬНЫЕ НОРМЫ И ПРАВИЛА

Часть IV

СМЕТНЫЕ НОРМЫ И ПРАВИЛА

Глава 15

**Правила разработки и применения
прейскурантов на строительство
зданий и сооружений**

Приложение

**Прейскуранты на строительство зданий
и сооружений общесоюзного применения
Прейскурант на строительство
малоэтажных зданий жилищно-
гражданского назначения из деревянных
деталей заводского изготовления
ВЫПУСК 2**



Москва 1987

СОДЕРЖАНИЕ

	Стр.
Техническая часть	3
I. Жилые дома панельные одноэтажные	22
1. Дома одноквартирные двухкомнатные	22
2. Дома одноквартирные трехкомнатные	35
3. Дома двухквартирные двухкомнатные	49
II. Общежития панельные на 27 человек	62
III. Жилые дома брусчатые одноэтажные	68
4. Дома одноквартирные трехкомнатные	68
5. Дома двухквартирные двухкомнатные	75
6. Дома двухквартирные трехкомнатные	87
IV. Жилые дома брусчатые двухэтажные	87
7. Дома восьмиквартирные	99
8. Дома двенадцатиквартирные	111
V. Жилые дома арболитовые одноэтажные двухквартирные трехкомнатные	124
<i>Приложение 1.</i> Распределение отдельных частей территории СССР по территориальным районам, для которых разработаны цены Прейскуранта	135
<i>Приложение 2.</i> Поправки к элементам затрат цен при производстве земляных работ в грунтах, отличающихся от принятых в Прейскуранте	138
<i>Приложение 3.</i> Поправки к ценам № 47—50, 57—64 при устройстве сборных фундаментов взамен бутобетонных	140
<i>Приложение 4.</i> Поправки к ценам при заложении фундаментов на глубину, отличающуюся от принятой в Прейскуранте	147
<i>Приложение 5.</i> Поправки к ценам при строительстве отапливаемых зданий в местностях с зимней расчетной температурой наружного воздуха, отличающейся от принятой в Прейскуранте	152
<i>Приложение 6.</i> Поправки к ценам № 47—53 при устройстве домов с перегородками из щитов, облицованных древесноволокнистыми плитами или гипсокартонными листами взамен панельных глухих	156
<i>Приложение 7.</i> Поправки к ценам при устройстве полов из материалов, отличающихся от принятых в Прейскуранте	159
<i>Приложение 8.</i> Поправки к ценам № 63, 64 при устройстве чердачного и цокольного перекрытия из материалов, отличающихся от принятых в Прейскуранте	165
<i>Приложение 9.</i> Поправки к ценам № 47, 49, 51, 55 при устройстве поквартирного отопления от водогрейных котлов взамен отопления от поселковой котельной	167
<i>Приложение 10.</i> Поправки к ценам № 47—52 при устройстве центрального отопления от поселковой котельной со стальными радиаторами взамен чугунных	176
<i>Приложение 11.</i> Поправки к прямым затратам цен Прейскуранта, учитывающие разницу в оптовых ценах на кирпич строительный, сборные бетонные и железобетонные конструкции и арболитовые блоки, а также разницу сметных цен на остальные местные строительные материалы между действующими в отдельных областях, краях и республиках и принятыми в Прейскуранте	179
<i>Приложение 12.</i> Коэффициенты к показателям подраздела «Транспортирование грунта» цен Прейскуранта, учитывающие разницу в тарифах на автомобильные перевозки между действующими в отдельных городах районах, областях, краях и республиках и принятыми в ценах настоящего Прейскуранта	188
<i>Приложение 13.</i> Ведомость объемов излишнего и недостающего грунта, подлежащего учету при составлении баланса земляных работ в целом по строительной площадке	188
<i>Приложение 14.</i> Пример составления сметы на строительство жилого дома с применением цен настоящего Прейскуранта	189

ГОСУДАРСТВЕННЫЙ КОМИТЕТ СССР
ПО ДЕЛАМ СТРОИТЕЛЬСТВА
(ГОССТРОЙ СССР)

СНиП
IV-15-84

СТРОИТЕЛЬНЫЕ
НОРМЫ И ПРАВИЛА

Часть IV

СМЕТНЫЕ НОРМЫ И ПРАВИЛА

Глава 15

Правила разработки и применения
прейскурантов на строительство
зданий и сооружений

ПРИЛОЖЕНИЕ

Прейскуранты ~~на~~ строительство зданий
и сооружений ~~общего~~ применения

Прейскурант на ~~строительство~~ малоэтажных
зданий жилищно-гражданского назначения из
деревянных деталей ~~изготовления~~

ВЫПУСК 2

*Утвержден
постановлением
Государственного комитета СССР
по делам строительства
от 12 февраля 1986 г. № 18*



Москва Стройиздат 1987

СНиП IV-15-84. Приложение. Прейскуранты на строительство зданий и сооружений общесоюзного применения. Прейскурант на строительство малоэтажных зданий жилищно-гражданского назначения из деревянных деталей заводского изготовления. Вып. 2 / Госстрой СССР. — М.: Стройиздат, 1987.—203 с.

Разработан институтом Гипропромтрансстрой и рассмотрен Отделом сметных норм и ценообразования в строительстве Госстроя СССР.

Редакторы — инженеры *А. Д. Бобров, В. В. Мазуровская* (Госстрой СССР), инженеры *В. Г. Еремеев, Б. А. Рыбаков* (Гипропромтрансстрой)

ПРАВИЛА

ла

енения прейскурантов на строительство

роительство зданий и сооружений

зданий жилищно-гражданского изготовления.

нецова

Формат 84×108¹/₃₂ д. л.
«Печатная» Печать высокая
Уч.-изд. л. 14,21
№ 257 Цена 75 коп.

рома
издательств, полиграфии и
25

- 24 — 87

© Стройиздат, 1987

Государственный комитет СССР по делам строительства (Госстрой СССР)	Строительные нормы и правила	СНиП IV-15-84
	Прейскурант на строительство малоэтажных зданий жилищно-гражданского назначения из деревянных деталей заводского изготовления. Выпуск 2	—

ТЕХНИЧЕСКАЯ ЧАСТЬ

1. ОСНОВНЫЕ ПОЛОЖЕНИЯ

1.1. Прейскурант на строительство малоэтажных зданий жилищно-гражданского назначения из деревянных деталей заводского изготовления предназначен для определения сметной стоимости при проектировании зданий на стадиях проекта, рабочего проекта и рабочей документации и является обязательным для применения всеми организациями независимо от их ведомственной принадлежности при проектировании строительства в территориальных районах, подрайонах и местностях, указанных в прил. 1 (кроме строительства объектов Байкало-Амурской железнодорожной магистрали).

1.2. Цены Прейскуранта составлены на основе: методических указаний по разработке Прейскурантов на строительство зданий и сооружений; смет к действующим типовым проектам на малоэтажные здания жилищно-гражданского назначения из деревянных деталей заводского изготовления; сметных норм, цен, тарифов, единых районных единичных расценок на строительные конструкции и работы и расценок на монтаж оборудования, введенных в действие с 1 января 1984 г., и дополнений к ним, действующих по состоянию на 1 января 1986 г.;

Внесен Отделом сметных норм и ценообразования в строительстве Госстроя СССР	Утвержден постановлением Государственного комитета СССР по делам строительства от 12 февраля 1986 г. № 18	Срок введения в действие 1 сентября 1986 г.
---	---	---

сметных цен на местные строительные материалы и конструкции из сборного бетона и железобетона франко-приобъектный склад, утвержденных в установленном порядке.

1.3. Цены Прейскуранта не применяются при составлении смет на здания, строящиеся в условиях вечной мерзлоты, на просадочных грунтах, горных выработках и в местностях, в которых проектами предусмотрены специальные антисейсмические мероприятия.

1.4. Цены Прейскуранта учитывают сметные прямые затраты полного комплекса строительного-монтажных работ, предусмотренных типовыми проектами и необходимыми для осуществления строительства зданий с учетом местных условий, а именно:

общестроительные и специально-строительные работы, включая устройство отмосток вокруг здания, разработку, погрузку и перемещение на 1 км излишнего грунта.

Примечания: 1. При перемещении излишнего грунта на расстояние более 1 км разница в стоимости транспортирования учитывается дополнительно по тарифам Сборника сметных цен на перевозку грузов для строительства (объемы транспортируемого грунта приводятся в прил. 13).

2. Стоимость разработки, погрузки, доставки и разгрузки недостающего грунта определяется отдельным расчетом и учитывается дополнительно при составлении смет.

3. При строительстве зданий и сооружений в стесненных условиях затраты, связанные с работами по отвозке грунта во временный отвал и последующей его подвозке для засыпки котлованов и траншей (если эти работы предусмотрены проектом организации строительства), учитываются дополнительно.

4. При составлении баланса земляных работ по площадке в целом объемы излишнего и недостающего грунта принимаются по данным прил. 13;

работы по внутренним санитарно-техническим устройствам (отоплению, вентиляции, водопроводу, горячему водоснабжению и канализации), силовым и осветительным сетям и другим аналогичным работам, предусмотренным типовыми проектами.

Примечания: 1. Точками раздела внешних и внутренних трубопроводов и кабелей, учтенных в Прейскуранте, являются:

для канализации, водопровода, теплоснабжения и водостоков с закрытым выпуском — внешняя поверхность наружной стены здания;

для внешних и внутренних водостоков с открытым выпуском — места слива в лоток отмостки;

для силовых, осветительных и других устройств — кабельные концевые вводы и проходные изоляторы (муфты относятся к наружным сетям, а проходные изоляторы — к внутренним).

В случае, когда кабельная линия непосредственно у здания переходит в воздушную линию, точкой раздела является столбовая концевая муфта, которая в этом случае относится к внутренним сетям.

2. Ценами Прейскуранта учтены затраты на индивидуальное испытание систем вентиляции и по сдаче в эксплуатацию систем отопления;

стоимость санитарно-технического оборудования, включаемого в объем строительно-монтажных работ, которая учитывается в разделе «Внутренние санитарно-технические устройства».

1.5. Ценами Прейскуранта не учтено следующее:

подготовка и освоение территории строительства (снос и перенос существующих зданий и сооружений, осушение участка застройки, вертикальная планировка и др.);

прокладка наружных инженерных сетей;

благоустройство участка застройки (устройство дорог, тротуаров, озеленение и др.);

затраты на приобретение оборудования, не учитываемые в объемах строительно-монтажных работ;

косвенные расходы в разделах Прейскуранта, предусмотренные п. 27 «Указаний по применению расценок на монтаж оборудования»;

накладные расходы и плановые накопления;

затраты на временные здания и сооружения;

работы и затраты, включаемые в главу «Прочие работы и затраты» сводных сметных расчетов стоимости строительства;

затраты на содержание дирекции (технический надзор) строящегося предприятия и авторский надзор;

подготовка эксплуатационных кадров;

проектные и изыскательские работы;

непредвиденные работы и затраты и др.

1.6. Заработная плата рабочих исчислена в Прейскуранте на основе элементных сметных норм и расценок на монтаж оборудования, введенных в действие с 1 января 1984 г., и тарифных ставок по оплате труда рабочих в строительстве по состоянию на 1 января 1980 г. с применением коэффициентов по территориальным районам, приведенным в табл. 1.

По стройкам, расположенным в отдельных районах, областях, краях и республиках, для которых установлены районные коэффициенты, отличающиеся от принятых в Прейскуранте, а также при применении льготных и

Таблица 1

Территориальные районы	Коэффициенты
1, 3б, 3в	1
2а, 2в, 8в, 8д, 9	1,2
2б, 7, 8а, 8б, 8г	1,15
2г	1,4
10	1,3

других коэффициентов, установленных соответствующими решениями директивных органов, и коэффициентов, приведенных в прил. 3 «Указаний по применению единых районных единичных расценок на строительные конструкции и работы» (ЕРЕР-84) и табл. 1 «Указаний по применению расценок на монтаж оборудования», к заработной плате и эксплуатации машин, предусмотренной в ценах и поправках Прейскуранта, должны применяться соответствующие коэффициенты (порядок применения коэффициентов приводится в пп. 2.2б—2.2в настоящей Технической части).

1.7. Стоимость эксплуатации строительных машин начислена в Прейскуранте в соответствии с п. 1.7 «Указаний по применению единых районных единичных расценок на строительные конструкции и работы» (ЕРЕР-84), причем заработная плата рабочих, обслуживающих машины, во всех территориальных районах учтена с коэффициентами, приведенными в табл. 1 настоящей Технической части.

1.8. Стоимость привозных материалов, изделий и конструкций (за исключением стоимости комплектов деталей жилых домов заводского изготовления) принята в Прейскуранте по «Сборникам средних районных сметных цен на материалы, изделия и конструкции».

Стоимость комплектов деталей жилых домов заводского изготовления принята по оптовым ценам франко-вагон станция отправления с начислением затрат по транспортированию их на стройки, расположенные до 30 км от железнодорожной станции назначения МПС, открытой для грузовых операций, через которую, согласно проекту предусматривается поставка комплектов деталей жилых домов (без учета затрат по тарифу на транспортирование по железной дороге МПС от станции отправления до станции назначения).

Затраты по тарифу на транспортирование комплектов

деталей домов по железной дороге определяются по «Сборнику сметных цен на перевозки грузов для строительства» и в соответствии с проектом организации строительства учитываются в сметах дополнительно, при этом масса комплектов деталей домов принимается по табл. 4.

Оптовые цены на комплекты деталей жилых домов, учтенные в Прейскуранте, приведены в табл. 2.

Таблица 2

Номера цен	Оптовые цены, руб., за комплект деревянных деталей домов заводского изготовления, учтенные в Прейскуранте								
	Территориальные районы								
	1а, 1ж, 3б, 3в	1б, 1д, 2г	1в	1г, 2а, 2в, 7а, 7б, 8в, 8д, 9, 10б, 10в	1е	2б	7в	7г, 8а, 8б, 8г	10а
47	3368	3368	3616	3282	3616	3148	3511	3770	3148
48	3452	3452	3707	3361	3707	3227	3595	3911	3227
49	3826	3826	4115	3709	4115	3577	3967	4267	3577
50	3871	3871	4163	3751	4163	3619	4012	4315	3619
51	8655	8655	9299	8271	9299	8086	8853	9512	8086
52	8802	8802	9457	8408	9457	8223	9000	9670	8223
53	—	21487	23090	20082	—	—	21487	23090	20082
54	3511	3511	3779	3374	3779	3284	3607	3883	3284
55	5694	5694	6121	5482	6121	5318	5869	6310	5318
56	5796	5796	6230	5570	6230	5413	5971	6419	5413
57	6918	6918	7433	6463	7433	6463	7106	7635	6463
58	7069	7069	7595	6780	7595	6604	7257	7797	6604
59	22196	22196	23853	21285	23853	20741	22779	24480	20741
60	23393	23393	25140	22405	25140	21860	23976	25767	21860
61	33587	33587	36098	31932	36098	31387	34320	36886	31387
62	35385	35385	38030	33752	38030	33067	36118	38818	33067
63	4575	4575	4916	4464	4916	4274	4778	5135	4274
64	4707	4707	5058	4587	5058	4397	4910	5277	4397

В том случае, когда оптовая цена на приобретение комплектов деревянных деталей жилых домов, действующая в конкретных местных условиях, отличается от при-

веденной в табл. 2, в сметы следует включить разницу в оптовых ценах между действующими в отдельных районах, областях, краях и республиках и принятыми в Прейскуранте.

Разница в затратах на транспортирование привозных материалов, изделий и конструкций (включая комплекты деталей домов) для строек, расположенных на расстоянии до 10 км или свыше 30 км от станции железной дороги МПС, открытой для грузовых операций, через которую согласно проекту предусматривается поставка привозных материалов, определяется в соответствии с разделом Общих положений «Указаний по применению единых районных единичных расценок на строительные конструкции и работы» (ЕРЕР-84) и прил. 5 этих указаний.

1.9. Стоимость местных строительных материалов, сборных бетонных и железобетонных конструкций и арболитовых блоков учтена по усредненным ценам франко-приобъектный склад.

Цены Прейскуранта могут корректироваться по затратам на транспортирование кирпича строительного, сборных бетонных и железобетонных конструкций и арболитовых блоков (порядок корректировки приведен в п. 2.2д настоящей Технической части). При этом транспортные расходы на 1 т кирпича строительного, сборных бетонных и железобетонных конструкций и арболитовых блоков, учтенные в Прейскуранте, должны приниматься по табл. 3, а их масса — по табл. 4.

Таблица 3

Районы	Усредненные транспортные расходы, учтенные в Прейскуранте, руб. за 1 т, на		
	кирпич строительный	блоки фундаментные, плиты, перемычки и другие сборные бетонные и железобетонные конструкции длиной до 3 м. шириной до 2,3 м	блоки арболитовые
1а	4,3	7,3	6,4
1б	4,28	8,2	7,6
1в	4,3	8	9,5
1г	4,83	8,7	11,2
1д	5,61	8,4	6,5
1е	12,16	8,8	6,6

Продолжение табл. 3

Районы	Усредненные транспортные расходы, учтенные в Прейскуранте, руб. за 1 т, на		
	кирпич строительный	блоки фундаментные, плиты, перемычки и другие сборные бетонные и железобетонные конструкции длиной до 3 м, шириной до 2.3 м	блоки арболитовые
1ж	3,15	7,8	—
2а	6,81	10,7	7,3
2б	6,46	9,4	7,5
2в	6,9	12	7,7
2г	8,1	11,7	8,8
3б, 3в	4,27	7,4	—
7а	5,16	9,1	6,8
7б	5,13	8,6	6,8
7в	5,31	8,7	6,8
7г	3,66	8,3	6,7
8а	5	8,5	6,8
8б	6,14	5	7,2
8в	4,07	10,4	7,1
8г	5,44	9,3	7,5
8д	2,84	8,9	6,9
9а	6,8	10,7	7,4
9б	4,48	4,9	7,2
9в	3,46	5,8	7,7
10а	3,85	7,2	7,5
10б	5,34	8	7,4
10в	5,64	8,5	7,9

Таблица 4

№ цен	Материалы и конструкции (в целом на здание)	Масса кирпича строительного, сборных бетонных и железобетонных конструкций, арболитовых блоков, комплектов деревянных деталей, т, по территориальным районам (на измеритель цен)		
		1а—1в, 1д—1ж, 2б, 2г, 3б, 3в, 10а	1г, 2а, 2в, 7—8д, 9, 10б, 10в	1б—1д, 2а, 2в, 2г, 7—8д, 9, 10
47	Кирпич строительный	20	20	—
	Комплект деревянных деталей	23	23	—
48	Кирпич строительный	25	25	—
	Комплекс деревянных деталей	23	23	—
49	Кирпич строительный	20	20	—
	Комплект деревянных деталей	22	23	—

Продолжение табл. 4

№ цен	Материалы и конструкции (в целом на здании)	Масса кирпича строительного, сборных бетонных и железобетонных конструкций, арболитовых блоков, комплектов деревянных деталей, т, по территориальным районам (на измеритель цен)		
		1а-1в, 1д-1ж, 2б, 2г, 3б, 3в, 10а	1г, 2а, 2в, 7-8д, 9, 10б, 10в	1б-1д, 2а, 2в, 2г, 7-8д, 9, 10
50	Кирпич строительный	27	27	—
	Комплект деревянных деталей	22	23	—
51	Кирпич строительный	32	32	—
	Комплект деревянных деталей	28	29	—
52	Кирпич строительный	38	38	—
	Комплект деревянных деталей	27	28	—
53	Кирпич строительный	—	—	18
	Комплект деревянных деталей	—	—	26
54	Кирпич строительный	24	24	—
	Комплект деревянных деталей	35	36	—
	Сборные железобетонные конструкции	1	1	—
55	Кирпич строительный	28	28	—
	Комплект деревянных деталей	36	36	—
56	Кирпич строительный	36	36	—
	Комплект деревянных деталей	36	36	—
	Сборные железобетонные конструкции	1	1	—
57	Кирпич строительный	22	22	—
	Комплект деревянных деталей	34	35	—
58	Кирпич строительный	25	25	—
	Комплект деревянных деталей	34	35	—
59	Кирпич строительный	36	36	—
	Комплект деревянных деталей	30	30	—
60	Кирпич строительный	45	45	—
	Комплект деревянных деталей	31	31	—
61	Кирпич строительный	36	36	—
	Комплект деревянных деталей	29	29	—
62	Кирпич строительный	45	45	—
	Комплект деревянных деталей	31	31	—
63	Кирпич строительный	30	30	—
	Комплект деревянных деталей	16	16	—
	Арболитовые блоки	49	55	—
64	Кирпич строительный	38	38	—
	Комплект деревянных деталей	17	17	—
	Сборные железобетонные конструкции	1	1	—
	Арболитовые блоки	49	55	—

Кроме того, при составлении смет с применением цен Прейскуранта применяются поправки (прил. 11), учитывающие разницу в оптовых ценах на кирпич строительный, сборные бетонные и железобетонные конструкции и арболитовые блоки, а также разницу в сметных ценах на остальные местные строительные материалы, при поступлении их на строительство из отдельных областей, краев и республик, в которых эти цены отличаются от принятых в Прейскуранте.

1.10. Цены Прейскуранта разработаны исходя из следующих условий строительства:

а) разработки грунтов II группы при естественной влажности и плотности $1,75 \text{ т/м}^3$;

б) устройства фундаментов в открытых котлованах без шпунтового ограждения, с обмазочной гидроизоляцией, в непучинистых и непросадочных грунтах с нормативной характеристикой, предусмотренной «Инструкцией по типовому проектированию» (СН 227-82), и глубиной заложения, принятой из условия промерзания грунтов (табл. 5).

Таблица 5

Номера цен	Глубина заложения фундаментов, м, по территориальным районам		
	1а—1в, 1д—1ж, 2б, 2г, 3б, 3в, 10а	1г, 2а, 2в, 7, 8а—8д, 9, 10б, 10в	1б—1д, 2а, 2в, 2г, 7, 8а—8д, 9, 10
47—52, 54—64	1,5	2,1	—
53	—	—	2,1

в) толщина ограждающих конструкций и другие проектные решения в отдельных территориальных районах и подрайонах учтены по типовым проектам исходя из расчетных зимних температур наружного воздуха, приведенных в табл. 6.

Таблица 6

Территориальные районы	Зимняя расчетная температура наружного воздуха, °С, по ценам Прейскуранта	
	47—52, 54—64	53
1а—1в, 1д—1ж, 2б, 2г, 3б, 3в, 10а	—30	—
1г, 2а, 2в, 7, 8а—8д, 9, 10б, 10в	—40	—
1б—1д, 2а, 2в, 2г, 7, 8а—8д, 9, 10	—	—40

г) цены Прейскуранта учитывают материалы, конструкции и виды работ, предусмотренные основными вариантами типовых проектов. Краткая характеристика конструктивных элементов и видов работ зданий приведена в табл. 7.

Таблица 7

Номера цен	Конструктивные элементы и виды работ зданий	Краткая характеристика элементов и видов работ
47—64	Фундаменты	Бутобетонные столбчатые
47—64	Цоколь и стены подвала	Кирпичные
47—53	Наружные стены	Деревянные панельные с обшивкой с наружной стороны строгаными досками, утепленные минераловатными плитами
54—62		Деревянные брусчатые с обшивкой с наружной стороны строгаными досками, при $t = -40^{\circ}\text{C}$ утепленные минераловатными плитами
63, 64		Офактуренные арболитовые блоки
47—53	Внутренние стены	Деревянные панельные
54—62		Деревянные брусчатые
63, 64		Офактуренные арболитовые блоки
47—64	Перегородки	Деревянные глухие дощатые панели
59—64	Междуэтажные перекрытия	Деревянные по балкам с черепными брусками
47—53	Чердачные перекрытия	Деревянные панельные
54—64		Деревянные щитовые по балкам
47—64	Крыша и кровля	Двускатная с дощатыми стропилами, покрытая асбестоцементными листами
47—53	Окна и двери	Оконные, дверные и балконные блоки, вмонтированные в панели
54—64		Оконные, дверные и балконные блоки

Продолжение табл. 7

Номера цен	Конструктивные элементы и виды работ зданий	Краткая характеристика элементов и видов работ
47—52, 54—58, 63, 64	Полы	Дощатые, в санузлах — керамическая плитка
53		В жилых комнатах, тамбурах, кладовых, щитовых — дощатые, в санузлах — керамическая плитка, в остальных помещениях — линолеум
59—62		Линолеум, в санузлах — керамическая плитка
47—64	Кухонные плиты	Заводского изготовления на твердом топливе
47—53	Наружная отделка	Стены окрашиваются полимерцементными красками, архитектурные детали окрашиваются эмалями, цоколь — расшивка швов
54—58		Стены окрашиваются перхлорвиниловой краской, архитектурные детали окрашиваются масляными красками, цоколь — расшивка швов
59—62		Стены окрашиваются водоземлюсионной краской, архитектурные детали окрашиваются масляными красками, цоколь оштукатуривается и окрашивается атмосферостойкой краской
63, 64		Деревянные элементы окрашиваются эмалями, стены — полимерцементными красками
47—52	Внутренняя отделка	Потолки окрашиваются в жилых комнатах, прихожих, коридорах, кухнях — водоземлюсионной краской; в верандах и тамбурах окрашиваются эмалями; в санузлах — подшиваются древесно-волоконными плитами с окрашенной поверхностью. Стены жилых комнат, прихожих, коридоров оклеиваются обоями; в санузлах облицовываются асбестоцементными листами с последующей окраской эмалями; в верандах, кухнях, тамбурах окрашиваются эмалями. Полы окрашиваются эмалями

Номера цен	Конструктивные элементы и виды работ зданий	Краткая характеристика элементов и видов работ
53	Внутренняя отделка	<p>Потолки окрашиваются в жилых, служебной, для отдыха комнатах, коридорах, тамбурах, вестибюле, гардеробной, кухнях, передних, постирочной, кладовых, щитовой — водоэмульсионной краской; в санузлах подшиваются древесно-волоконными плитами с окрашенной поверхностью. Стены жилых, служебной, для отдыха комнат оклеиваются обоями; в санузлах облицовываются асбестоцементными листами с последующей окраской эмалями; в кладовых и щитовой окрашиваются эмалями; в кухнях, передних, вестибюле, гардеробной, коридорах, тамбурах, постирочной окрашиваются водоэмульсионной краской. Полы окрашиваются эмалями</p>
54—58		<p>Потолки окрашиваются в жилых комнатах, передних, коридорах, кухнях — клеевой краской, в санузлах — водоэмульсионной краской, на верандах, в тамбурах, кладовых — эмалями. Стены жилых комнат облицовываются листами сухой штукатурки с последующей оклейкой обоями; на кухнях и в санузлах — облицовываются асбестоцементными листами с последующей окраской водоэмульсионной краской; в кладовых, тамбурах и верандах обшиваются древесно-волоконными плитами с последующей окраской эмалями. Полы окрашиваются масляной краской</p>
59—62		<p>Потолки облицовываются листами сухой штукатурки с последующей водоэмульсионной окраской. Стены в жилых комнатах, прихожих, коридорах, кладовых облицовываются листами сухой штукатурки с последующей оклейкой бумажными обоями; на кухнях — оклейка моющимися обоями по листам сухой штукатурки, в зоне оборудования — облицовка полистирольной плиткой; санузлы — облицовка полистирольной плиткой на высоту 1,75 м, выше — окраска водоэмульсионной краской</p>

Номера цен	Конструктивные элементы и виды работ зданий	Краткая характеристика элементов и видов работ
63, 64	Внутренняя отделка	Потолки в жилых комнатах, коридорах, прихожих окрашиваются клеевой краской; на кухнях, верандах — водоэмульсионной краской, в санузлах — эмальями. Стены жилых комнат, коридоров, прихожих оклеиваются бумажными обоями, в санузлах и на кухне — облицовываются керамическими плитками в местах примыкания оборудования; стены, не облицованные плиткой, окрашиваются водоэмульсионной краской; на верандах — окрашиваются эмальями; полы окрашиваются масляными красками
47, 49, 51, 53, 55, 59, 61	Инженерное оборудование	Отопление центральное от поселковой котельной, холодное и горячее водоснабжение, централизованная канализация, электроосвещение, радиофикация, телефонизация и телевидение
48, 50, 52, 56, 58, 60, 62, 64		Отопление поквартирное от водогрейных котлов, люфт-клозеты, электроосвещение, радиофикация, телефонизация и телевидение
54		Отопление печное, люфт-клозеты, электроосвещение, радиофикация, телефонизация и телевидение
57, 63		Отопление поквартирное от водогрейных котлов, холодное и горячее водоснабжение, централизованная канализация, электроосвещение, радиофикация, телефонизация и телевидение
47—64	Остальные конструкции	Предусмотренные основными вариантами типовых проектов

Примечания: 1. При разработке цен Прейскуранта глубина заложения фундаментов принята от планировочной отметки земли у здания, указанной в типовых проектах.

2. В ценах Прейскуранта глубина заложения фундаментов, указанная в табл. 5, принята только под наружными стенами, а под внутренними — принята в соответствии с типовыми проектами.

3. При устройстве фундаментов в водонасыщенных грунтах затраты по устройству оклеечной гидроизоляции конструкций фундаментов, прижимных стенок, железобетонных плит против напора грунтовых вод, искусственного понижения уровня грунтовых вод, шпунтового ограждения и других подобных работ учитываются в сметах дополнительно.

4. В случае, когда типовым проектом, привязанным к местным условиям, предусматривается толщина или материал наружных стен здания, отличающиеся от принятых в Прейскуранте, сметная стоимость строительства определяется с учетом корректировки стоимости наружных стен по ЕРЕР-84.

1.11. В таблицах цен Прейскуранта содержатся следующие показатели, приведенные на принятый измеритель:

прямые затраты — в рублях (гр. 2) по всем территориальным районам и подрайонам, включающие стоимость работ и затрат, перечисленных в п. 1.4 настоящей Технической части;

нормативная условно-чистая продукция — в рублях (гр. 3) по всем территориальным районам и подрайонам, содержащаяся в прямых затратах;

основная заработная плата и стоимость эксплуатации машин — в рублях (гр. 4—6) по всем территориальным районам и подрайонам, определенная с учетом коэффициентов на заработную плату (включая заработную плату рабочих, обслуживающих машины), приведенных в табл. 1 настоящей Технической части;

затраты труда рабочих, не занятых обслуживанием машин, — в человеко-часах (гр. 7) по работам и затратам, перечисленным в п. 1.4 настоящей Технической части.

2. ПОРЯДОК СОСТАВЛЕНИЯ СМЕТ НА СТРОИТЕЛЬСТВО ЗДАНИЙ И СООРУЖЕНИЙ С ПРИМЕНЕНИЕМ ЦЕН ПРЕЙСКУРАНТА

2.1. Составление смет на строительство зданий и сооружений по показателям, приведенным в основных ценах и поправках Прейскуранта, производится по формам, установленным СНиП 1.02.01—85 «Инструкция о составе, порядке разработки, согласования и утверждения проектов и смет на строительство предприятий, зданий и сооружений».

Нормативная трудоемкость и сметная заработная плата выделяются в сметах в порядке, предусмотренном Методическими указаниями, утвержденными постановлением Госстроя СССР от 30 декабря 1985 г. № 273.

Накладные расходы и плановые накопления начисляются непосредственно в сметах по нормам, установленным для конкретного строительства

Пример составления локальных смет на строительство зданий с применением цен Прейскуранта приводится в прил. 14.

Составление объектных смет и сводных сметных расчетов производится в порядке, установленном Госстроем СССР.

2.2. При составлении локальных смет на строительство зданий по конкретной стройке необходимо учитывать следующие поправки и коэффициенты, отражающие местные условия строительства:

а) поправки и коэффициенты, учитывающие возможные отклонения гидрогеологических и климатических условий строительства от принятых при разработке цен Прейскуранта, а также поправки, учитывающие применение вариантов проектных решений (табл 8)

Т а б л и ц а 8

№ п. п.	Поправки и коэффициенты к ценам Прейскуранта	Номера цен, для которых разработаны поправки и коэффициенты	Номер приложения
1	При производстве земляных работ в грунтах, отличающихся от принятых в Прейскуранте	47—64	2
2	При устройстве сборных фундаментов взамен бутобетонных	47—50, 57—64	3
3	При заложении фундаментов на глубину, отличающуюся от принятой в Прейскуранте	47—64	4
4	При строительстве отапливаемых зданий в местностях с зимней расчетной температурой наружного воздуха, отличающейся от принятой в Прейскуранте	47—52, 54—64	5
5	При устройстве домов с перегородками из щитов, облицованных древесно-волокнистыми плитами взамен панельных глухих	47—53	6
6	При устройстве полов из материалов, отличающихся от принятых в Прейскуранте	47—64	7
7	При устройстве чердачного и цокольного перекрытия из материалов, отличающихся от принятых в Прейскуранте	63, 64	8

Продолжение табл. 8

№ п. п.	Поправки и коэффициенты к ценам Прейскуранта	Номера цен, для которых разработаны поправки и коэффициенты	Номер приложения
8	При устройстве поквартирного отопления от водогрейных котлов взамен отопления от поселковой котельной	47, 49, 51, 55	9
9	При устройстве отопления со стальными радиаторами взамен чугунных	47—52	10

б) поправки к основной заработной плате рабочих и заработной плате рабочих, обслуживающих машины, P_3 , учитывающие районный коэффициент к заработной плате рабочих, отличающийся от принятого в Прейскуранте, или коэффициент, установленный решением директивных органов для отдельных строек (или районов), для высокогорных, безводных, пустынных местностей и других сложных условий, определяются по формуле

$$P_3 = Z (K_c / K_n - 1),$$

где Z — основная заработная плата рабочих или заработная плата рабочих, обслуживающих машины, принятая для района строительства, приведенная в гр. 4 и 6 таблиц основных цен Прейскуранта, откорректированная с учетом поправок, указанных в п. 2.2а настоящей Технической части; K_c — районный коэффициент к заработной плате рабочих по отдельным районам, областям, краям и республикам, отличающийся от принятого в Прейскуранте, или коэффициент, установленный решением директивных органов для отдельных строек (или районов), для высокогорных, безводных, пустынных местностей и других сложных условий, или коэффициент, учитывающий строительство зданий в особых условиях (стесненные и вредные условия и др.), в соответствии с «Указаниями по применению единых районных единичных расценок на строительные конструкции и работы» (ЕРЕР-84) и «Указаниями по применению расценок на монтаж оборудования»; K_n — коэффициент к заработной плате рабочих, учтенный в Прейскуранте (приведен в табл. 1 настоящей Технической части);

в) коэффициенты к затратам на эксплуатацию машин по строительным и внутренним санитарно-техническим

работам, при строительстве зданий в районах Крайнего Севера, расположенных в границах действия ЕРЕР-84, — 1,1, а в местностях, приравненных к ним, — 1,05. Указанные коэффициенты должны применяться к итоговым затратам по эксплуатации машин, определенным на строительство здания по Прейскуранту с поправками для обычных условий территориального района, в который входит соответствующий район Крайнего Севера или местность, приравненная к нему;

г) поправку к затратам на транспортирование грунта Π при строительстве зданий в городах, районах, областях, краях и республиках, в которых тарифы на автомобильные перевозки отличаются от принятых в Прейскуранте, определяемую по формуле

$$\Pi = T_r (K_a - 1),$$

где T_r — затраты на транспортирование грунта (прямые затраты и эксплуатация машин), приведенные в подразделе «Транспортирование грунта» соответствующей цены Прейскуранта; K_a — коэффициент, учитывающий разницу в тарифе на автомобильные перевозки между действующими в отдельных городах, районах, областях, краях и республиках и принятыми в Прейскуранте, приведен в прил. 12;

д) поправку, учитывающую изменение стоимости перевозки кирпича строительного, сборных бетонных и железобетонных конструкций и арболитовых блоков Π в связи с отклонением условий их транспортирования от принятых в Прейскуранте. Величина поправки Π определяется по формуле

$$\Pi = (T_m - T_n) Q,$$

где T_m — транспортные расходы, руб. за 1 т кирпича строительного, сборных бетонных и железобетонных конструкций и арболитовых блоков, приведенные в зональных каталогах или определенные расчетом по местным условиям строительства; T_n — транспортные расходы, руб. за 1 т кирпича строительного, сборных бетонных и железобетонных конструкций и арболитовых блоков, учтенные в настоящем Прейскуранте и приведенные в табл. 2 настоящей Технической части; Q — масса кирпича строительного, сборных бетонных и железобетонных конструкций и арболитовых блоков, приведенная в табл. 3 настоящей Технической части;

е) поправку $\Pi_{ж}$, учитывающую затраты по доставке комплекта деталей домов от станции отправления до

станции назначения железной дороги МПС, открытой для грузовых операций, через которую согласно проекту предусматривается поставка этих деталей, определяемую по формуле

$$П_{ж} = 1,02MT_{ж},$$

где M — масса комплекта деталей, приведенная в табл. 4 настоящей Технической части; $T_{ж}$ — стоимость железнодорожного тарифа на расстояние, предусмотренное проектом организации строительства, принимаемое по Сборнику сметных цен на перевозки грузов для строительства;

ж) поправки, учитывающие разницу в оптовых ценах на кирпич строительный, сборные бетонные и железобетонные конструкции и арболитовые блоки, а также разницу сметных цен на остальные местные строительные материалы между действующими в отдельных областях, краях и республиках и принятыми в ценах Прейскуранта (прил. 11).

Примечание. Все поправки разработаны в сметных прямых затратах, поэтому накладные расходы, плановые накопления и другие лимитированные затраты начисляются непосредственно в сметах.

Последовательность внесения поправок в смету и применения поправочных коэффициентов аналогична порядку их записи в настоящем пункте.

2.3 Сметная стоимость зданий, строящихся в особо сложных гидрогеологических условиях, не нашедших отражения в Прейскурантах, определяется в следующем порядке:

при строительстве в особо сложных условиях, не вызывающих необходимости пересмотра основных решений по устройству фундаментов, учтенных Прейскурантом, — по Прейскуранту с добавлением стоимости дополнительных работ, определенной по смете, составленной по данным привязки проекта к местным условиям;

при выполнении работ в особых условиях, вызывающих необходимость пересмотра основных проектных решений по устройству фундаментов, учтенных Прейскурантом, — по Прейскуранту на работы, выполняемые выше нулевой отметки, и по отдельной смете на работы, выполняемые ниже нулевой отметки.

2.4. В тех случаях, когда для строительства, осуществляемого силами межколхозных строительных организаций, материалы, изделия и конструкции поставляются по ценам, отличающимся от установленных для государственного строительства, сметная стоимость определяется

по Прейскурантам, а разница в ценах (между учтенной в Прейскуранте и заготовительной стоимостью) учитывается в сметах в порядке, установленном Госстроем СССР.

Стоимость материалов, учтенных Прейскурантом, определяется как разность между прямыми затратами и нормативной условно-чистой продукцией основных цен Прейскуранта и поправок.

При этом потребность материалов, изделий и конструкций, необходимых для строительства здания, принимается приведенная в составе рабочей документации.

2.5. При составлении смет с применением цен Прейскуранта следует иметь в виду, что:

а) затраты на транспортирование излишнего грунта учтены в ценах Прейскуранта и полностью отнесены к эксплуатации машин. Эти затраты приведены в составе таблиц цен Прейскуранта;

б) в составе строительных работ подземной и надземной частей здания выделяются затраты только по конструктивным элементам, имеющим значительный удельный вес или являющимся необходимыми по технологии составления смет (земляные работы, фундаменты), поэтому в отдельных случаях сумма затрат по приведенным в Прейскуранте конструктивным элементам не будет равна суммарной их величине по подземной и надземной частям здания или сооружения;

в) цены Прейскуранта № 63 и 64 допускается применять для составления смет в районах Крайнего Севера, расположенных в границах действия ЕРЕР-84, входящих в состав Коми АССР, и в местностях, приравненных к районам Крайнего Севера, входящих в состав Тюменской, Иркутской областей и Приморского края для случаев:

поставок арболитовых блоков из местностей, не отнесенных к IX поясу III раздела Прейскуранта 06-14-01, при этом поправки на разницу оптовых цен арболитовых блоков принимаются по прил. 11 для местностей, из которых ведется поставка на стройку арболитовых блоков;

поставок арболитовых блоков из местностей, в которых производится строительство, при этом поправки на разницу оптовых цен П определяются по формуле

$$П = 1,18М(Q_m - Q_n),$$

где М — масса арболитовых блоков (табл. 4 настоящей

Технической части); Q_m — оптовая цена за 1 м^3 , руб., установленная для конкретной местности; $Q_{\text{л}}$ — оптовая цена за 1 м^3 , руб., учтенная в Прейскуранте (для районов 2а и 8г—72; 9б—51,5; 10а—62).

Затраты по дополнительному транспортированию кирпича строительного, сборных железобетонных конструкций и арболитовых блоков определяются в соответствии с п. 2.2е настоящей Технической части Прейскуранта.

2.6. Вносить в цены Прейскуранта изменения, не предусмотренные технической частью, поправками и поправочными коэффициентами, приведенными в приложениях, не разрешается.

2.7. Настоящий выпуск является продолжением 1-го выпуска Прейскуранта на строительство малоэтажных зданий жилищно-гражданского назначения из деревянных деталей заводского изготовления.

Нумерация районных цен во всех выпусках сквозная.

2.8. При составлении смет следует применять сокращенное название настоящего Прейскуранта — ПРЗСм.з.

I. ЖИЛЫЕ ДОМА ПАНЕЛЬНЫЕ ОДНОЭТАЖНЫЕ

1. ДОМА ОДНОКВАРТИРНЫЕ ДВУХКОМНАТНЫЕ

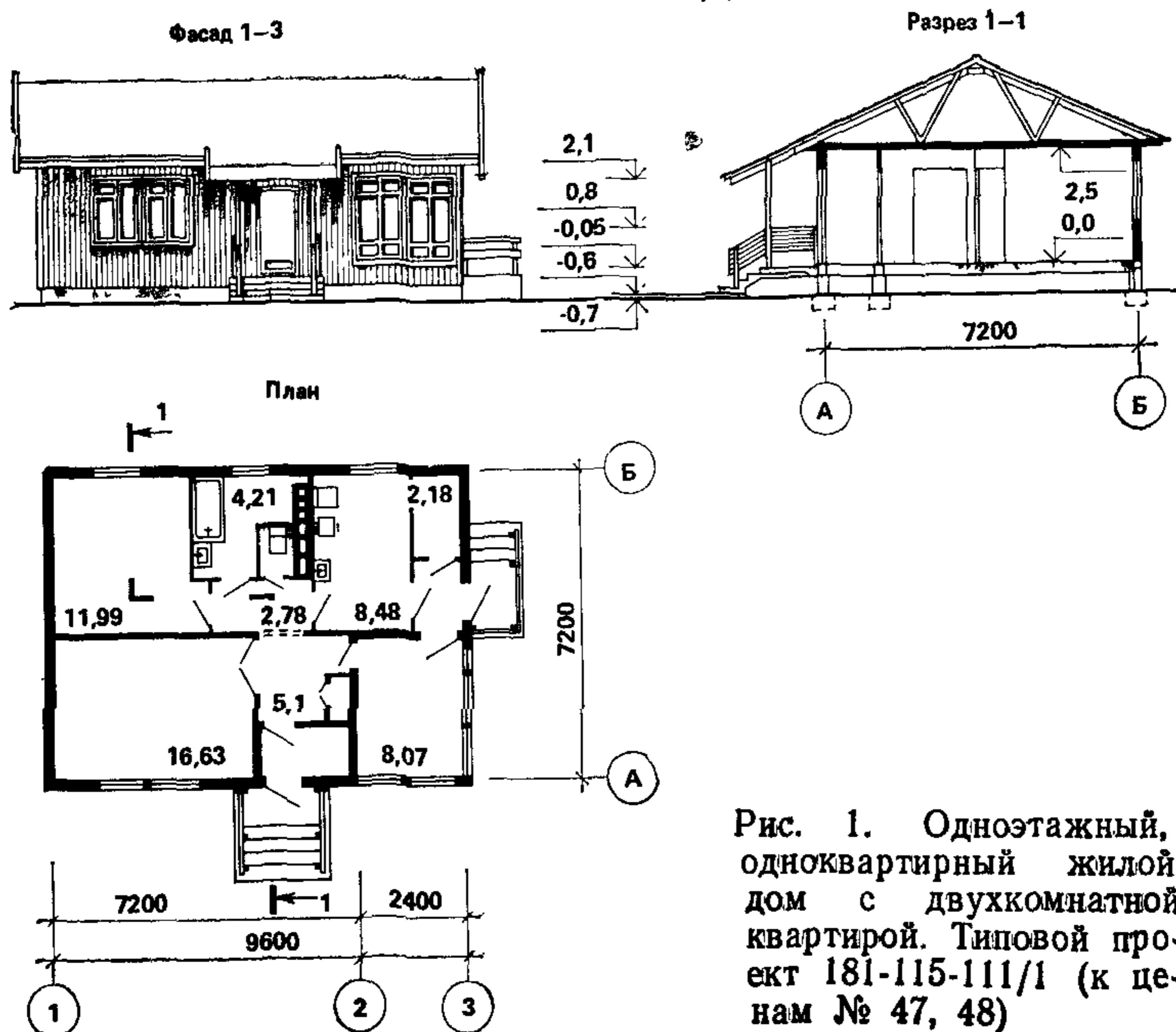


Рис. 1. Одноэтажный, одноквартирный жилой дом с двухкомнатной квартирой. Типовой проект 181-115-111/1 (к ценам № 47, 48)

РАЙОННАЯ ЦЕНА № 47

Одноэтажный многоквартирный двухкомнатный жилой дом деревянно-панельной конструкции, фундаменты бутобетонные столбчатые, с холодным и горячим водоснабжением, канализацией в наружную сеть и центральным отоплением от поселковой котельной. Приведенная общая площадь дома 58,79 м²

(Типовой проект 181-115-111/1)

Измеритель — 100 м² приведенной общей площади

Районы	Прямые затраты, руб.	Нормативная условно-чистая продукция, руб.	В том числе, руб.			Затраты труда рабочих, чел.-ч
			основная заработная плата рабочих	эксплуатация машин		
				всего	в том числе заработная плата ра- бочих, об- служиваю- щих машины	
1	2	3	4	5	6	7

РАЗДЕЛ I. СТРОИТЕЛЬНЫЕ РАБОТЫ

1. Подземная часть

1а	1820	359,3	276	83,3	28,6	514
1б, 1д	2020	359,3	276	83,3	28,6	514
1в, 3б, 3в	1900	359,3	276	83,3	28,6	514
1г	2170	388,3	301	87,3	29,9	559
1е	2240	359,3	276	83,3	28,6	514
1ж	1750	359,3	276	83,3	28,6	514
2а, 9а	2580	455,3	362	93,3	35,9	559
2б	2240	405,6	318	87,6	32,9	514
2в	2830	455,3	362	93,3	35,9	559
2г	2340	481,8	387	94,8	40,1	514
7а, 8а	2160	437,8	346	91,8	34,4	559
7б	2080	437,8	346	91,8	34,4	559
7в	2450	437,8	346	91,8	34,4	559
7г	2020	437,8	346	91,8	34,4	559
8б	2390	437,8	346	91,8	34,4	559
8в	2460	455,3	362	93,3	35,9	559
8г	2850	437,8	346	91,8	34,4	559
8д	2180	455,3	362	93,3	35,9	559
9б	2370	455,3	362	93,3	35,9	559
9в	2320	455,3	362	93,3	35,9	559
10а	2390	450,9	359	91,9	37,2	514
10б, 10в	2600	488,3	392	96,3	38,9	559

В том числе:

а) земляные работы

1а—1в, 1д—1ж, 3б, 3в	89	89	43,6	45,4	17,9	91,7
1г	92	92	45,4	46,6	18,4	94,8
2а, 2в, 8в, 8д, 9	105	105	54,7	50,3	22,1	94,8

Районы	Прямые затраты, руб.	Нормативная услов- но-чистая продукция, руб.	В том числе, руб.			Затраты труда рабочих, чел.-ч
			основная зара- ботная плата рабочих	эксплуатация машин		
				всего	в том числе заработная плата ра- бочих, об- служиваю- щих машины	
1	2	3	4	5	6	7
7г — 8б, 8г	9440	921	780	141	49	1220
10а	8690	1022	875	147	55,3	1220
10б, 10в	8960	1028	881	147	55,4	1220

В том числе:

а) стоимость комплекта деталей здания

1а, 1б, 1д, 1ж, 3б, 3в	6060	—	—	—	—	—
1в, 1е	6500	—	—	—	—	—
1г	5920	—	—	—	—	—
2а, 2в, 8в, 8д, 9	5960	—	—	—	—	—
2б, 10а	5730	—	—	—	—	—
2г	6160	—	—	—	—	—
7а, 7б	5940	—	—	—	—	—
7в	6350	—	—	—	—	—
7г — 8б, 8г	6800	—	—	—	—	—
10б, 10в	5970	—	—	—	—	—

б) стены и перегородки

1а — 1е	337	246,8	164	82,8	25,1	295
1ж, 3б	353	246,8	164	82,8	25,1	295
2а, 2в, 8в, 8д, 9	378	284,8	197	87,8	30,1	295
2б, 7а — 8б	366	275,5	189	86,5	28,9	295
2г	425	322,8	230	92,8	35,2	295
3в	346	246,8	164	82,8	25,1	295
8г	373	275,5	189	86,5	28,9	295
10	405	304,3	214	90,3	32,7	295

в) чердачное перекрытие и крыша

1	945	245	212	33	12	380
2а, 2в, 8в, 8д	1030	290,4	255	35,4	14,4	380
2б, 8а, 8б, 8г	1020	278,8	244	34,8	13,8	380
2г	1180	334,8	297	37,8	16,8	380
3б	987	245	212	33	12	380
3в	965	245	212	33	12	380
7	980	278,8	244	34,8	13,8	380
9	1110	290,4	255	35,4	14,4	380
10	1220	312,6	276	36,6	15,6	380

Районы	Прямые затраты, руб.	Нормативная услов- но-чистая продукция, руб.	В том числе, руб.			Затраты труда рабочих, чел.-ч
			основная зара- ботная плата рабочих	эксплуатация машин		
				всего	в том числе заработная плата ра- бочих, об- служиваю- щих машины	
1	2	3	4	5	6	7

г) дымовентиляционные стояки

1а, 1г, 1ж, 3б	282	34,9	31,2	3,7	1,2	53,9
1б, 1в, 3в	289	34,9	31,2	3,7	1,2	53,9
1д	295	34,9	31,2	3,7	1,2	53,9
1е	333	34,9	31,2	3,7	1,2	53,9
2а, 9а	332	41,4	37,4	4	1,4	53,9
2б	359	39,7	35,8	3,9	1,4	53,9
2в	344	41,4	37,4	4	1,4	53,9
2г	324	47,8	43,6	4,2	1,7	53,9
7а	302	39,7	35,8	3,9	1,4	53,9
7б, 7г	289	39,7	35,8	3,9	1,4	53,9
7в, 8б	316	39,7	35,8	3,9	1,4	53,9
8а	309	39,7	35,8	3,9	1,4	53,9
8в	305	41,4	37,4	4	1,4	53,9
8г	330	39,7	35,8	3,9	1,4	53,9
8д	274	41,4	37,4	4	1,4	53,9
9б, 9в	291	41,4	37,4	4	1,4	53,9
10а, 10б	332	44,6	40,5	4,1	1,5	53,9
10в	342	44,6	40,5	4,1	1,5	53,9

д) отделочные работы

1, 3б, 3в	463	187,6	184	3,6	1,2	322
2а, 2в, 8в, 8д, 9	504	223,9	220	3,9	1,4	322
2б, 7а — 8б, 8г	494	214,8	211	3,8	1,4	322
2г	558	261,1	257	4,1	1,7	322
10	539	243	239	4	1,6	322

РАЗДЕЛ II. ВНУТРЕННИЕ САНИТАРНО-ТЕХНИЧЕСКИЕ УСТРОЙСТВА

1. Санитарно-технические работы

1а — 1в, 1д — 1ж, 3б, 3в	1120	134,9	125	9,9	1,9	207
1г	1160	140,3	130	10,3	1,9	215
2а, 2в, 8в, 8д, 9	1200	167,7	157	10,7	2,3	215
2б	1160	154,1	144	10,1	2,1	207
2г	1210	186,6	176	10,6	2,6	207
7а — 8б, 8г	1200	160,6	150	10,6	2,2	215
10а	1220	173,4	163	10,4	2,4	207
10б, 10в	1280	180,9	170	10,9	2,5	215

Районы	Прямые затраты, руб.	Нормативная услов- но-числовая продукция, руб.	В том числе, руб.			Затраты труда рабочих, чел.-ч
			основная зара- ботная плата рабочих	эксплуатация машин		
				всего	в том числе заработная плата ра- бочих, об- служиваю- щих машины	
1	2	3	4	5	6	7

В том числе:

а) холодное и горячее водоснабжение, канализация

1	593	68,4	63,4	5	1	110
2а, 2в, 8в, 8д, 9	615	81,3	76,1	5,2	1,2	110
2б, 7а — 8б, 8г	609	78	72,9	5,1	1,1	110
2г	648	94,1	88,7	5,4	1,4	110
3б, 3в	606	68,4	63,4	5	1	110
10	644	87,7	82,4	5,3	1,3	110

б) центральное отопление

1а — 1в, 1д — 1ж, 3б, 3в	491	59,6	55,1	4,5	0,8	86,8
1г	538	65,2	60,2	5	0,8	94,9
2а, 2в, 8в, 8д, 9	561	77,4	72,3	5,1	1	94,9
2б	514	67,9	63,3	4,6	0,9	86,8
2г	528	81,9	77,1	4,8	1,1	86,8
7а — 8б, 8г	554	74,4	69,3	5,1	0,9	94,9
10а	549	76,4	71,6	4,8	1	86,8
10б, 10в	600	83,5	78,3	5,2	1,1	94,9

в) вентиляция

1, 3б, 3в	29	7,3	6,9	0,4	0,1	10,8
2а, 2в, 8в, 8д, 9	30	8,6	8,2	0,4	0,2	10,8
2б, 7а — 8б, 8г	30	8,3	7,9	0,4	0,2	10,8
2г	32	10	9,6	0,4	0,2	10,8
10	31	9,3	8,9	0,4	0,2	10,8

2. Сопутствующие строительные работы

1, 3б, 3в	58	27,6	27,4	0,2	0,1	48,8
2а, 2в, 8в, 8д, 9	65	33,1	32,9	0,2	0,1	48,8
2б, 7а — 8б, 8г	63	31,7	31,5	0,2	0,1	48,8
2г	73	38,5	38,3	0,2	0,1	48,8
10	72	35,8	35,6	0,2	0,1	48,8

РАЗДЕЛ III. ЭЛЕКТРОМОНТАЖНЫЕ РАБОТЫ

(Электроосвещение)

1, 3б, 3в	476	167,2	124	43,2	15,6	218
2а, 2в, 8в, 8д, 9	508	194,8	148	46,3	18,7	218
2б, 7а — 8б, 8г	499	188,5	143	45,5	17,9	218
2г	556	221,4	172	49,4	21,8	218
10	543	208,9	161	47,9	20,3	218

Продолжение

Районы	Прямые затраты, руб.	Нормативная услов- но-чистая продукция, руб.	В том числе, руб.			Затраты труда рабочих, чел.-ч
			основная зара- ботная плата рабочих	эксплуатация машин		
				всего	в том числе заработная плата ра- бочих, об- служиваю- щих машины	
1	2	3	4	5	6	7

РАЗДЕЛ IV. РАДИОФИКАЦИЯ И ТЕЛЕВИДЕНИЕ

1, 3б, 3в	423	245,1	216	29,1	10,5	368
2а, 2в, 8в, 8д, 9	472	291,3	260	31,3	12,6	368
2б, 7а — 8б, 8г	458	279,8	249	30,8	12,1	368
2г	528	336,3	303	33,3	14,7	368
10	505	313,4	281	32,4	13,7	368

РАЗДЕЛ V. ТЕЛЕФОНИЗАЦИЯ

1	47	19,7	16,7	3	1,1	28,4
2а, 2в, 8в, 8д, 9	52	23,4	20,1	3,3	1,4	28,4
2б, 7а — 8б, 8г	50	22,5	19,2	3,3	1,3	28,4
2г	57	27,1	23,4	3,7	1,7	28,4
3б, 3в	48	19,7	16,7	3	1,1	28,4
10	55	25,2	21,7	3,5	1,6	28,4

РАЙОННАЯ ЦЕНА № 48

Одноэтажный многоквартирный двухкомнатный жилой дом деревянно-панельной конструкции, фундаменты бутобетонные столбчатые, с люфт-клозетом и поквартирным отоплением от водогрейных котлов. Приведенная общая площадь дома 58,79 м²

(Типовой проект 181-115-111/1)

Измеритель — 100 м² приведенной общей площади

Районы	Прямые затраты, руб.	Нормативная услов- но-чистая продукция, руб.	В том числе, руб.			Затраты труда рабочих, чел.-ч
			основная зара- ботная плата рабочих	эксплуатация машин		
				всего	в том числе заработная плата ра- бочих, об- служиваю- щих машины	
1	2	3	4	5	6	7

РАЗДЕЛ I. СТРОИТЕЛЬНЫЕ РАБОТЫ

1. Подземная часть

1а	1980	397,6	301	96,6	32,8	563
1б, 1д	2190	397,6	301	96,6	32,8	563
1в, 3б, 3в	2060	397,6	301	96,6	32,8	563

Районы	Прямые затраты, руб.	Нормативная услов- но-чистая продукция, руб.	В том числе, руб.			Затраты труда рабочих, чел.-ч
			основная зара- ботная плата рабочих	эксплуатация машин		
				всего	в том числе заработная плата ра- бочих, об- служиваю- щих машины	
1	2	3	4	5	6	7
1г	2360	432	329	103	34,3	614
1е	2450	397,6	301	96,6	32,8	563
1ж	1920	397,6	301	96,6	32,8	563
2а	2800	505	395	110	41,1	614
2б	2520	449	347	102	37,7	563
2в	3090	505	395	110	41,1	614
2г	2560	532	422	110	45,9	563
7а	2370	487	379	108	39,4	614
7б, 7г	2260	487	379	108	39,4	614
7в, 8б	2670	487	379	108	39,4	614
8а	2440	487	379	108	39,4	614
8в	2700	505	395	110	41,1	614
8г	3120	487	379	108	39,4	614
8д	2380	505	395	110	41,1	614
9а	2880	505	395	110	41,1	614
9б, 9в	2550	505	395	110	41,1	614
10а	2600	498	392	106	42,6	563
10б, 10в	2840	541	428	113	44,5	614

В том числе:

а) земляные работы

1а — 1в, 1д — 1ж, 3б, 3в	92	92	44,5	47,5	18,7	92,1
1г	95	95	46,1	48,9	19,3	95,8
2а, 2в, 8в, 8д, 9	108	108	55,3	52,7	23,2	95,8
2б	101	101	50,7	50,3	21,5	92,1
2г	117	117	62	55	26,2	92,1
7а — 8б, 8г	105	105	53,2	51,8	22,2	95,8
10а	110	110	57	53	24,3	92,1
10б, 10в	114	114	59,3	54,7	25,1	95,8

б) фундаменты

1а	514	59,2	51,1	8,1	2,4	92,6
1б, 1д, 1е	646	59,2	51,1	8,1	2,4	92,6
1в	564	59,2	51,1	8,1	2,4	92,6
1г	756	79,3	69,5	9,8	2,9	126
1ж	488	59,2	51,1	8,1	2,4	92,6
2а, 8в, 9а	886	93,8	83,4	10,4	3,5	126
2б	600	67,3	58,8	8,5	2,8	92,6
2в	1050	93,8	83,4	10,4	3,5	126
2г	717	80,6	71,5	9,1	3,4	92,6

Продолжение

Районы	Прямые затраты, руб.	Нормативная услов- но-чистая продукция, руб.	В том числе, руб.			Затраты труда рабочих, чел.-ч
			основная зара- ботная плата рабочих	эксплуатация машин		
				всего	в том числе заработная плата ра- бочих, об- служиваю- щих машины	
1	2	3	4	5	6	7
3б, 3в	549	59,2	51,1	8,1	2,4	92,6
7а, 8а	713	90,1	79,9	10,2	3,3	126
7б	697	90,1	79,9	10,2	3,3	126
7в	863	90,1	79,9	10,2	3,3	126
7г	658	90,1	79,9	10,2	3,3	126
8б	834	90,1	79,9	10,2	3,3	126
8г	1170	90,1	79,9	10,2	3,3	126
8д	796	93,8	83,4	10,4	3,5	126
9б, 9в	827	93,8	83,4	10,4	3,5	126
10а	697	75,2	66,4	8,8	3,1	92,6
10б	910	101	90,3	10,7	3,8	126
10в	887	101	90,3	10,7	3,8	126

в) цокольное перекрытие

1а — 1в, 1д	604	144,5	125	19,5	5,2	225
1г	697	153,9	133	20,9	5,6	240
1е	697	144,5	125	19,5	5,2	225
1ж	571	144,5	125	19,5	5,2	225
2а, 2в, 9а	818	181,1	159	22,1	6,7	240
2б	686	164,3	144	20,3	6	225
2г	730	196,6	175	21,6	7,3	225
3б, 3в	620	144,5	125	19,5	5,2	225
7а, 8а	693	173,8	152	21,8	6,4	240
7б	664	173,8	152	21,8	6,4	240
7в, 8г	740	173,8	152	21,8	6,4	240
7г	645	173,8	152	21,8	6,4	240
8б	760	173,8	152	21,8	6,4	240
8в	764	181,1	159	22,1	6,7	240
8д	688	181,1	159	22,1	6,7	240
9б	794	181,1	159	22,1	6,7	240
9в	737	181,1	159	22,1	6,7	240
10а	747	183,1	162	21,1	6,8	225
10б	831	194,6	172	22,6	7,3	240
10в	851	194,6	172	22,6	7,3	240

г) люфт-клозет

1а, 1в, 3б	361	59,6	45,8	13,8	4,2	86,2
1б	393	59,6	45,8	13,8	4,2	86,2
1г, 3в	370	59,6	45,8	13,8	4,2	86,2
1д	383	59,6	45,8	13,8	4,2	86,2

Районы	Прямые затраты, руб.	Нормативная услов- но-числовая продукция, руб.	В том числе, руб.			Затраты труда рабочих, чел.-ч
			основная зара- ботная плата рабочих	эксплуатация машин		
				всего	в том числе заработная плата ра- бочих, об- служиваю- щих машины	
1	2	3	4	5	6	7
1е	444	59,6	45,8	13,8	4,2	86,2
1ж	348	59,6	45,8	13,8	4,2	86,2
2а	454	69,6	54,9	14,7	5	86,2
2б	518	67,2	52,7	14,5	4,8	86,2
2в, 9а	496	69,6	54,9	14,7	5	86,2
2г	464	79,6	64,1	15,5	5,9	86,2
7а, 7г	386	67,2	52,7	14,5	4,8	86,2
7б	369	67,2	52,7	14,5	4,8	86,2
7в, 8а	441	67,2	52,7	14,5	4,8	86,2
8б	453	67,2	52,7	14,5	4,8	86,2
8в	442	69,6	54,9	14,7	5	86,2
8г	506	67,2	52,7	14,5	4,8	86,2
8д	372	69,6	54,9	14,7	5	86,2
9б, 9в	390	69,6	54,9	14,7	5	86,2
10а	463	74,6	59,5	15,1	5,4	86,2
10б, 10в	451	74,6	59,5	15,1	5,4	86,2

2. Надземная часть

1а, 1б, 1г, 1д, 1ж, 3в	8560	811	676	135	42,7	1220
1в, 1е	9080	808	673	135	42,7	1220
2а, 2в, 8в, 8д, 9	8840	958	814	144	51,3	1220
2б, 7а, 7б	8600	918	777	141	49,1	1220
2г	9240	1094	942	152	59,7	1220
3б	8660	808	673	135	42,7	1220
7в	9080	922	780	142	49,2	1220
7г — 8б, 8г	9580	922	780	142	49,2	1220
10а	8800	1023	875	148	55,5	1220
10б, 10в	9080	1029	881	148	55,6	1220

В том числе:

а) стоимость комплекта деталей здания

1а, 1б, 1д, 1ж, 3б,	6210	—	—	—	—	—
3в	—	—	—	—	—	—
1в, 1е	6660	—	—	—	—	—
1г	6060	—	—	—	—	—
2а, 2в, 8в, 8д, 9,	6100	—	—	—	—	—
10б, 10в	—	—	—	—	—	—
2б, 10а	5860	—	—	—	—	—

Районы	Прямые затраты, руб.	Нормативная услов- но-чистая продукция, руб.	В том числе, руб.			Затраты труда рабочих, чел.-ч
			основная зара- ботная плата рабочих	эксплуатация машин		
				всего	в том числе заработная плата ра- бочих, об- служиваю- щих машины	
1	2	3	4	5	6	7
2г	6300	—	—	—	—	—
7а, 7б	6080	—	—	—	—	—
7в	6500	—	—	—	—	—
7г — 8б, 8г	6960	—	—	—	—	—

б) дымоventиляционные стояки

1а, 1г, 1ж, 3б	335	44,2	39,4	4,8	1,5	68,3
1б, 3в	344	44,2	39,4	4,8	1,5	68,3
1в, 1д	350	44,2	39,4	4,8	1,5	68,3
1е	406	44,2	39,4	4,8	1,5	68,3
2а, 9а	402	52,4	47,3	5,1	1,8	68,3
2б	439	50,5	45,4	5,1	1,8	68,3
2в	419	52,4	47,3	5,1	1,8	68,3
2г	388	60,7	55,2	5,5	2,2	68,3
7а	362	50,5	45,4	5,1	1,8	68,3
7б, 7г	344	50,5	45,4	5,1	1,8	68,3
7в, 8б	381	50,5	45,4	5,1	1,8	68,3
8а	372	50,5	45,4	5,1	1,8	68,3
8в	365	52,4	47,3	5,1	1,8	68,3
8г	401	50,5	45,4	5,1	1,8	68,3
8д	322	52,4	47,3	5,1	1,8	68,3
9б, 9в	345	52,4	47,3	5,1	1,8	68,3
10а, 10б	397	56,6	51,3	5,3	2	68,3
10в	412	56,6	51,3	5,3	2	68,3

в) отделочные работы

1, 3б, 3в	458	184,3	181	3,3	1	318
2а, 2в, 8в, 8д, 9	498	220,5	217	3,5	1,2	318
2б, 7а — 8б, 8г	489	211,4	208	3,4	1,2	318
2г	551	257,7	254	3,7	1,4	318
10	533	238,6	235	3,6	1,3	318

РАЗДЕЛ II. ВНУТРЕННИЕ САНИТАРНО-ТЕХНИЧЕСКИЕ УСТРОЙСТВА

1. Санитарно-технические работы

1а — 1в, 1д — 1ж, 3б, 3в	517	66	61,4	4,6	0,9	97,8
1г	564	71,7	66,6	5,1	0,9	106
2а, 2в, 8в, 8д, 9	587	85,2	79,9	5,3	1,1	106

Районы	Прямые затраты, руб	Нормативная услов- но-чистая продукция, руб	В том числе, руб			Затраты труда рабочих, чел.-ч
			основная зара- ботная плата рабочих	эксплуатация машин		
				всего	в том числе заработная плата ра- бочих, об- служиваю- щих машины	
1	2	3	4	5	6	7
2б	540	75,5	70,7	4,8	1	97,8
2г	556	91	86	5	1,2	97,8
7а — 8б, 8г	580	81,8	76,6	5,2	1,1	106
10а	573	84,8	79,9	4,9	1,1	97,8
10б, 10в	624	91,9	86,6	5,3	1,2	106

В том числе отопление

1а — 1в, 1д — 1ж, 3б, 3в	488	58,9	54,6	4,3	0,7	87,1
1г	536	64,4	59,7	4,7	0,8	95,2
2а, 2в, 8в, 8д, 9	557	76,5	71,7	4,8	1	95,2
2б	510	67,2	62,8	4,4	0,8	87,1
2г	525	81	76,4	4,6	1	87,1
7а — 8б, 8г	550	73,5	68,7	4,8	0,9	95,2
10а	542	75,5	71	4,5	1	87,1
10б, 10в	593	82,6	77,7	4,9	1	95,2

2. Монтаж и стоимость приобретения санитарно-технического оборудования, изделий и конструкций, стоимость которых включается в объем строительно-монтажных работ

1, 3б, 3в	284	27,9	26	1,9	0,6	40
2а, 2в, 8в, 8д, 9	296	33,2	31,2	2	0,7	40
2б, 7а — 8б, 8г	292	31,9	29,9	2	0,7	40
2г	312	38,5	36,4	2,1	0,8	40
10	315	35,9	33,8	2,1	0,7	40

3. Сопутствующие строительные работы

1, 3б, 3в	49	17,5	17,3	0,2	0,1	30,6
2а, 2в, 8в, 8д, 9	55	21	20,8	0,2	0,1	30,6
2б, 8а, 8б, 8г	53	20,1	19,9	0,2	0,1	30,6
2г	60	24,5	24,3	0,2	0,1	30,6
7	52	20,1	19,9	0,2	0,1	30,6
10	61	22,7	22,5	0,2	0,1	30,6

Примечание. Затраты по устройству цоколя, стен и перегородок, чердачного перекрытия и крыши, вентиляции, электроосвещению, радиофикации, телевидению и телефонизации следует принимать по цене № 47.

2. ДОМА ОДНОКВАРТИРНЫЕ ТРЕХКОМНАТНЫЕ

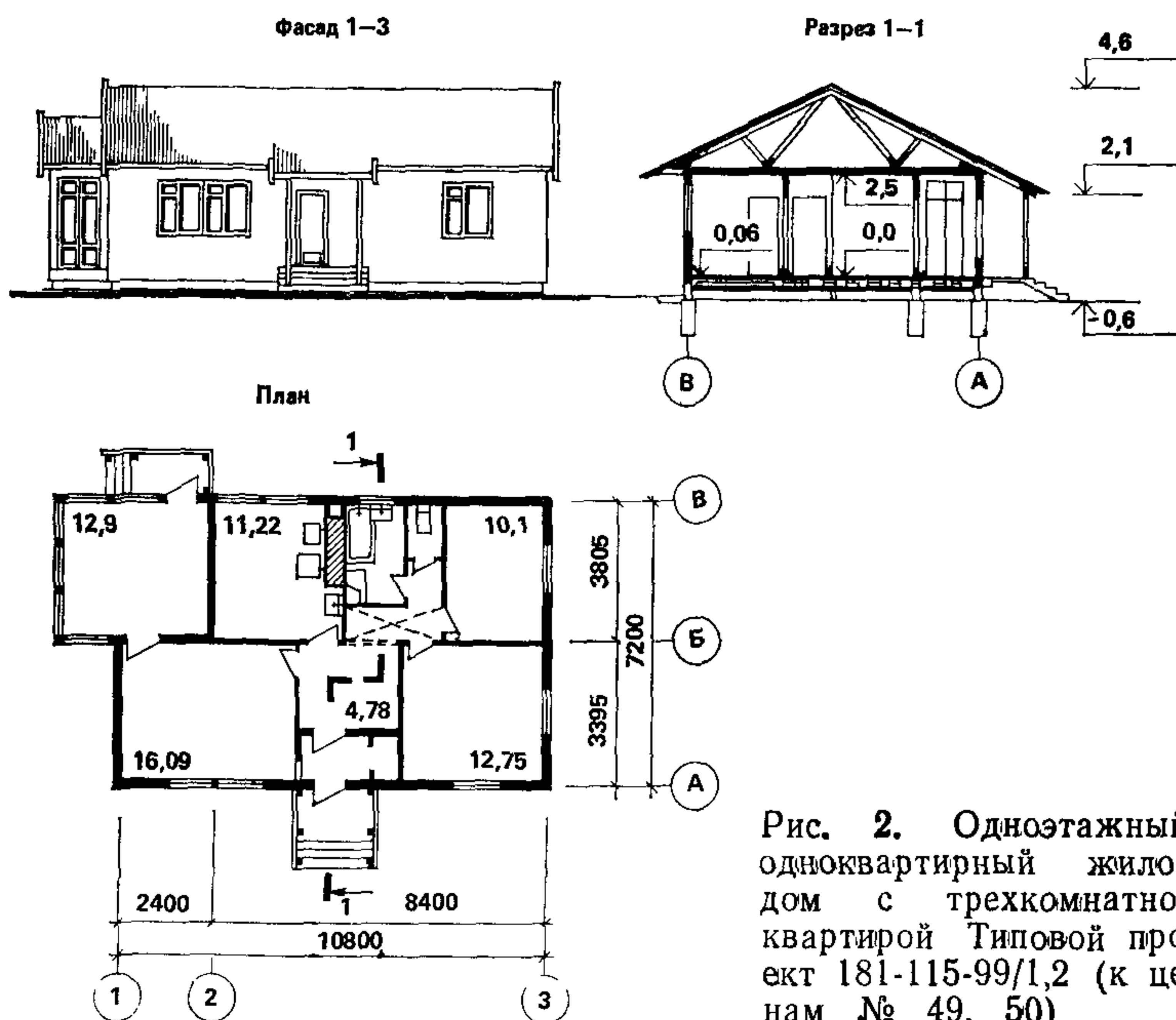


Рис. 2. Одноэтажный, одноквартирный жилой дом с трехкомнатной квартирой Типовой проект 181-115-99/1,2 (к ценам № 49, 50)

РАЙОННАЯ ЦЕНА № 49

Одноэтажный одноквартирный трехкомнатный жилой дом деревянно-панельной конструкции, фундаменты бутобетонные столбчатые, с холодным и горячим водоснабжением, канализацией в наружную сеть и центральным отоплением от поселковой котельной. Приведенная общая площадь дома 68,13 м²

(Типовой проект 181-115-99/1,2)

Измеритель — 100 м² приведенной общей площади

Районы	Прямые затраты, руб	Нормативная условно-чистая продукция, руб	В том числе, руб			Затраты труда рабочих, чел·ч
			основная заработная плата рабочих	эксплуатация машин		
				всего	в том числе заработная плата рабочих, обслуживающих машин	
1	2	3	4	5	6	7

РАЗДЕЛ I СТРОИТЕЛЬНЫЕ РАБОТЫ

1. Подземная часть

1а	1720	328,4	250	78,4	26,8	465
1б, 1д	1910	328,4	250	78,4	26,8	465

Районы	Прямые затраты, руб.	Нормативная услов- но-чистая продукция, руб	В том числе, руб			Затраты труда рабочих, чел.-ч
			основная зара- ботная плата рабочих	эксплуатация машин		
				всего	в том числе заработная плата ра- бочих, об- служиваю- щих машины	
1	2	3	4	5	6	7
1в, 3б, 3в	1800	328,4	250	78,4	26,8	465
1г	2110	360,3	278	82,3	28,1	516
1е	2130	328,4	250	78,4	26,8	465
1ж	1660	328,4	250	78,4	26,8	465
2а, 9а	2500	420,9	333	87,9	33,7	516
2б	2140	369,4	287	82,4	30,8	465
2в	2750	420,9	333	87,9	33,7	516
2г	2210	439,1	350	89,1	37,6	465
7а, 8а	2120	405,5	319	86,5	32,3	516
7б	2030	405,5	319	86,5	32,3	516
7в	2380	405,5	319	86,5	32,3	516
7г	1970	405,5	319	86,5	32,3	516
8б	2330	405,5	319	86,5	32,3	516
8в	2390	420,9	333	87,9	33,7	516
8г	2760	405,5	319	86,5	32,3	516
8д	2120	420,9	333	87,9	33,7	516
9б, 9в	2280	420,9	333	87,9	33,7	516
10а	2260	411,5	325	86,5	34,9	465
10б, 10в	2540	451,7	361	90,7	36,5	516

В том числе:

а) земляные работы

1а—1в, 1д—1ж, 3б, 3в	76	76	36,6	39,4	15,4	76,3
1г	79	79	38,4	40,6	15,9	79,5
2а, 2в, 8в, 8д, 9	90	90	46,2	43,8	19	79,5
2б	84	84	42,3	41,7	17,7	76,3
2г	97	97	51,4	45,6	21,5	76,3
7а—8б, 8г	87	87	44,9	43	18,3	79,5
10а	92	92	48,6	44	20	76,3
10б, 10в	95	95	49,7	45,3	20,6	79,5

б) фундаменты

1а	443	52,5	46,2	6,3	1,9	83,7
1б, 1д, 1е	555	52,5	46,2	6,3	1,9	83,7
1в	485	52,5	46,2	6,3	1,9	83,7
1г	651	69,9	62,1	7,8	2,3	112
1ж	421	52,5	46,2	6,3	1,9	83,7
2а, 8в, 9а	762	82,8	74,5	8,3	2,8	112
2б	517	59,7	53,1	6,6	2,2	83,7

Районы	Прямые затраты, руб.	Нормативная услов- но-чистая продукция, руб.	В том числе, руб.			Затраты труда рабочих, чел.-ч
			основная зара- ботная плата рабочих	эксплуатация машин		
				всего	в том числе заработная плата ра- бочих, об- служиваю- щих машины	
1	2	3	4	5	6	7
2в	905	82,8	74,5	8,3	2,8	112
2г	618	71,8	64,7	7,1	2,6	83,7
3б, 3в	472	52,5	46,2	6,3	1,9	83,7
7а, 8а	614	79,5	71,4	8,1	2,6	112
7б	601	79,5	71,4	8,1	2,6	112
7в	742	79,5	71,4	8,1	2,6	112
7г	568	79,5	71,4	8,1	2,6	112
8б	718	79,5	71,4	8,1	2,6	112
8г	1000	79,5	71,4	8,1	2,6	112
8д	686	82,8	74,5	8,3	2,8	112
9б, 9в	712	82,8	74,5	8,3	2,8	112
10а	600	66,9	60	6,9	2,4	83,7
10б	784	89,2	80,7	8,5	3	112
10в	764	89,2	80,7	8,5	3	112

в) цоколь

1а, 1ж, 3б	411	46	37,7	8,3	2,5	68,9
1б, 1г, 3в	430	46	37,7	8,3	2,5	68,9
1в, 1д	443	46	37,7	8,3	2,5	68,9
1е	546	46	37,7	8,3	2,5	68,9
2а	519	54,1	45,3	8,8	3	68,9
2б	609	52,1	43,4	8,7	2,8	68,9
2в	575	54,1	45,3	8,8	3	68,9
2г	510	62,1	52,8	9,3	3,5	68,9
7а	456	52,1	43,4	8,7	2,8	68,9
7б, 7г	432	52,1	43,4	8,7	2,8	68,9
7в	514	52,1	43,4	8,7	2,8	68,9
8а, 8б	478	52,1	43,4	8,7	2,8	68,9
8в	486	54,1	45,3	8,8	3	68,9
8г	551	52,1	43,4	8,7	2,8	68,9
8д	400	54,1	45,3	8,8	3	68,9
9а	545	54,1	45,3	8,8	3	68,9
9б	431	54,1	45,3	8,8	3	68,9
9в	451	54,1	45,3	8,8	3	68,9
10а	560	58,1	49	9,1	3,2	68,9
10б, 10в	519	58,1	49	9,1	3,2	68,9

г) цокольное перекрытие

1а—1в, 1д	514	118,6	98,2	20,4	5,9	180
1г	652	129,6	108	21,6	6,2	199
1е	602	118,6	98,2	20,4	5,9	180

Районы	Прямые затраты, руб.	Нормативная услов- но-чистая продукция, руб.	В том числе, руб.			Затраты труда рабочих, чел.-ч
			основная зара- ботная плата рабочих	эксплуатация машин		
				всего	в том числе заработная плата ра- бочих, об- служиваю- щих машины	
1	2	3	4	5	6	7
1ж	485	118,6	98,2	20,4	5,9	180
2а, 2в, 9а	759	152,9	130	22,9	7,4	199
2б	585	134,3	113	21,3	6,8	180
2г	615	160,7	138	22,7	8,3	180
3б, 3в	530	118,6	98,2	20,4	5,9	180
7а, 8а	645	147,5	125	22,5	7,1	199
7б	620	147,5	125	22,5	7,1	199
7в, 8г	686	147,5	125	22,5	7,1	199
7г	600	147,5	125	22,5	7,1	199
8б	703	147,5	125	22,5	7,1	199
8в	707	152,9	130	22,9	7,4	199
8д	637	152,9	130	22,9	7,4	199
9б	737	152,9	130	22,9	7,4	199
9в	683	152,9	130	22,9	7,4	199
10а	632	150,1	128	22,1	7,7	180
10б	774	164,5	141	23,5	8,1	199
10в	793	164,5	141	23,5	8,1	199

2. Надземная часть

1а, 1б, 1д, 1ж, 3в	8340	753	631	122	37,8	1140
1в, 1е	8790	753	631	122	37,8	1140
1г	8180	753	631	122	37,8	1140
2а, 2в, 8в, 8д, 9	8540	887	757	130	45,3	1140
2б, 7а, 7б	8330	854	726	128	43,4	1140
2г	9020	1021	884	137	52,9	1140
3б	8360	753	631	122	37,8	1140
7в	8780	854	726	128	43,4	1140
7г—8б	9250	854	726	128	43,4	1140
8г	9400	854	726	128	43,4	1140
10а	8600	954	820	134	49,1	1140
10б, 10в	8830	954	820	134	49,1	1140

В том числе:

а) стоимость комплекта деталей здания

1а, 1б, 1д, 1ж, 3б, 3в	5940	—	—	—	—	—
1в, 1е	6380	—	—	—	—	—
1г	5780	—	—	—	—	—
2а, 2в, 8в, 8д, 9, 10б, 10в	5820	—	—	—	—	—

Районы	Прямые затраты, руб.	Нормативная услов- но-чистая продукция, руб.	В том числе, руб.			Затраты труда рабо- чих, чел.-ч
			основная зара- ботная плата рабочих	эксплуатация машин		
				всего	в том числе заработная плата рабо- чих, обслу- живающих машин	
1	2	3	4	5	6	7
2б, 10а	5600	—	—	—	—	—
2г	6030	—	—	—	—	—
7а, 7б	5800	—	—	—	—	—
7в	6200	—	—	—	—	—
7г—8б, 8г	6640	—	—	—	—	—

б) стены и перегородки

1а—1е, 3в	252	223,2	148	75,2	23	265
1ж, 3б	257	223,2	148	75,2	23	265
2а, 2в, 8в, 8д, 9	287	257,5	178	79,5	27,5	265
2б, 7а—8б, 8г	277	248,7	170	78,7	26,4	265
2г	326	291,4	207	84,4	32,2	265
10	306	274,1	192	82,1	29,9	265

в) чердачное перекрытие и крыша

1	738	127,2	106	21,2	6,5	193
2а, 2в, 8в, 8д	807	149,5	127	22,5	7,9	193
2б, 8а, 8б	804	144,2	122	22,2	7,5	193
2г	960	171,8	148	23,8	9,2	193
3б, 3в	762	127,2	106	21,2	6,5	193
7	764	144,2	122	22,2	7,5	193
8г	840	144,2	122	22,2	7,5	193
9а, 9б	886	149,5	127	22,5	7,9	193
9в	919	149,5	127	22,5	7,9	193
10а	973	160,2	137	23,2	8,5	193
10б, 10в	1010	160,2	137	23,2	8,5	193

г) дымовентиляционные стояки

1а, 1ж, 3б	303	37,4	33	4,4	1,3	57
1б—1г, 3в	313	37,4	33	4,4	1,3	57
1д	323	37,4	33	4,4	1,3	57
1е	372	37,4	33	4,4	1,3	57
2а, 9а	368	44,2	39,5	4,7	1,6	57
2б	399	42,5	37,9	4,6	1,5	57
2в	385	44,2	39,5	4,7	1,6	57
2г	355	51	46,1	4,9	1,9	57
7а	329	42,5	37,9	4,6	1,5	57
7б, 7г	312	42,5	37,9	4,6	1,5	57
7в, 8б	349	42,5	37,9	4,6	1,5	57
8а	337	42,5	37,9	4,6	1,5	57

Продолжение

Районы	Прямые затраты, руб.	Нормативная услов- но-чистая продукция, руб.	В том числе, руб.			Затраты труда рабо- чих, чел.-ч
			основная зара- ботная плата рабочих	эксплуатация машин		
				всего	в том числе заработная плата рабо- чих, обслу- живающих машины	
1	2	3	4	5	6	7
8в	334	44,2	39,5	4,7	1,6	57
8г	371	42,5	37,9	4,6	1,5	57
8д	293	44,2	39,5	4,7	1,6	57
9б, 9в	314	44,2	39,5	4,7	1,6	57
10а, 10б	362	47,6	42,8	4,8	1,8	57
10в	376	47,6	42,8	4,8	1,8	57

д) отделочные работы

1, 3б, 3в	721	268,5	259	9,5	3,6	457
2а, 2в	798	321,2	311	10,2	4,3	457
2б, 7а—8б	793	308	298	10	4,1	457
2г	896	373,9	363	10,9	5	457
8в, 8д, 9	819	321,2	311	10,2	4,3	457
8г	803	308	298	10	4,1	457
10	892	347,6	337	10,6	4,6	457

РАЗДЕЛ II. ВНУТРЕННИЕ САНИТАРНО-ТЕХНИЧЕСКИЕ
УСТРОЙСТВА

1. Санитарно-технические работы

1а—1в, 1д—1ж, 3б, 3в	982	120,7	112	8,7	1,6	184
1г	1020	126,1	117	9,1	1,7	192
2а, 2в, 8в, 8д, 9	1060	149,4	140	9,4	2	192
2б	1020	137,9	129	8,9	1,9	184
2г	1060	166,3	157	9,3	2,3	184
7а—8б, 8г	1050	143,3	134	9,3	1,9	192
10а	1080	155,2	146	9,2	2,1	184
10б, 10в	1120	161,6	152	9,6	2,2	192

В том числе:

а) холодное и горячее водоснабжение, канализация

1, 3б, 3в	466	54,7	50,9	3,8	0,8	88,1
2а, 2в, 8в, 8д, 9	480	65,1	61,1	4	0,9	88,1
2б, 7а—8б, 8г	474	62,4	58,5	3,9	0,9	88,1
2г	504	75,4	71,3	4,1	1,1	88,1
10	501	70,3	66,2	4,1	1	88,1

Районы	Прямые затраты, руб.	Нормативная услов- но-чистая продукция, руб.	В том числе, руб.			Затраты труда рабо- чих, чел.-ч
			основная зара- ботная плата рабочих	эксплуатация машин		
				всего	в том числе заработная плата рабо- чих, обслу- живающих машины	
1	2	3	4	5	6	7

б) центральное отопление

1а—1в, 1д—1ж, 3б, 3в	492	59,6	55,1	4,5	0,8	86,8
1г	535	64,8	59,9	4,9	0,8	94,4
2а, 2в, 8в, 8д, 9	558	77	71,9	5,1	1	94,4
2б	514	68	63,4	4,6	0,9	86,8
2г	528	82	77,2	4,8	1,1	86,8
7а—8б, 8г	551	73,9	68,9	5	0,9	94,4
10а	549	76,4	71,6	4,8	1	86,8
10б, 10в	597	83,1	77,9	5,2	1,1	94,4

в) вентиляция

1, 3б, 3в	25	6,2	5,9	0,3	0,1	9,3
2а, 2в, 8в, 8д, 9	26	7,4	7,1	0,3	0,1	9,3
2б, 7а—8б, 8г	26	7,1	6,8	0,3	0,1	9,3
2г	27	8,7	8,3	0,4	0,2	9,3
10	27	8,1	7,7	0,4	0,2	9,3

2. Сопутствующие строительные работы

1, 3б, 3в	56	26,8	26,7	0,1	—	47,3
2а, 2в, 8в, 8д, 9	63	32,2	32,1	0,1	—	47,3
2б, 7а—8б, 8г	61	30,8	30,7	0,1	—	47,3
2г	70	37,6	37,4	0,2	0,1	47,3
10	69	34,8	34,7	0,1	—	47,3

РАЗДЕЛ III. ЭЛЕКТРОМОНТАЖНЫЕ РАБОТЫ

(Электроосвещение)

1, 3б, 3в	343	120,6	89,4	31,2	11,3	157
2а, 2в, 8в, 8д, 9	367	140,5	107	33,5	13,6	157
2б, 7а—8б, 8г	360	136	103	33	13	157
2г	401	159,9	124	35,9	15,8	157
10	392	150,6	116	34,6	14,7	157

РАЗДЕЛ IV. РАДИОФИКАЦИЯ И ТЕЛЕВИДЕНИЕ

1, 3б, 3в	344	198,6	175	23,6	8,5	298
2а, 2в, 8в, 8д, 9	383	235,3	210	25,3	10,2	298
2б, 7а—8б, 8г	372	227	202	25	9,8	298

Продолжение

Районы	Прямые затраты, руб.	Нормативная условно-чистая продукция, руб.	В том числе, руб.			Затраты труда рабочих, чел.-ч
			основная заработная плата рабочих	эксплуатация машин		
				всего	в том числе заработная плата рабочих, обслуживающих машины	
1	2	3	4	5	6	7
2г	428	273	246	27	11,9	298
10	409	254,2	228	26,2	11,1	298

РАЗДЕЛ V. ТЕЛЕФОНИЗАЦИЯ

1	42	17,6	14,9	2,7	1	25,4
2а, 2в, 8в, 8д, 9	46	20,9	17,9	3	1,2	25,4
2б, 7а — 8б, 8г	45	20,1	17,2	2,9	1,2	25,4
2г	51	24,2	20,9	3,3	1,5	25,4
3б, 3в	43	17,6	14,9	2,7	1	25,4
10	49	22,5	19,4	3,1	1,4	25,4

РАЙОННАЯ ЦЕНА № 50.

Одноэтажный многоквартирный трехкомнатный жилой дом деревянно-панельной конструкции, фундаменты бутобетонные столбчатые с люфт-клозетом и поквартирным отоплением от водогрейных котлов. Приведенная общая площадь дома 68,13 м²

(Типовой проект 181-115-99/1,2)

Измеритель — 100 м² приведенной общей площади

Районы	Прямые затраты, руб.	Нормативная условно-чистая продукция, руб.	В том числе, руб.			Затраты труда рабочих, чел.-ч
			основная заработная плата рабочих	эксплуатация машин		
				всего	в том числе заработная плата рабочих, обслуживающих машины	
1	2	3	4	5	6	7

РАЗДЕЛ I. СТРОИТЕЛЬНЫЕ РАБОТЫ

1. Подземная часть

1а	1880	367	276	91	30,7	515
1б, 1д	2070	367	276	91	30,7	515
1в, 3б, 3в	1960	367	276	91	30,7	515
1г	2280	400,3	304	96,3	32	567
1е	2340	367	276	91	30,7	515
1ж	1820	367	276	91	30,7	515
2а	2700	468	365	103	38,4	567

Продолжение

Районы	Прямые затраты, руб.	Нормативная услов- но-чистая продукция, руб.	В том числе, руб.			Затраты труда рабо- чих, чел.-ч
			основная зара- ботная плата рабочих	эксплуатация машин		
				всего	в том числе заработная плата рабо- чих, обслу- живающих машины	
1	2	3	4	5	6	7
2б	2410	412,6	317	95,6	35,3	515
2в	2970	468	365	103	38,4	567
2г	2420	489	386	103	43	515
7а	2290	450	349	101	36,8	567
7б, 7г	2180	450	349	101	36,8	567
7в, 8б	2570	450	349	101	36,8	567
8а	2360	450	349	101	36,8	567
8в	2600	468	365	103	38,4	567
8г	2980	450	349	101	36,8	567
8д	2280	468	365	103	38,4	567
9а	2770	468	365	103	38,4	567
9б, 9в	2450	468	365	103	38,4	567
10а	2460	458	358	100	39,9	515
10б, 10в	2740	501	395	106	41,6	567

В том числе:

а) земляные работы

1а—1в, 1д—1ж, 3б, 3в	78	78	37,1	40,9	15,9	76,5
1г	80	80	37,9	42,1	16,4	79,8
2а, 2в, 8в, 8д, 9	91	91	46	45	19,7	79,8
2б	85	85	41,8	43,2	18,3	76,5
2г	99	99	51,8	47,2	22,2	76,5
7а—8б, 8г	89	89	44,5	44,5	18,9	79,8
10а	93	93	47,4	45,6	20,7	76,5
10б, 10в	97	97	50	47	21,3	79,8

б) фундаменты

1а	463	55,2	48,6	6,6	1,9	88
1б, 1д, 1е	580	55,2	48,6	6,6	1,9	88
1в	508	55,2	48,6	6,6	1,9	88
1г	679	73	64,9	8,1	2,4	118
1ж	440	55,2	48,6	6,6	1,9	88
2а, 8в, 9а	795	86,4	77,9	8,5	2,9	118
2б	540	62,7	55,9	6,8	2,2	88
2в	943	86,4	77,9	8,5	2,9	118
2г	646	75,3	68	7,3	2,7	88
3б, 3в	494	55,2	48,6	6,6	1,9	88
7а, 8а	640	83,1	74,7	8,4	2,7	118
7б	627	83,1	74,7	8,4	2,7	118

Продолжение

Районы	Прямые затраты, руб.	Нормативная условно-чистая продукция, руб.	В том числе, руб.			Затраты труда рабочих, чел.-ч
			основная заработная плата рабочих	эксплуатация машин		
				всего	в том числе заработная плата рабочих, обслуживающих машины	
1	2	3	4	5	6	7
7в	774	83,1	74,7	8,4	2,7	118
7г	592	83,1	74,7	8,4	2,7	118
8б	748	83,1	74,7	8,4	2,7	118
8г	1050	83,1	74,7	8,4	2,7	118
8д	715	86,4	77,9	8,5	2,9	118
9б, 9в	742	86,4	77,9	8,5	2,9	118
10а	627	70,2	63,1	7,1	2,5	88
10б	817	93,2	84,4	8,8	3,1	118
10в	797	93,2	84,4	8,8	3,1	118

в) цоколь

1а, 1ж, 3б	418	47,3	38,9	8,4	2,5	70,9
1б, 1г, 3в	437	47,3	38,9	8,4	2,5	70,9
1в, 1д	450	47,3	38,9	8,4	2,5	70,9
1е	553	47,3	38,9	8,4	2,5	70,9
2а	526	55,5	46,6	8,9	3	70,9
2б	608	53,5	44,7	8,8	2,9	70,9
2в	583	55,5	46,6	8,9	3	70,9
2г	519	63,8	54,4	9,4	3,5	70,9
7а	463	53,5	44,7	8,8	2,9	70,9
7б, 7г	439	53,5	44,7	8,8	2,9	70,9
7в	522	53,5	44,7	8,8	2,9	70,9
8а, 8б	485	53,5	44,7	8,8	2,9	70,9
8в	495	55,5	46,6	8,9	3	70,9
8г	559	53,5	44,7	8,8	2,9	70,9
8д	408	55,5	46,6	8,9	3	70,9
9а	553	55,5	46,6	8,9	3	70,9
9б	439	55,5	46,6	8,9	3	70,9
9в	460	55,5	46,6	8,9	3	70,9
10а	570	59,7	50,5	9,2	3,3	70,9
10б, 10в	527	59,7	50,5	9,2	3,3	70,9

г) цокольное перекрытие

1а—1в, 1д	545	127	105	22	6,4	192
1г	684	138,2	115	23,2	6,7	211
1е	642	127	105	22	6,4	192
1ж	513	127	105	22	6,4	192
2а, 2в, 9а	800	162,5	138	24,5	8	211
2б	623	142,9	120	22,9	7,3	192

Районы	Прямые затраты, руб.	Нормативная услов- но-числовая продукция, руб.	В том числе, руб.			Затраты труда рабо- чих, чел.-ч
			основная зара- ботная плата рабочих	эксплуатация машин		
				всего	в том числе заработная плата рабо- чих, обслу- живающих машины	
1	2	3	4	5	6	7
2г	651	170,5	146	24,5	8,9	192
3б, 3в	562	127	105	22	6,4	192
7а, 8а	676	156,2	132	24,2	7,7	211
7б	649	156,2	132	24,2	7,7	211
7в, 8г	722	156,2	132	24,2	7,7	211
7г	627	156,2	132	24,2	7,7	211
8б	740	156,2	132	24,2	7,7	211
8в	744	162,5	138	24,5	8	211
8д	666	162,5	138	24,5	8	211
9б	773	162,5	138	24,5	8	211
9в	714	162,5	138	24,5	8	211
10а	668	159,9	136	23,9	8,3	192
10б	809	174,2	149	25,2	8,7	211
10в	830	174,2	149	25,2	8,7	211

д) люфт-клозет

1а, 1в, 1г, 3б	316	52,1	40,2	11,9	3,6	75,6
1б	342	52,1	40,2	11,9	3,6	75,6
1д	333	52,1	40,2	11,9	3,6	75,6
1е	385	52,1	40,2	11,9	3,6	75,6
1ж	303	52,1	40,2	11,9	3,6	75,6
2а	395	61	48,3	12,7	4,3	75,6
2б	450	58,8	46,3	12,5	4,2	75,6
2в, 9а	431	61	48,3	12,7	4,3	75,6
2г	405	69,7	56,3	13,4	5,1	75,6
3в	325	52,1	40,2	11,9	3,6	75,6
7а, 7г	336	58,8	46,3	12,5	4,2	75,6
7б	321	58,8	46,3	12,5	4,2	75,6
7в, 8а, 8б	387	58,8	46,3	12,5	4,2	75,6
8в	384	61	48,3	12,7	4,3	75,6
8г	440	58,8	46,3	12,5	4,2	75,6
8д	324	61	48,3	12,7	4,3	75,6
9б, 9в	339	61	48,3	12,7	4,3	75,6
10а	403	65,3	52,3	13	4,7	75,6
10б, 10в	392	65,3	52,3	13	4,7	75,6

2. Надземная часть

1а, 1б, 1д, 1ж, 3в	8340	731	612	119	36,7	1110
1в, 1е	8830	731	612	119	36,7	1110
1г	8190	731	612	119	36,7	1110
2а, 2в, 8в, 8д, 9	8550	1051	735	126	44	1110

Районы	Прямые затраты, руб.	Нормативная услов- но-чистая продукция, руб.	В том числе, руб.			Затраты труда рабо- чих, чел.-ч
			основная зара- ботная плата рабочих	эксплуатация машин		
				всего	в том числе заработная плата рабо- чих, обслу- живающих машины	
1	2	3	4	5	6	7
2б, 7а, 7б	8370	828	704	124	42,2	1110
2г	9010	991	857	134	51,4	1110
3б	8370	731	612	119	36,7	1110
7в	8800	828	704	124	42,2	1110
7г—8б	9270	828	704	124	42,2	1110
8г	9420	828	704	124	42,2	1110
10а	8590	926	796	130	47,7	1110
10б, 10в	8840	926	796	130	68,8	1110

В том числе:

а) стоимость комплекта деталей здания

1а, 1б, 1д, 1ж, 3в	6020	—	—	—	—	—
1в, 1е	6460	—	—	—	—	—
1г	5850	—	—	—	—	—
2а, 2в, 8в, 8д, 9,	5880	—	—	—	—	—
10б, 10в	—	—	—	—	—	—
2б, 10а	5680	—	—	—	—	—
2г	6100	—	—	—	—	—
3б	6000	—	—	—	—	—
7а, 7б	5870	—	—	—	—	—
7в	6270	—	—	—	—	—
7г—8б, 8г	6720	—	—	—	—	—

б) дымовентиляционные стояки

1а, 1ж, 3б	385	52	45,8	6,2	1,9	79,2
1б—1г, 3в	399	52	45,8	6,2	1,9	79,2
1д	413	52	45,8	6,2	1,9	79,2
1е	483	52	45,8	6,2	1,9	79,2
2а, 9а	476	61,6	55	6,6	2,3	79,2
2б	521	59,2	52,7	6,5	2,2	79,2
2в	501	61,6	55	6,6	2,3	79,2
2г	455	71,1	64,1	7	2,7	79,2
7а	421	59,2	52,7	6,5	2,2	79,2
7б, 7г	397	59,2	52,7	6,5	2,2	79,2
7в, 8б	449	59,2	52,7	6,5	2,2	79,2
8а	433	59,2	52,7	6,5	2,2	79,2
8в	428	61,6	55	6,6	2,3	79,2
8г	482	59,2	52,7	6,5	2,2	79,2
8д	370	61,6	55	6,6	2,3	79,2

Продолжение

Районы	Прямые затраты, руб.	Нормативная услов- но-чистая продукция, руб.	В том числе, руб.			Затраты труда рабо- чих, чел.-ч
			основная зара- ботная плата рабочих	эксплуатация машин		
				всего	в том числе заработная плата рабо- чих, обслу- живающих машины	
1	2	3	4	5	6	7
9б, 9в	399	61,6	55	6,6	2,3	79,2
10а, 10б	464	66,3	59,5	6,8	2,5	79,2
10в	484	66,3	59,5	6,8	2,5	79,2

в) отделочные работы

1, 3б, 3в	710	267,3	258	9,3	3,5	454
2а, 2в	787	319	309	10	4,2	454
2б, 7а—8б	781	305,9	296	9,9	4	454
2г	884	371,7	361	10,7	4,9	454
8в, 8д, 9	807	319	309	10	4,2	454
8г	791	305,9	296	9,9	4	454
10	880	345,4	335	10,4	4,6	454

РАЗДЕЛ II. ВНУТРЕННИЕ САНИТАРНО-ТЕХНИЧЕСКИЕ УСТРОЙСТВА

1. Санитарно-технические работы

1а—1в, 1д—1ж, 3б, 3в	530	67,2	62,4	4,8	0,9	99,2
1г	574	72,4	67,2	5,2	0,9	107
2а, 2в, 8в, 8д, 9	598	86	80,6	5,4	1,1	107
2б	554	76,7	71,8	4,9	1	99,2
2г	570	92,5	87,4	5,1	1,2	99,2
7а—8б, 8г	590	82,6	77,3	5,3	1,1	107
10а	588	86,1	81,1	5	1,1	99,2
10б, 10в	636	92,9	87,4	5,5	1,2	107

В том числе отопление

1а—1в, 1д—1ж, 3б, 3в	505	61	56,6	4,5	0,8	90
1г	549	66,1	61,3	4,8	0,8	97,5
2а, 2в, 8в, 8д, 9	572	78,5	73,5	5	1	97,5

Районы	Прямые затраты, руб	Нормативная услов- но-чистая продукция, руб.	В том числе, руб			Затраты труда рабо- чих, чел -ч
			основная зара- ботная плата рабочих	эксплуатация машин		
				всего	в том числе заработная плата рабо- чих, обслу- живающих машины	
1	2	3	4	5	6	7
2б	528	69,6	65	4,6	0,9	90
2г	543	83,9	79,1	4,8	1,1	90
7а—8б, 8г	564	75,5	70,5	5	1	97,5
10а	561	78,2	73,5	4,7	1	90
10б, 10в	609	84,8	79,7	5,1	1,1	97,5

2. Монтаж и стоимость приобретения санитарно-технического оборудования

Изделия и конструкции, стоимость которых включается в объем строительно-монтажных работ

1, 3б, 3в	245	24,1	22,5	1,6	0,5	34,5
2а, 2в, 8в, 8д, 9	255	28,6	26,9	1,7	0,6	34,5
2б, 8а, 8б, 8г	254	27,5	25,8	1,7	0,6	34,5
2г	269	33,2	31,4	1,8	0,7	34,5
7	249	27,5	25,8	1,7	0,6	34,5
10	272	31	29,2	1,8	0,6	34,5

3. Сопутствующие строительные работы

1, 3б, 3в	55	24,3	24,2	0,1	—	42,9
2а, 2в, 8в, 8д, 9	61	29,3	29,1	0,2	0,1	42,9
2б, 7а—8б, 8г	59	28	27,9	0,1	—	42,9
2г	68	34,1	33,9	0,2	0,1	42,9
10	67	31,7	31,5	0,2	0,1	42,9

Примечание. Затраты по устройству стен и перегородок, чердачного перекрытия и крыши, вентиляции, электроосвещению, радиофикации, телевидению и телефонизации следует принимать по цене № 49.

3. ДОМА ДВУХКВАРТИРНЫЕ ДВУХКОМНАТНЫЕ

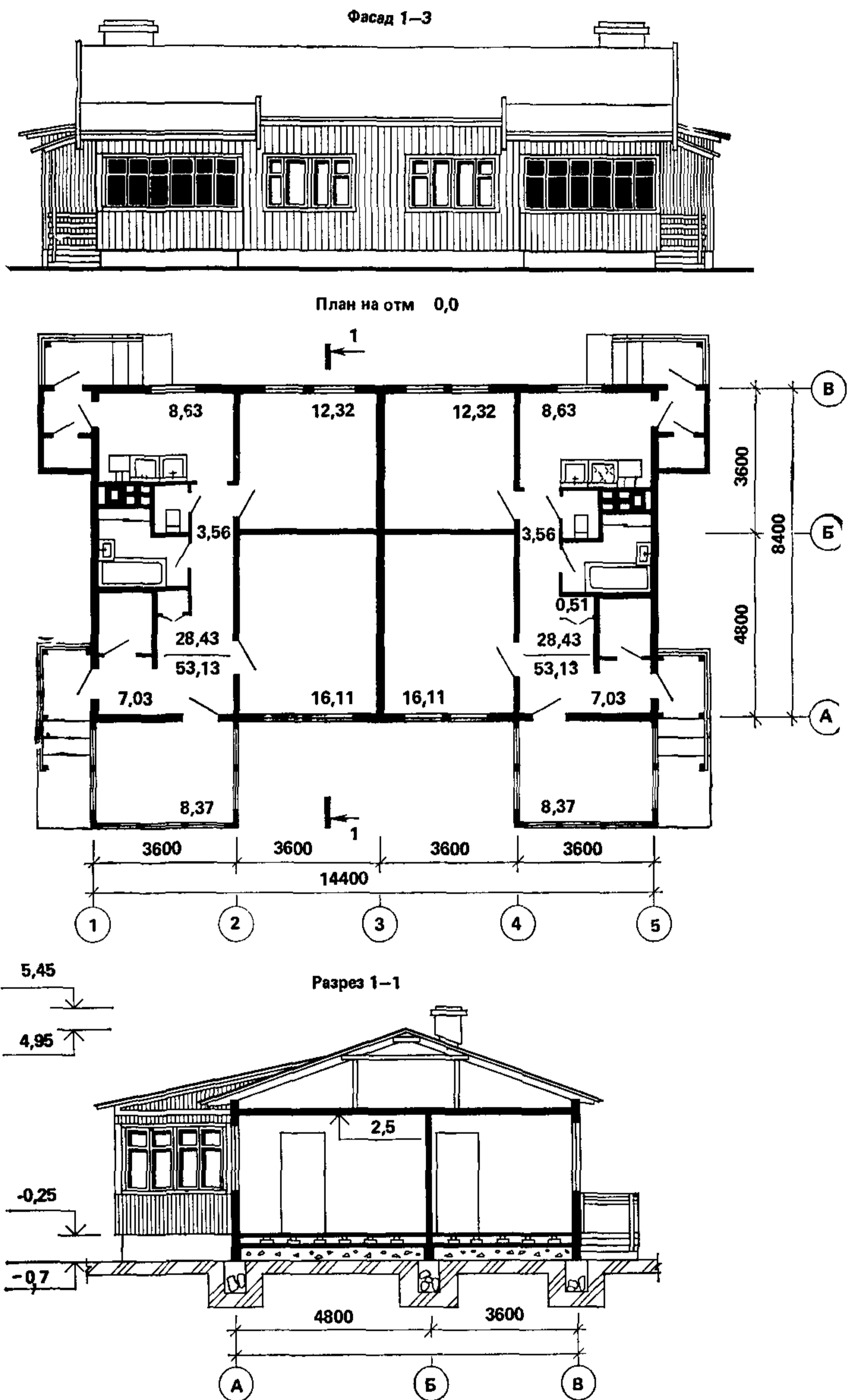


Рис. 3 Одноэтажный двухквартирный жилой дом с двухкомнатными квартирами. Типовой проект 181-115-98/1,2 (к ценам № 51, 52)

РАЙОННАЯ ЦЕНА № 51

Одноэтажный двухквартирный жилой дом с двухкомнатными квартирами деревянно-панельной конструкции, фундаменты бутобетонные столбчатые с холодным и горячим водоснабжением, канализацией в наружную сеть и центральным отоплением от поселковой котельной. Приведенная общая площадь дома 112 м²
(Типовой проект 181-115-98/1,2)

Измеритель — 100 м² приведенной общей площади

Районы	Прямые затраты, руб	Нормативная условно-чистая продукция, руб	В том числе, руб			Затраты труда рабочих, чел.-ч
			основная заработная плата рабочих	эксплуатация машин		
				всего	в том числе заработная плата рабочих, обслуживающих машины	
1	2	3	4	5	6	7

РАЗДЕЛ I СТРОИТЕЛЬНЫЕ РАБОТЫ

1. Подземная часть

1а	2080	397,1	312	85,1	29,2	575
1б, 1д	2340	397,1	312	85,1	29,2	575
1в, 3б, 3в	2180	397,1	312	85,1	29,2	575
1г	2420	420,6	332	88,6	30,3	613
1е	2620	397,1	312	85,1	29,2	575
1ж	2000	397,1	312	85,1	29,2	575
2а, 9а	2900	493,7	399	94,7	36,4	613
2б	2620	447,5	358	89,5	33,5	575
2в	3210	493,7	399	94,7	36,4	613
2г	2690	532,8	436	96,8	40,8	575
7а, 8а	2430	475,1	382	93,1	34,8	613
7б	2320	475,1	382	93,1	34,8	613
7в	2770	475,1	382	93,1	34,8	613
7г	2240	475,1	382	93,1	34,8	613
8б	2700	475,1	382	93,1	34,8	613
8в	2770	493,7	399	94,7	36,4	613
8г	3240	475,1	382	93,1	34,8	613
8д	2420	493,7	399	94,7	36,4	613
9б, 9в	2600	493,7	399	94,7	36,4	613
10а	2740	498,9	405	93,9	37,9	575
10б, 10в	2890	529,7	432	97,7	39,4	613

В том числе:

а) земляные работы

1а—1в, 1д—1ж, 3б, 3в	84	84	42,8	41,2	16,7	89,2
1г	87	87	44,8	42,2	17,1	91,9
2а, 2в, 8в, 8д, 9	99	99	53,4	45,6	20,6	91,9

Районы	Прямые затраты, руб.	Нормативная услов- но-чистая продукция, руб	В том числе, руб.			Затраты труда рабо- чих, чел.-ч
			основная зара- ботная плата рабочих	эксплуатация машин		
				всего	в том числе заработная плата рабо- чих, обслу- живающих машин	
1	2	3	4	5	6	7
2б	93	93	49,3	43,7	19,2	89,2
2г	108	108	60,1	47,9	23,4	89,2
7а—8б, 8г	96	96	51,2	44,8	19,7	91,9
10а	102	102	55,8	46,2	21,7	89,2
10б, 10в	105	105	57,7	47,3	22,3	91,9

б) фундаменты

1а	582	69,8	61,8	8	2,4	112
1б, 1д, 1е	730	69,8	61,8	8	2,4	112
1в	638	69,8	61,8	8	2,4	112
1г	783	84,4	75,1	9,3	2,7	136
1ж	553	69,8	61,8	8	2,4	112
2а, 8в, 9а	917	99,9	90,1	9,8	3,3	136
2б	680	79,5	71,1	8,4	2,7	112
2в	1090	99,9	90,1	9,8	3,3	136
2г	813	95,5	86,5	9	3,3	112
3б, 3в	621	69,8	61,8	8	2,4	112
7а, 8а	739	96	86,3	9,7	3,1	136
7б	723	96	86,3	9,7	3,1	136
7в	893	96	86,3	9,7	3,1	136
7г	683	96	86,3	9,7	3,1	136
8б	863	96	86,3	9,7	3,1	136
8г	1210	96	86,3	9,7	3,1	136
8д	825	99,9	90,1	9,8	3,3	136
9б, 9в	857	99,9	90,1	9,8	3,3	136
10а	789	89	80,3	8,7	3,1	112
10б	942	107,7	97,6	10,1	3,5	136
10в	919	107,7	97,6	10,1	3,5	136

в) цоколь

1а, 1ж, 3б	530	52,8	41,7	11,1	3,3	78,1
1б, 1г, 3в	557	52,8	41,7	11,1	3,3	78,1
1в	570	52,8	41,7	11,1	3,3	78,1
1д	582	52,8	41,7	11,1	3,3	78,1
1е	726	52,8	41,7	11,1	3,3	78,1
2а	683	61,7	50	11,7	3,9	78,1
2б	802	59,5	47,9	11,6	3,8	78,1
2в	763	61,7	50	11,7	3,9	78,1
2г	664	70,7	58,3	12,4	4,6	78,1
7а	593	59,5	47,9	11,6	3,8	78,1

Районы	Прямые затраты, руб.	Нормативная услов- но-чистая продукция, руб.	В том числе, руб.			Затраты труда рабочих, чел.-ч
			основная зара- ботная плата рабочих	эксплуатация машин		
				всего	в том числе заработная плата рабо- чих, обслу- живающих машины	
1	2	3	4	5	6	7
7б, 7г	557	59,5	47,9	11,6	3,8	78,1
7в	678	59,5	47,9	11,6	3,8	78,1
8а, 8б	624	59,5	47,9	11,6	3,8	78,1
8в	633	61,7	50	11,7	3,9	78,1
8г	729	59,5	47,9	11,6	3,8	78,1
8д	508	61,7	50	11,7	3,9	78,1
9а	720	61,7	50	11,7	3,9	78,1
9б	553	61,7	50	11,7	3,9	78,1
9в	583	61,7	50	11,7	3,9	78,1
10а	736	66,2	54,2	12	4,3	78,1
10б	671	66,2	54,2	12	4,3	78,1
10в	686	66,2	54,2	12	4,3	78,1

г) цокольные перекрытия

1а—1в, 1д	539	148,4	128	20,4	5,5	230
1г	621	155,7	134	21,7	5,8	241
1е	641	148,4	128	20,4	5,5	230
1ж	506	148,4	128	20,4	5,5	230
2а, 2в, 9а	738	183,9	161	22,9	7	241
2б, 7а, 8а	610	171,9	150	21,9	6,5	236
2г	642	201,6	179	22,6	7,7	230
3б, 3в	560	148,4	128	20,4	5,5	230
7б	581	176,6	154	22,6	6,7	241
7в, 8г	660	176,6	154	22,6	6,7	241
7г	554	176,6	154	22,6	6,7	241
8б	686	176,6	154	22,6	6,7	241
8в	691	183,9	161	22,9	7	241
8д	605	183,9	161	22,9	7	241
9б	712	183,9	161	22,9	7	241
9в	638	183,9	161	22,9	7	241
10а	647	188,1	166	22,1	7,1	230
10б	709	197,4	174	23,4	7,6	241
10в	733	197,4	174	23,4	7,6	241

2. Надземная часть

1а, 1б, 1д, 1ж, 3в	10400	717	592	125	39,2	1060
1в, 1е	11000	717	592	125	39,2	1060
1г	10000	722	597	125	39,3	1070
2а, 2в, 8в, 8д, 9	10400	849	716	133	47,1	1070
2б, 7а, 7б	10200	815	684	131	45,1	1070
2г	10900	970	829	141	54,9	1060

Продолжение

Районы	Прямые затраты, руб.	Нормативная услов- но-чистая продукция, руб	В том числе, руб			Затраты труда рабочих, чел.-ч
			основная зара- ботная плата рабочих	эксплуатация машин		
				всего	в том числе заработная плата рабо- чих, обслу- живающих машины	
1	2	3	4	5	6	7
3б	10400	717	592	125	39,2	1060
7в	10800	817	686	131	45,2	1070
7г—8б, 8г	11400	817	686	131	45,2	1070
10а	10300	907	770	137	51	1060
10б, 10в	10600	913	776	137	51,1	1070

В том числе:

а) стоимость комплекта деталей здания

1а, 1б, 1д, 1ж, 3б,	8160	—	—	—	—	—
3в						
1в, 1е	8750	—	—	—	—	—
1г	7820	—	—	—	—	—
2а, 2в, 8в, 8д, 9,	7860	—	—	—	—	—
10б, 10в						
2б, 10а	7680	—	—	—	—	—
2г	8260	—	—	—	—	—
7а, 7б	7850	—	—	—	—	—
7в	8390	—	—	—	—	—
7г—8б, 8г	8980	—	—	—	—	—

б) стены и перегородки

1а—1е	261	209,3	141	68,3	20,5	253
1ж, 3б, 3в	268	209,3	141	68,3	20,5	253
2а, 2в, 8в, 8д, 9	295	242,4	170	72,4	24,6	253
2б, 7а—8б, 8г	287	233,4	162	71,4	23,6	253
2г	333	274,5	198	76,5	28,8	253
10	316	258,4	184	74,4	26,7	253

в) чердачное перекрытие и крыша

1а—1е	533	148,2	115	33,2	11,8	203
1ж	558	148,2	115	33,2	11,8	203
2а, 2в, 8в, 8д	593	173,5	138	35,5	14,1	203
2б	580	166,9	132	34,9	13,5	203
2г	652	198,9	161	37,9	16,5	203
3б, 3в	578	148,2	115	33,2	11,8	203
7	557	166,9	132	34,9	13,5	203
8а, 8б, 8г	597	166,9	132	34,9	13,5	203
9	651	173,5	138	35,5	14,1	203
10	694	185,7	149	36,7	15,3	203

Районы	Прямые затраты, руб.	Нормативная услов- но-чистая продукция, руб	В том числе, руб			Затраты труда рабо- чих, чел.-ч
			основная зара- ботная плата рабочих	эксплуатация машин		
				всего	в том числе заработная плата рабо- чих, обслу- живающих машины	
1	2	3	4	5	6	7

г) дымоventиляционные стояки

1а, 1г, 1ж, 3б	552	77,8	69,1	8,7	2,6	120
1б	565	77,8	69,1	8,7	2,6	120
1в, 1д, 3в	584	77,8	69,1	8,7	2,6	120
1е	705	77,8	69,1	8,7	2,6	120
2а, 9а	688	92,2	83	9,2	3,2	120
2б	768	88,6	79,5	9,1	3	120
2в	722	92,2	83	9,2	3,2	120
2г	647	106,5	96,8	9,7	3,7	120
7а	607	88,6	79,5	9,1	3	120
7б, 7г	569	88,6	79,5	9,1	3	120
7в	655	88,6	79,5	9,1	3	120
8а	626	88,6	79,5	9,1	3	120
8б	641	88,6	79,5	9,1	3	120
8в	609	92,2	83	9,2	3,2	120
8г	686	88,6	79,5	9,1	3	120
8д	516	92,2	83	9,2	3,2	120
9б, 9в	562	92,2	83	9,2	3,2	120
10а, 10б	662	99,4	89,9	9,5	3,4	120
10в	698	99,4	89,9	9,5	3,4	120

д) отделочные работы

1, 3б, 3в	413	175	173	2	0,6	308
2а, 2в, 8в, 8д, 9	452	210,2	208	2,2	0,8	308
2б, 7а—8б, 8г	442	201,1	199	2,1	0,7	308
2г	500	245,3	243	2,3	0,9	308
10	483	227,2	225	2,2	0,8	308

РАЗДЕЛ II. ВНУТРЕННИЕ САНИТАРНО-ТЕХНИЧЕСКИЕ УСТРОЙСТВА

1. Санитарно-технические работы

1а—1в, 1д—1ж, 3б, 3в	1080	129,5	120	9,5	1,8	200
1г	1100	133,8	124	9,8	1,9	206
2а, 2в, 8в, 8д, 9	1150	159,2	149	10,2	2,2	206
2б, 7	1120	149,9	140	9,9	2,1	203
2г	1160	179,2	169	10,2	2,5	200
8а, 8б, 8г	1140	153,1	143	10,1	2,1	206
10а	1180	167	157	10	2,4	200
10б, 10в	1210	171,4	161	10,4	2,4	206

Продолжение

Районы	Прямые затраты, руб	Нормативная услов- но-чистая продукция, руб	В том числе, руб			Затраты труда рабо- чих, чел -ч
			основная зара- ботная плата рабочих	эксплуатация машин		
				всего	в том числе заработная плата рабо- чих, обслу- живающих машины	
1	2	3	4	5	6	7

В том числе:

а) холодное и горячее водоснабжение, канализация

1	641	73,8	68,4	5,4	1,1	118
2а, 2в, 8в, 8д, 9	665	87,7	82,1	5,6	1,3	118
2б, 7а—8б, 8г	658	84,2	78,7	5,5	1,2	118
2г	700	101,6	95,8	5,8	1,5	118
3б, 3в	655	73,8	68,4	5,4	1,1	118
10	696	94,7	89	5,7	1,4	118

б) центральное отопление

1а—1в, 1д—1ж, 3б, 3в	411	49,9	46,1	3,8	0,6	72,6
1г	445	53,9	49,8	4,1	0,7	78,4
2а, 2в, 8в, 8д, 9	463	63,9	59,7	4,2	0,8	78,4
2б	430	56,9	53	3,9	0,7	72,6
2г	442	68,5	64,5	4	0,9	72,6
7а—8б, 8г	458	61,5	57,3	4,2	0,8	78,4
10а	459	63,9	59,9	4	0,8	72,6
10б, 10в	496	69	64,7	4,3	0,9	78,4

в) вентиляция

1, 3б, 3в	19	6,3	6	0,3	0,1	9,2
2а, 2в, 8в, 8д, 9	21	7,6	7,2	0,4	0,2	9,2
2б, 7а—8б, 8г	20	7,3	6,9	0,4	0,2	9,2
2г	22	8,7	8,3	0,4	0,2	9,2
10	21	8,2	7,8	0,4	0,2	9,2

2. Сопутствующие строительные работы

1а—1в, 7д—1ж, 3б, 3в	45	23,5	23,4	0,1	—	41,4
1г	46	23,5	23,4	0,1	—	41,4

Продолжение

Районы	Прямые затраты, руб.	Нормативная услов- но-чистая продукция, руб.	В том числе, руб			Затраты труда рабо- чих, чел.-ч
			основная зара- ботная плата рабочих	эксплуатация машин		
				всего	в том числе заработная плата рабо- чих, обслу- живающих машины	
1	2	3	4	5	6	7
2а, 2в, 8в, 8д, 9	50	28,1	28	0,1	—	41,4
2б, 7а—8б, 8г	49	27	26,9	0,1	—	41,4
2г	57	32,8	32,7	0,1	—	41,4
10	55	30,5	30,4	0,1	—	41,4

РАЗДЕЛ III. ЭЛЕКТРОМОНТАЖНЫЕ РАБОТЫ
(Электроосвещение)

1, 3б, 3в	372	130,8	97	33,8	12,2	171
2а, 2в, 8в, 8д, 9	398	152,2	116	36,2	14,6	171
2б, 7а—8б, 8г	390	147,6	112	35,6	14	171
2г	435	173,6	135	38,6	17,1	171
10	425	163,5	126	37,5	15,9	171

РАЗДЕЛ IV. РАДИОФИКАЦИЯ И ТЕЛЕВИДЕНИЕ

1, 3б, 3в	219	126,1	111	15,1	5,4	189
2а, 2в, 8в, 8д, 9	245	149,2	133	16,2	6,5	189
2б, 7а—8б, 8г	237	143,8	128	15,8	6,2	189
2г	273	173,9	156	17,2	7,6	189
10	262	160,6	144	16,6	7	189

РАЗДЕЛ V. ТЕЛЕФОНИЗАЦИЯ

1	28	11,8	10	1,8	0,7	17
2а, 2в, 8в, 8д, 9	31	14	12	2	0,8	17
2б, 8а, 8б, 8г	31	13,5	11,5	2	0,8	17
2г	34	16,2	14	2,2	1	17
3б, 3в	29	11,8	10	1,8	0,7	17
7	30	13,5	11,5	2	0,8	17
10	33	15,1	13	2,1	0,9	17

РАЙОННАЯ ЦЕНА № 52

Одноэтажный двухквартирный жилой дом с двухкомнатными квартирами деревянно-панельной конструкции, фундаменты бутобетонные столбчатые с люфт-клозетом и поквартирным отоплением от водогрейных котлов Приведенная общая площадь дома 112 м²

(Типовой проект 181-115-98/1,2)

Измеритель — 100 м² приведенной общей площади

Районы	Прямые затраты, руб.	Нормативная условно-числовая продукция, руб	В том числе, руб			Затраты труда рабочих, чел.-ч
			основная заработная плата рабочих	эксплуатация машин		
				всего	в том числе заработная плата рабочих, обслуживающих машины	
1	2	3	4	5	6	7

РАЗДЕЛ I. СТРОИТЕЛЬНЫЕ РАБОТЫ

1. Подземная часть

1а	2120	425,1	327	98,1	33,2	608
1б, 1д	2360	425,1	327	98,1	33,2	608
1в, 3б, 3в	2220	425,1	327	98,1	33,2	608
1г	2470	453	350	103	34,4	650
1е	2690	425,1	327	98,1	33,2	608
1ж	2050	425,1	327	98,1	33,2	608
2а	2960	530	419	111	41,3	650
2б	2760	479	376	103	38,1	608
2в	3290	530	419	111	41,3	650
2г	2740	568	457	111	46,4	608
7а	2480	511	402	109	39,6	650
7б	2380	511	402	109	39,6	650
7в, 8б	2820	511	402	109	39,6	650
7г	2330	511	402	109	39,6	650
8а	2570	511	402	109	39,6	650
8в	2850	530	419	111	41,3	650
8г	3300	511	402	109	39,6	650
8д	2470	530	419	111	41,3	650
9а	3050	530	419	111	41,3	650
9б, 9в	2650	530	419	111	41,3	650
10а	2790	533	425	108	43,1	608
10б, 10в	2960	568	454	114	44,7	650

В том числе:

а) земляные работы

1а—1в, 1а—1ж, 3б, 3в	87	87	43,6	43,4	17,5	89,6
1г	89	89	44,5	44,5	18	92,6
2а, 2в, 8в, 8д, 9	102	102	53,9	48,1	21,6	92,6

Районы	Прямые затраты, руб.	Нормативная услов- но-чистая продукция, руб.	В том числе, руб			Затраты труда рабо- чих, чел.-ч
			основная зара- ботная плата рабочих	эксплуатация машин		
				всего	в том числе заработная плата рабо- чих, обслу- живающих машины	
1	2	3	4	5	6	7
2б	96	96	50	46	20,1	89,6
2г	111	111	60,7	50,3	24,5	89,6
7а—8б, 8г	99	99	51,8	47,2	20,7	92,6
10а	105	105	56,4	48,6	22,7	89,6
10б, 10в	108	108	58,1	49,9	23,4	92,6

б) фундаменты

1а	593	71,1	63	8,1	2,4	114
1б, 1д, 1е	743	71,1	63	8,1	2,4	114
1в	650	71,1	63	8,1	2,4	114
1г	812	87,6	78,1	9,5	2,8	142
1ж	563	71,1	63	8,1	2,4	114
2а, 8в, 9а	951	103,8	93,7	10,1	3,4	142
2б	692	80,9	72,4	8,5	2,8	114
2в	1130	103,8	93,7	10,1	3,4	142
2г	827	97,3	88,2	9,1	3,4	114
3б, 3в	632	71,1	63	8,1	2,4	114
7а, 8а	766	99,8	89,8	10	3,2	142
7б	750	99,8	89,8	10	3,2	142
7в	926	99,8	89,8	10	3,2	142
7г	708	99,8	89,8	10	3,2	142
8б	896	99,8	89,8	10	3,2	142
8г	1250	99,8	89,8	10	3,2	142
8д	856	103,8	93,7	10,1	3,4	142
9б, 9в	888	103,8	93,7	10,1	3,4	142
10а	803	90,8	81,9	8,9	3,1	114
10б	977	112,4	102	10,4	3,7	142
10в	953	112,4	102	10,4	3,7	142

в) цокольное перекрытие

1а—1в, 1д	505	148,6	128	20,6	5,5	230
1г	587	155,8	134	21,8	5,8	241
1е	609	148,6	128	20,6	5,5	230
1ж	472	148,6	128	20,6	5,5	230
2а, 2в, 9а	704	183	160	23	7	241
2б, 7а, 8а	575	172,1	150	22,1	6,5	235
2г	604	201,8	179	22,8	7,7	230
3б, 3в	526	148,6	128	20,6	5,5	230
7б	547	176,7	154	22,7	6,7	241
7в, 8г	627	176,7	154	22,7	6,7	241
7г	520	176,7	154	22,7	6,7	241
8б	651	176,7	154	22,7	6,7	241

Районы	Прямые затраты, руб.	Нормативная услов- но-чистая продукция, руб.	В том числе, руб.			Затраты труда рабо- чих, чел.-ч
			основная зара- ботная плата рабочих	эксплуатация машин		
				всего	в том числе заработная плата рабо- чих, обслу- живающих машины	
1	2	3	4	5	6	7
8в	656	183	160	23	7	241
8д	568	183	160	23	7	241
9б	674	183	160	23	7	241
9в	601	183	160	23	7	241
10а	607	188,2	166	22,2	7,1	230
10б	669	197,6	174	23,6	7,6	241
10в	693	197,6	174	23,6	7,6	241

г) люфт-клозет

1а, 1в, 1г, 3б	387	63	48,4	14,6	4,4	91,3
1б	418	63	48,4	14,6	4,4	91,3
1д, 3в	404	63	48,4	14,6	4,4	91,3
1е	473	63	48,4	14,6	4,4	91,3
1ж	371	63	48,4	14,6	4,4	91,3
2а	484	73,6	58,1	15,5	5,3	91,3
2б	551	71	55,7	15,3	5,1	91,3
2в, 9а	528	73,6	58,1	15,5	5,3	91,3
2г	492	84,2	67,8	16,4	6,2	91,3
7а, 7г	411	71	55,7	15,3	5,1	91,3
7б	393	71	55,7	15,3	5,1	91,3
7в, 8а	469	71	55,7	15,3	5,1	91,3
8б	482	71	55,7	15,3	5,1	91,3
8в	470	73,6	58,1	15,5	5,3	91,3
8г	538	71	55,7	15,3	5,1	91,3
8д	396	73,6	58,1	15,5	5,3	91,3
9б, 9в	414	73,6	58,1	15,5	5,3	91,3
10а	493	78,9	62,9	16	5,8	91,3
10б, 10в	480	78,9	62,9	16	5,8	91,3

2. Надземная часть

1а, 1б, 1д, 1ж, 3б, 3в	10400	707	582	125	39,1	1040
1в, 1е	11000	707	582	125	39,1	1040
1г	10000	712	587	125	39,2	1050
2а, 2в, 8в, 8д, 9	10400	837	704	133	47	1050
2б, 7а	10200	803	672	131	45	1050
2г	10900	955	815	140	54,7	1040
7б	9970	806	675	131	45	1050
7в	10800	806	675	131	45	1050
7г—8б, 8г	11400	806	675	131	45	1050

Продолжение

Районы	Прямые затраты, руб.	Нормативная услов- но-чистая продукция, руб	В том числе, руб.			Затраты труда рабо- чих, чел.-ч
			основная зара- ботная плата рабочих	эксплуатация машин		
				всего	в том числе заработная плата рабо- чих, обслу- живающих машины	
1	2	3	4	5	6	7
10а	10300	892	756	136	50,8	1040
10б, 10в	10600	900	763	137	50,9	1050

В том числе:

а) стоимость комплекта деталей здания

1а, 1б, 1д, 1ж, 3в	8280	—	—	—	—	—
1в, 1е	8880	—	—	—	—	—
1г	7940	—	—	—	—	—
2а, 2в, 8в, 8д, 9,	7980	—	—	—	—	—
10б, 10в						
2б, 7а, 7б	7870	—	—	—	—	—
2г	8380	—	—	—	—	—
3б	8260	—	—	—	—	—
7в	8510	—	—	—	—	—
7г—8б, 8г	9120	—	—	—	—	—
10а	7800	—	—	—	—	—

б) отделочные работы

1, 3б, 3в	386	171,8	170	1,8	0,6	301
2а, 2в, 8в, 8д, 9	423	205,9	204	1,9	0,7	301
2б, 7а—8б, 8г	414	196,8	195	1,8	0,6	301
2г	470	240	238	2	0,8	301
10а	453	222,9	221	1,9	0,7	301

РАЗДЕЛ II. ВНУТРЕННИЕ САНИТАРНО-ТЕХНИЧЕСКИЕ УСТРОЙСТВА

1. Санитарно-технические работы

1а—1в, 1д—1ж, 3б, 3в	448	57,8	53,8	4	0,8	85,8
1г	482	61,8	57,5	4,3	0,8	91,6
2а, 2в, 8в, 8д, 9	502	73,5	69	4,5	1	91,6
2б	468	66,1	61,9	4,2	0,9	85,8
2г	482	79,7	75,4	4,3	1,1	85,8
7а—8б, 8г	495	70,7	66,2	4,5	0,9	91,6
10а	496	74,3	70	4,3	1	85,8
10б, 10в	533	79,4	74,8	4,6	1,1	91,6

Продолжение

Районы	Прямые затраты, руб.	Нормативная услов- но-чистая продукция, руб.	В том числе, руб.			Затраты труда рабо- чих, чел.-ч
			основная зара- ботная плата рабочих	эксплуатация машин		
				всего	в том числе заработная плата рабо- чих, обслу- живающих машины	
1	2	3	4	5	6	7

В том числе:

отопление

1а—1в, 1д—1ж, 3б, 3в	428	51,6	47,9	3,7	0,6	76,5
1г	463	55,6	51,6	4	0,7	82,4
2а, 2в, 8в, 8д, 9	481	66	61,9	4,1	0,8	82,4
2б	447	58,8	55	3,8	0,7	76,5
2г	460	71	67	4	0,9	76,5
7а—8б, 8г	475	63,4	59,3	4,1	0,8	82,4
10а	475	66,1	62,2	3,9	0,8	76,5
10б, 10в	512	71,3	67,1	4,2	0,9	82,4

2. Монтаж и стоимость приобретения санитарно-технического оборудования, изделий и конструкций, стоимость которых включается в объем строительно-монтажных работ

1, 3б, 3в	298	29,3	27,3	2	0,6	42
2а, 2в, 8в, 8д, 9	311	34,9	32,8	2,1	0,7	42
2б, 8а, 8б, 8г	309	33,5	31,4	2,1	0,7	42
2г	328	40,5	38,3	2,2	0,8	42
7	303	33,5	31,4	2,1	0,7	42
10	330	37,7	35,5	2,2	0,8	42

3. Сопутствующие строительные работы

1, 3б, 3в	46	20,7	20,6	0,1	—	36,3
2а, 2в, 8в, 8д, 9	50	24,8	24,7	0,1	—	36,3
2б, 7а—8б, 8г	49	23,7	23,6	0,1	—	36,3
2г	57	28,9	28,8	0,1	—	36,3
10	56	26,8	26,7	0,1	—	36,3

Примечание. Затраты по устройству цоколя, стен и перегородок, чердачного перекрытия и крыши, дымоventилиационных стояков, вентиляции, электроосвещению, радиофикации, телевидению и телефонизации следует принимать по цене № 51.

II. ОБЩЕЖИТИЯ ПАНЕЛЬНЫЕ НА 27 ЧЕЛОВЕК

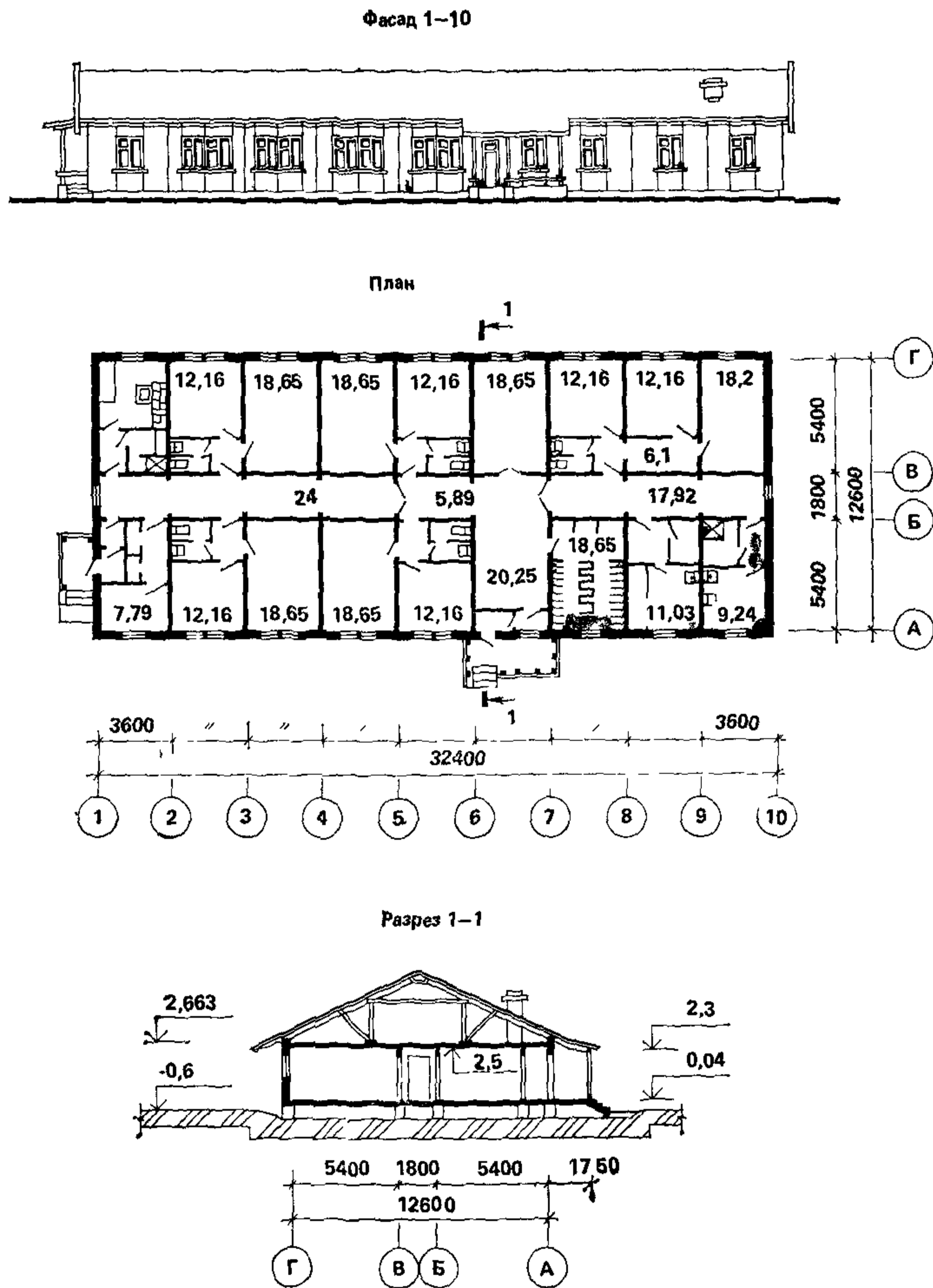


Рис. 4. Одноэтажное общежитие на 27 мест Типовой проект 161-115-100/1 (к цене № 53)

РАЙОННАЯ ЦЕНА № 53

Общежитие на 27 мест деревянно-панельной конструкции, фундаменты бутобетонные столбчатые с холодным и горячим водоснабжением, канализацией в наружную сеть и центральным отоплением от поселковой котельной. Приведенная общая площадь дома 336 м²

(Типовой проект 161-115-100/1)

Измеритель — 100 м² приведенной общей площади

Районы	Прямые затраты, руб.	Нормативная условно-чистая продукция, руб.	В том числе, руб.			Затраты труда рабочих, чел.-ч
			основная заработная плата рабочих	эксплуатация машин		
				всего	в том числе заработная плата рабочих, обслуживающих машины	
1	2	3	4	5	6	7

РАЗДЕЛ I. СТРОИТЕЛЬНЫЕ РАБОТЫ

1. Подземная часть

1б, 1д	1770	310	240	70	24,5	448
1в	1690	310	240	70	24,5	448
1г	1640	303,4	234	69,4	24,3	437
2а, 9а	1940	354,3	280	74,3	29,2	437
2в	2110	354,3	280	74,3	29,2	437
2г	2100	415,8	336	79,8	34,3	448
7а, 8а	1680	342,1	269	73,1	28	437
7б, 7г	1600	342,1	269	73,1	28	437
7в	1850	342,1	269	73,1	28	437
8б	1780	342,1	269	73,1	28	437
8в, 9в	1800	354,3	280	74,3	29,2	437
8г	2100	342,1	269	73,1	28	437
8д	1640	354,3	280	74,3	29,2	437
9б	1760	354,3	280	74,3	29,2	437
10а	2180	389,3	312	77,3	31,9	448
10б, 10в	2060	380,7	304	76,7	31,6	437

В том числе:

а) земляные работы

1б—1д	58	58,3	27,8	30,5	12,4	57,4
2а, 2в, 8в, 8д, 9	66	66,4	33,4	33	14,8	57,4
2г	74	74,5	39	35,5	17,3	57,4
7а—8б, 8г	64	64,4	32	32,4	14,2	57,4
10	70	70,4	36,2	34,2	16,1	57,4

б) фундаменты

1б, 1д	617	62,4	56,9	5,5	1,6	103
1в	541	62,4	56,9	5,5	1,6	103
1г	497	55,7	50,8	4,9	1,4	92,2

Продолжение

Районы	Прямые затраты, руб.	Нормативная услов- но-чистая продукция, руб.	В том числе, руб			Затраты труда рабо- чих, чел.-ч
			основная зара- ботная плата рабочих	эксплуатация машин		
				всего	в том числе заработная плата рабо- чих, обслу- живающих машины	
1	2	3	4	5	6	7
2а, 8в, 9а	581	66,2	61	5,2	1,7	92,2
2в	689	66,2	61	5,2	1,7	92,2
2г	690	85,7	79,6	6,1	2,2	103
7а, 8а	469	63,6	58,4	5,2	1,7	92,2
7б	460	63,6	58,4	5,2	1,7	92,2
7в	566	63,6	58,4	5,2	1,7	92,2
7г	434	63,6	58,4	5,2	1,7	92,2
8б	548	63,6	58,4	5,2	1,7	92,2
8г	765	63,6	58,4	5,2	1,7	92,2
8д	524	66,2	61	5,2	1,7	92,2
9б, 9в	544	66,2	61	5,2	1,7	92,2
10а	668	79,9	73,9	6	2,1	103
10б	598	71,5	66,1	5,4	1,9	92,2
10в	584	71,5	66,1	5,4	1,9	92,2

в) цоколь

1б, 1г	511	57	46,8	10,2	3	86,2
1в, 1д	533	57	46,8	10,2	3	86,2
2а	635	66,9	56,1	10,8	3,6	86,2
2в	704	66,9	56,1	10,8	3,6	86,2
2г	612	76,9	65,5	11,4	4,2	86,2
7а	551	64,4	53,8	10,6	3,5	86,2
7б, 7г	516	64,4	53,8	10,6	3,5	86,2
7в	626	64,4	53,8	10,6	3,5	86,2
8а, 8б	579	64,4	53,8	10,6	3,5	86,2
8в	582	66,9	56,1	10,8	3,6	86,2
8г	670	64,4	53,8	10,6	3,5	86,2
8д	467	66,9	56,1	10,8	3,6	86,2
9а	664	66,9	56,1	10,8	3,6	86,2
9б	509	66,9	56,1	10,8	3,6	86,2
9в	534	66,9	56,1	10,8	3,6	86,2
10а	670	71,9	60,8	11,1	3,9	86,2
10б	618	71,9	60,8	11,1	3,9	86,2
10в	638	71,9	60,8	11,1	3,9	86,2

г) цокольное перекрытие

1б, 1в, 1д	515	126,1	103	23,1	7,3	192
1г	526	126,1	103	23,1	7,3	192
2а, 2в, 9	585	148,5	124	24,5	8,7	192
2г	659	171	145	26	10,2	192

Районы	Прямые затраты, руб.	Нормативная услов- но-чистая продукция, руб.	В том числе, руб.			Затраты труда рабо- чих, чел.-ч
			основная зара- ботная плата рабочих	эксплуатация машин		
				всего	в том числе заработная плата рабо- чих, обслу- живающих машины	
1	2	3	4	5	6	7
7а—8б, 8г	528	143,2	119	24,2	8,4	192
8в, 8д	532	148,5	124	24,5	8,7	192
10	712	159,3	134	25,3	9,5	192

2. Надземная часть

1б, 1д	7980	596	489	107	32,7	874
1в	8440	596	489	107	32,7	874
1г	7560	596	489	107	32,7	874
2а, 2в, 8в, 8д, 9	8180	700	586	114	39,2	874
2г	8790	804	684	120	45,8	874
7а, 7б	8040	674	562	112	37,6	874
7в	8490	674	562	112	37,6	874
7г—8б, 8г	9000	674	562	112	37,6	874
10	8320	752	635	117	42,5	874

В том числе:

а) стоимость комплекта деталей здания

1б, 1д, 10	6400	—	—	—	—	—
1в, 2г	6870	—	—	—	—	—
1г	5980	—	—	—	—	—
2а, 2в, 8в, 8д, 9	6590	—	—	—	—	—
7а, 7б	6370	—	—	—	—	—
7в	6810	—	—	—	—	—
7г—8б, 8г	7300	—	—	—	—	—

б) стены и перегородки

1б—1д	348	245,7	173	72,7	22,5	307
2а, 2в, 8в, 8д, 9	397	284,2	207	77,2	27	307
2г	438	323,7	242	81,7	31,5	307
7	378	274	198	76	25,9	307
8а, 8б, 8г	386	274	198	76	25,9	307
10	426	303,4	224	79,4	29,3	307

в) чердачное перекрытие и крыша

1б—1д	360	113	90,4	22,6	6,7	163
2а, 2в, 8в, 8д	411	132	108	24	8	163
2г	454	152,3	127	25,3	9,4	163
7	379	127,6	104	23,6	7,7	163
8а, 8б, 8г	412	127,6	104	23,6	7,7	163
9	458	132	108	24	8	163
10	487	142,6	118	24,6	8,7	163

Районы	Прямые затраты, руб	Нормативная услов- но-числовая продукция, руб	В том числе, руб			Затраты труда рабо- чих, чел.-ч
			основная зара- ботная плата рабочих	эксплуатация машин		
				всего	в том числе заработная плата рабо- чих, обслу- живающих машины	
1	2	3	4	5	6	7

г) дымовентиляционные стояки

1б—1г	84	9,1	8,1	1	0,3	14
1д	86	9,1	8,1	1	0,3	14
2а, 9а	96	10,8	9,7	1,1	0,4	14
2в	99	10,8	9,7	1,1	0,4	14
2г	95	12,6	11,4	1,2	0,5	14
7а	88	10,4	9,3	1,1	0,4	14
7б, 7г	85	10,4	9,3	1,1	0,4	14
7в, 8б	91	10,4	9,3	1,1	0,4	14
8а	90	10,4	9,3	1,1	0,4	14
8в	89	10,8	9,7	1,1	0,4	14
8г	96	10,4	9,3	1,1	0,4	14
8д	81	10,8	9,7	1,1	0,4	14
9б, 9в	85	10,8	9,7	1,1	0,4	14
10а, 10б	97	11,6	10,5	1,1	0,4	14
10в	100	11,6	10,5	1,1	0,4	14

д) отделочные работы

1б—1д	385	153,6	151	2,6	0,8	265
2а, 2в, 8в, 8д, 9	417	183,8	181	2,8	1	265
2г	462	213,9	211	2,9	1,1	265
7а—8б, 8г	407	175,7	173	2,7	0,9	265
10	447	198,9	196	2,9	1,1	265

РАЗДЕЛ II ВНУТРЕННИЕ САНИТАРНО-ТЕХНИЧЕСКИЕ УСТРОЙСТВА

1. Санитарно-технические работы

1б—1д	786	102,6	95,4	7,2	1,4	156
2а, 2в, 8в, 8д, 9	819	121,5	114	7,5	1,7	156
2г	853	141,8	134	7,8	2	156
7а—8б, 8г	809	117,4	110	7,4	1,6	156
10	867	131,7	124	7,7	1,8	156

В том числе:

а) холодное и горячее водоснабжение, канализация

1б—1д	326	38	35,3	2,7	0,5	61,4
2а, 2в, 8в, 8д, 9	338	45,2	42,4	2,8	0,6	61,4
2г	356	52,3	49,4	2,9	0,7	61,4
7а—8б, 8г	335	43,4	40,6	2,8	0,6	61,4
10	354	48,8	45,9	2,9	0,7	61,4

Районы	Прямые затраты, руб.	Нормативная услов- но-числовая продукция, руб.	В том числе, руб.			Затраты труда рабо- чих, чел.-ч
			основная зара- ботная плата рабочих	эксплуатация машин		
				всего	в том числе заработная плата рабо- чих, обслу- живающих машины	
1	2	3	4	5	6	7

б) центральное отопление

1б—1д	426	51,5	47,6	3,9	0,7	75
2а, 2в, 8в, 8д, 9	443	61,1	57,1	4	0,8	75
2г	456	70,9	66,7	4,2	0,9	75
7а—8б, 8г	438	58,7	54,7	4	0,7	75
10	474	66	61,9	4,1	0,8	75

в) вентиляция

1б—1д	34	13,1	12,5	0,6	0,2	19,3
2а, 2в	37	15,7	15	0,7	0,3	19,3
2г	40	18,2	17,5	0,7	0,3	19,3
7	36	15,1	14,4	0,7	0,3	19,3
8а, 8б, 8г	37	15,1	14,4	0,7	0,3	19,3
8в, 8д, 9	38	15,7	15	0,7	0,3	19,3
10	39	16,9	16,2	0,7	0,3	19,3

2. Сопутствующие строительные работы

1б—1д	91	29,2	29	0,2	0,1	52,6
2а, 2в, 8в, 8д, 9а, 9б	100	35,1	34,9	0,2	0,1	52,6
2г	115	40,9	40,7	0,2	0,1	52,6
7	95	33,6	33,4	0,2	0,1	52,6
8а, 8б	99	33,6	33,4	0,2	0,1	52,6
8г	102	33,6	33,4	0,2	0,1	52,6
9в	104	35,1	34,9	0,2	0,1	52,6
10а	106	38	37,8	0,2	0,1	52,6
10б, 10в	110	38	37,8	0,2	0,1	52,6

РАЗДЕЛ III. ЭЛЕКТРОМОНТАЖНЫЕ РАБОТЫ

Электроосвещение

1б—1д	311	109,7	81,3	28,4	10,3	143
2а, 2в, 8в, 8д, 9	333	127,9	97,4	30,5	12,4	143
2г	365	145,5	113	32,5	14,4	143
7а—8б, 8г	327	123,5	93,6	29,9	11,8	143
10	356	137,5	106	31,5	13,4	143

РАЗДЕЛ IV. РАДИОФИКАЦИЯ И ТЕЛЕВИДЕНИЕ

1б—1д	220	104	89,5	14,5	5,2	152
2а, 2в, 8в, 8д, 9	243	122,5	107	15,5	6,2	152
2г	268	142	125	17	7,3	152
7а—8б, 8г	236	118,7	103	15,3	6	152
10	259	132,1	116	16,1	6,8	152

Районы	Прямые затраты, руб.	Нормативная условно-числовая продукция, руб.	В том числе, руб.			Затраты труда рабочих, чел.-ч
			основная заработная плата рабочих	эксплуатация машин		
				всего	в том числе заработная плата рабочих, обслуживающих машины	
1	2	3	4	5	6	7

РАЗДЕЛ V. ТЕЛЕФОНИЗАЦИЯ

1б—1д	15	6,3	5,3	1	0,3	9,1
2а, 2в, 8в, 8д, 9	16	7,5	6,4	1,1	0,4	9,1
2г	18	8,7	7,5	1,2	0,5	9,1
7а—8б, 8г	16	7,1	6,1	1	0,4	9,1
10	18	8	6,9	1,1	0,5	9,1

III. ЖИЛЫЕ ДОМА БРУСЧАТЫЕ ОДНОЭТАЖНЫЕ

4. ДОМА ОДНОКВАРТИРНЫЕ ТРЕХКОМНАТНЫЕ

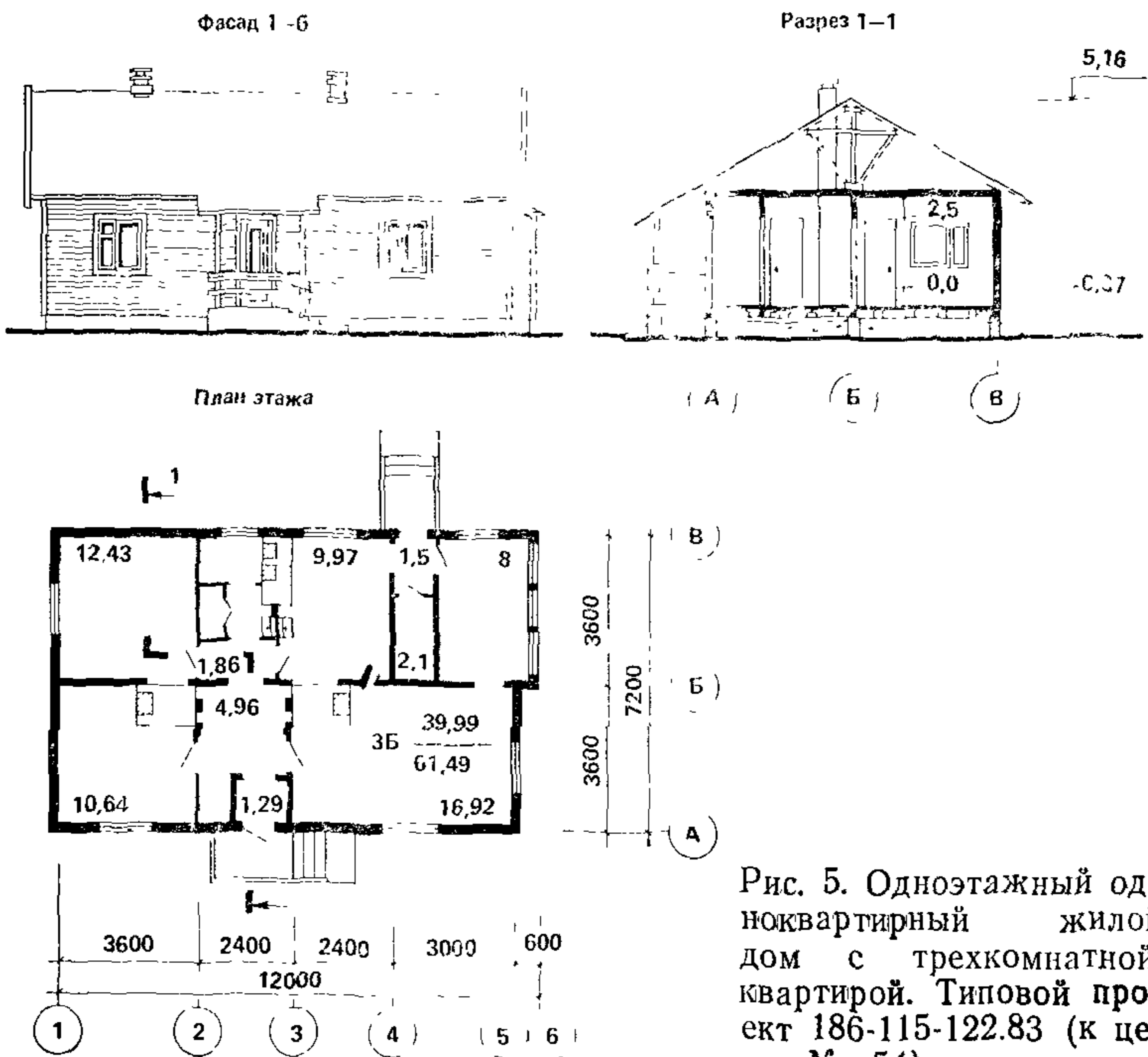


Рис. 5. Одноэтажный одноквартирный жилой дом с трехкомнатной квартирой. Типовой проект 186-115-122.83 (к цене № 54)

РАЙОННАЯ ЦЕНА № 54

Одноэтажный одноквартирный жилой дом брусчатой конструкции с трехкомнатной квартирой, фундаменты бутобетонные столбчатые с люфт-клозетом и печным отоплением. Приведенная общая площадь дома 65,49 м²

Типовой проект 186-115-121,83)

Измеритель — 100 м² приведенной общей площади

Районы	Прямые затраты, руб.	Нормативная условно-чистая продукция, руб.	В том числе, руб.			Затраты труда рабочих, чел.-ч
			основная заработная плата рабочих	эксплуатация машин		
				всего	в том числе заработная плата рабочих, обслуживающих машины	
1	2	3	4	5	6	7

РАЗДЕЛ I. СТРОИТЕЛЬНЫЕ РАБОТЫ

I. Подземная часть

1а	2390	547	412	135	46,6	763
1б, 1д	2700	547	412	135	46,6	763
1в, 3б, 3в	2500	547	412	135	46,6	763
1г	2810	578	440	138	47,7	812
1е	2930	547	412	135	46,6	763
1ж	2310	547	412	135	46,6	763
2а	3320	675	527	148	57,3	812
2б	2990	616	474	142	53,5	763
2в	3690	675	527	148	57,3	812
2г	3110	731	577	154	65,2	763
7а	2800	652	506	146	54,9	812
7б, 7г	2680	652	506	146	54,9	812
7в, 8б	3160	652	506	146	54,9	812
8а	2870	652	506	146	54,9	812
8в	3240	675	527	148	57,3	812
8г	3760	652	506	146	54,9	812
8д	2880	675	527	148	57,3	812
9а	3410	675	527	148	57,3	812
9б, 9в	3050	675	527	148	57,3	812
10а	3120	684	535	149	60,5	763
10б, 10в	3370	724	571	153	62	812

В том числе:

а) земляные работы

1а—1в, 1д—1ж, 3б, 3в	119	119	49,5	69,5	27,5	104
1г	122	122	51,2	70,8	28,1	107
2а, 2в, 8в, 8д, 9	138	138	61,5	76,4	33,7	107
2б	131	131	57,4	73,6	31,6	104
2г	150	150	69,5	80,5	38,5	104
7а—8б, 8г	134	134	59	75	32,3	107
10а	142	142	64,3	77,7	35,7	104
10б, 10в	146	146	66,8	79,2	36,5	107

Районы	Прямые затраты, руб.	Нормативная услов- но-чистая продукция, руб.	В том числе, руб.		Затраты труда рабо- чих, чел.-ч	
			основная зара- ботная плата рабочих	эксплуатация машин		
				всего		в том числе заработная плата рабо- чих, обслу- живающих машины
1	2	3	4	5	6	7

б) фундаменты

1а	925	117,9	108	9,9	2,9	196
1б, 1д, 1е	1160	117,9	108	9,9	2,9	196
1в	1010	117,9	108	9,9	2,9	196
1г	1210	136,5	125	11,5	3,3	228
1ж	880	117,9	108	9,9	2,9	196
2а, 8в, 9а	1420	162,2	150	12,2	4	228
2б	1080	134,3	124	10,3	3,3	196
2в	1670	162,2	150	12,2	4	228
2г	1290	162	151	11	4	196
3б, 3в	987	117,9	108	9,9	2,9	196
7а, 8а	1140	156	144	12	3,8	228
7б	1120	156	144	12	3,8	228
7в	1380	156	144	12	3,8	228
7г	1060	156	144	12	3,8	228
8б	1330	156	144	12	3,8	228
8г	1860	156	144	12	3,8	228
8д	1270	162,2	150	12,2	4	228
9б, 9в	1320	162,2	150	12,2	4	228
10а	1250	150,8	140	10,8	3,7	196
10б	1460	175,5	163	12,5	4,3	228
10в	1420	175,5	163	12,5	4,3	228

в) цоколь

1а, 1ж, 3б	445	47,6	38,4	9,2	2,7	70,7
1б, 1г, 3в	468	47,6	38,4	9,2	2,7	70,7
1в	479	47,6	38,4	9,2	2,7	70,7
1д	490	47,6	38,4	9,2	2,7	70,7
1е	611	47,6	38,4	9,2	2,7	70,7
2а	575	55,9	46,1	9,8	3,3	70,7
2б	675	53,9	44,2	9,7	3,2	70,7
2в	643	55,9	46,1	9,8	3,3	70,7
2г	560	64,1	53,8	10,3	3,8	70,7
7а	499	53,9	44,2	9,7	3,2	70,7
7б, 7г	469	53,9	44,2	9,7	3,2	70,7
7в	571	53,9	44,2	9,7	3,2	70,7
8а, 8б	525	53,9	44,2	9,7	3,2	70,7
8в	533	55,9	46,1	9,8	3,3	70,7
8г	613	53,9	44,2	9,7	3,2	70,7
8д	428	55,9	46,1	9,8	3,3	70,7

Районы	Прямые затраты, руб.	Нормативная услов- но-чистая продукция, руб.	В том числе, руб.			Затраты труда рабо- чих, чел.-ч
			основная зара- ботная плата рабочих	эксплуатация машин		
				всего	в том числе заработная плата рабо- чих, обслу- живающих машины	
1	2	3	4	5	6	7
9а	606	55,9	46,1	9,8	3,3	70,7
9б	466	55,9	46,1	9,8	3,3	70,7
9в	490	55,9	46,1	9,8	3,3	70,7
10а	620	60,1	50	10,1	3,6	70,7
10б	565	60,1	50	10,1	3,6	70,7
10в	578	60,1	50	10,1	3,6	70,7

г) цокольное перекрытие

1а—1в, 1д	490	178	158	20	5,3	280
1г	592	186,4	166	20,4	5,4	294
1е	557	178	158	20	5,3	280
1ж	467	178	158	20	5,3	280
2а, 2в, 9а, 9б	681	220,5	199	21,5	6,5	294
2б	535	201,8	181	20,8	6,1	280
2г	600	243,1	221	22,1	7,4	280
3б, 3в	509	178	158	20	5,3	280
7а, 8а	578	212,3	191	21,3	6,2	294
7б	561	212,3	191	21,3	6,2	294
7в, 8г	609	212,3	191	21,3	6,2	294
7г	540	212,3	191	21,3	6,2	294
8б	637	212,3	191	21,3	6,2	294
8в	647	220,5	199	21,5	6,5	294
8д	590	220,5	199	21,5	6,5	294
9в	618	220,5	199	21,5	6,5	294
10а	594	226,6	205	21,6	6,9	280
10б	690	238,1	216	22,1	7,1	294
10в	706	238,1	216	22,1	7,1	294

д) люфт-клозет

1а, 1в, 1г, 3б	374	80,7	55,3	25,4	7,8	108
1б	402	80,7	55,3	25,4	7,8	108
1д, 3в	387	80,7	55,3	25,4	7,8	108
1е	431	80,7	55,3	25,4	7,8	108
1ж	366	80,7	55,3	25,4	7,8	108
2а, 8в	459	93,4	66,4	27	9,4	108
2б	523	90,2	63,6	26,6	9	108
2в	488	93,4	66,4	27	9,4	108
2г	455	106	77,4	28,6	11	108
7а	397	90,2	63,6	26,6	9	108
7б	380	90,2	63,6	26,6	9	108
7в	427	90,2	63,6	26,6	9	108

Районы	Прямые затраты, руб.	Нормативная услов- но-чистая продукция, руб.	В том числе, руб.			Затраты труда рабо- чих, чел.-ч
			основная зара- ботная плата рабочих	эксплуатация машин		
				всего	в том числе заработная плата рабо- чих, обслу- живающих машины	
1	2	3	4	5	6	7
7г	406	90,2	63,6	26,6	9	108
8а, 8б	456	90,2	63,6	26,6	9	108
8г	477	90,2	63,6	26,6	9	108
8д	398	93,4	66,4	27	9,4	108
9а	512	93,4	66,4	27	9,4	108
9б, 9в	411	93,4	66,4	27	9,4	108
10	463	99,7	71,9	27,8	10,2	108

2. Надземная часть

1а, 1б, 1д, 1ж, 3в	10100	1391	1260	131	42,5	2240
1в, 1е	10600	1391	1260	131	42,5	2240
1г	10300	1479	1340	139	44,9	2380
2а, 2в, 8в, 9	11000	1758	1610	148	53,9	2380
2б	10400	1577	1440	137	48,9	2240
2г	11300	1908	1760	148	59,5	2240
3б	10500	1391	1260	131	42,5	2240
7а, 7б	10600	1686	1540	146	51,6	2380
7в	11100	1686	1540	146	51,6	2380
7г, 8а	11500	1686	1540	146	51,6	2380
8б, 8г	11800	1686	1540	146	51,6	2380
8д	10700	1758	1610	148	53,9	2380
10а	10800	1774	1630	144	55,2	2240
10б, 10в	11600	1893	1740	153	58,4	2380

В том числе:

а) стоимость комплекта деталей здания

1а, 1б, 1д, 1ж, 3в	5800	—	—	—	—	—
1в, 1е	6240	—	—	—	—	—
1г	5610	—	—	—	—	—
2а, 2в, 8в, 8д, 9,	5660	—	—	—	—	—
10б, 10в	—	—	—	—	—	—
2б, 10а	5520	—	—	—	—	—
2г	5940	—	—	—	—	—
3б	6010	—	—	—	—	—
7а, 7б	5640	—	—	—	—	—
7в	6020	—	—	—	—	—
7г—8б, 8г	6440	—	—	—	—	—

Районы	Прямые затраты, руб.	Нормативная услов- но-чистая продукция, руб.	В том числе, руб.			Затраты труда рабо- чих, чел.-ч
			основная зара- ботная плата рабочих	эксплуатация машин		
				всего	в том числе заработная плата рабо- чих, обслу- живающих машин	
1	2	3	4	5	6	7

б) стены и перегородки

1а—1в, 1д, 1е	1080	461,8	414	47,8	15	740
1г	1400	548,4	493	55,6	17,3	874
1ж, 3б	1160	461,8	414	47,8	15	740
2б	1140	526,1	476	50,1	17,2	740
2г	1320	632,8	579	53,8	20,9	740
3в	1120	461,8	414	47,8	15	740
7а—8б, 8г	1480	625,2	567	58,2	19,9	874
10а	1250	590,3	538	52,3	19,4	740
10б, 10в	1670	701,8	641	60,8	22,5	874

в) чердачное перекрытие и крыша

1а—1в, 1д, 1е	911	187,6	163	24,6	7,2	300
1г, 3в	983	187,6	163	24,6	7,2	300
1ж	1010	187,6	163	24,6	7,2	300
2а, 2в, 8в, 8д	1060	222	196	26	8,6	300
2б, 7а—8б	1020	213,7	188	25,7	8,3	300
2г	1160	256,5	229	27,5	10,1	300
3б	1040	187,6	163	24,6	7,2	300
8г	1070	213,7	188	25,7	8,3	300
9	1150	222	196	26	8,6	300
10а	1190	238,7	212	26,7	9,3	300
10б, 10в	1310	238,7	212	26,7	9,3	300

г) печи и трубы

1а, 1ж	656	84,8	72,4	12,4	3,7	125
1б, 1г, 3б	677	84,8	72,4	12,4	3,7	125
1в, 1д, 3в	710	84,8	72,4	12,4	3,7	125
1е	876	84,8	72,4	12,4	3,7	125
2а, 9а	847	100,1	86,9	13,2	4,4	125
2б	958	96,2	83,2	13	4,2	125
2в	893	100,1	86,9	13,2	4,4	125
2г	784	114,9	101	13,9	5,1	125
7а	737	96,2	83,2	13	4,2	125
7б, 7г	684	96,2	83,2	13	4,2	125
7в, 8б	795	96,2	83,2	13	4,2	125
8а	766	96,2	83,2	13	4,2	125
8в	741	100,1	86,9	13,2	4,4	125
8г	849	96,2	83,2	13	4,2	125

Районы	Прямые затраты, руб.	Нормативная услов- но-чистая продукция, руб.	В том числе, руб.			Затраты труда рабо- чих, чел.-ч
			основная зара- ботная плата рабочих	эксплуатация машин		
				всего	в том числе заработная плата рабо- чих, обслу- живающих машины	
1	2	3	4	5	6	7
8д	613	100,1	86,9	13,2	4,4	125
9б	666	100,1	86,9	13,2	4,4	125
9в	681	100,1	86,9	13,2	4,4	125
10а, 10б	799	107,6	94,1	13,5	4,8	125
10в	848	107,6	94,1	13,5	4,8	125

д) отделочные работы

1, 3б, 3в	1120	413,4	385	28,4	11,7	683
2а, 2в	1250	492,7	462	30,7	14,1	683
2б	1230	473,1	443	30,1	13,5	683
2г	1440	573,1	540	33,1	16,4	683
7	1260	473,1	443	30,1	13,5	683
8а, 8б, 8г	1300	473,1	443	30,1	13,5	683
8в, 8д, 9	1320	492,7	462	30,7	14,1	683
10	1460	532,9	501	31,9	15,2	683

РАЗДЕЛ II. ЭЛЕКТРОМОНТАЖНЫЕ РАБОТЫ

(Электроосвещение)

1, 3б, 3в	171	66,8	49,5	17,3	6,2	87,1
2а, 2в, 8в, 8д, 9	183	77,7	59,3	18,4	7,4	87,1
2б, 7а—8б, 8г	180	75	56,9	18,1	7,1	87,1
2г	202	88,5	68,8	19,7	8,7	87,1
10	197	83,6	64,4	19,2	8,1	87,1

РАЗДЕЛ III. РАДИОФИКАЦИЯ И ТЕЛЕВИДЕНИЕ

1, 3б, 3в	429	247,5	218	29,5	10,6	371
2а, 2в, 8в, 8д, 9	478	293,5	262	31,5	12,7	371
2б, 7а—8б, 8г	464	282,1	251	31,1	12,2	371
2г	534	338,8	305	39,8	14,9	371
10	511	315,7	283	32,7	13,8	371

РАЗДЕЛ IV. ТЕЛЕФОНИЗАЦИЯ

1	38	16	13,6	2,4	0,9	23,1
2а, 2в, 8в, 8д, 9	42	19	16,3	2,7	1,1	23,1
2б, 8а, 8б, 8г	41	18,2	15,6	2,6	1,1	23,1
2г	46	21,9	19	2,9	1,4	23,1
3б, 3в	39	16	13,6	2,4	0,9	23,1
7	40	18,2	15,6	2,6	1,1	23,1
10	44	20,4	17,6	2,8	1,3	23,1

5. ДОМА ДВУХКВАРТИРНЫЕ ДВУХКОМНАТНЫЕ

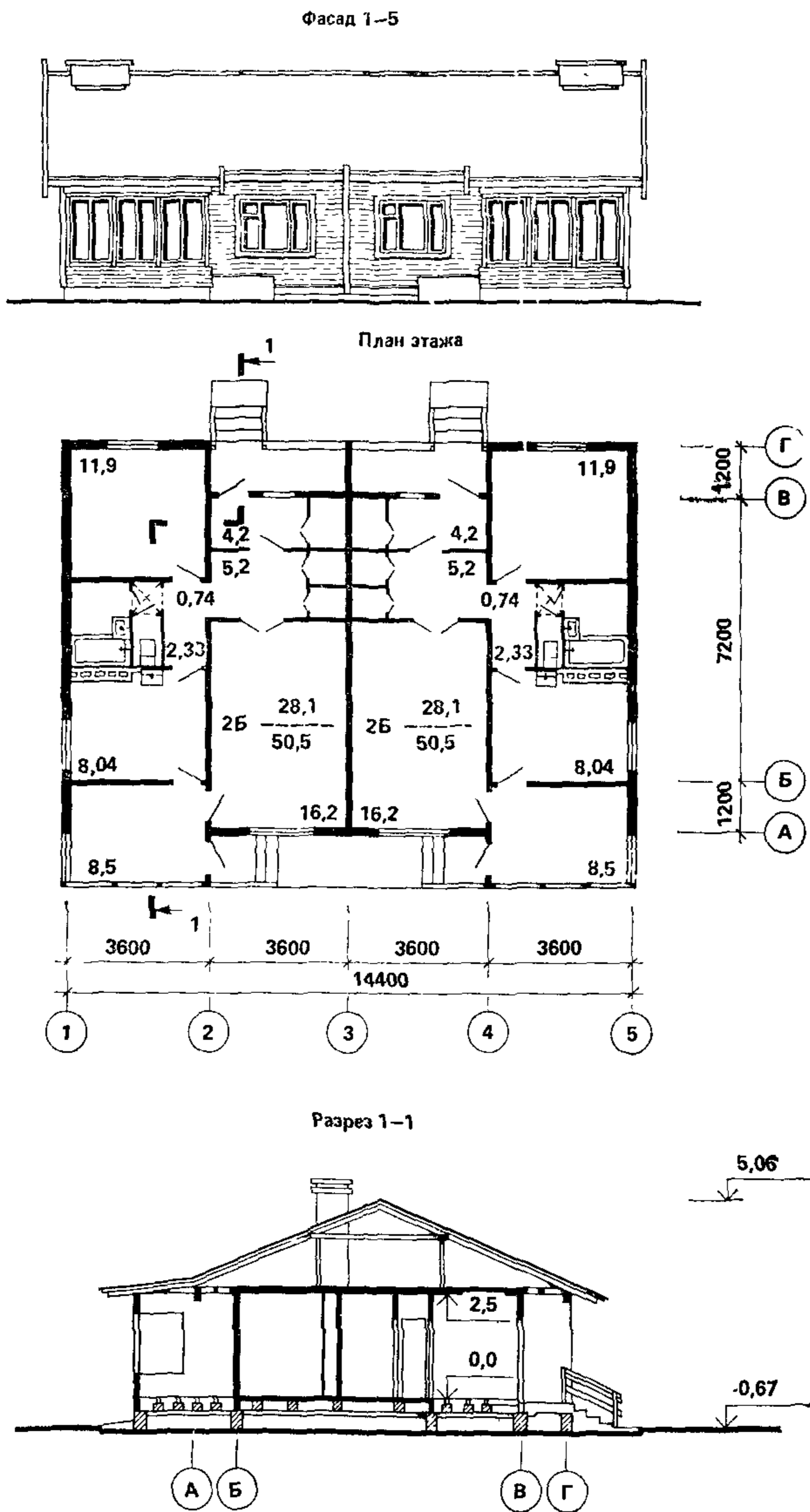


Рис. 6. Одноэтажный двухквартирный жилой дом с двухкомнатными квартирами. Типовой проект 186-115-122.83 (к ценам № 55, 56)

РАЙОННАЯ ЦЕНА № 55

Одноэтажный двухквартирный жилой дом брусчатой конструкции с двухкомнатными квартирами, фундаменты бутобетонные столбчатые, с холодным и горячим водоснабжением, централизованной канализацией и отоплением от поселковой котельной. Приведенная общая площадь дома 109,3 м²

(Типовой проект 186-115-122.83)

Измеритель — 100 м² приведенной общей площади

Районы	Прямые затраты, руб.	Нормативная условно-чистая продукция, руб.	В том числе, руб.			Затраты труда рабочих, чел.-ч
			основная заработная плата рабочих	эксплуатация машин		
				всего	в том числе заработная плата рабочих, обслуживающих машины	
1	2	3	4	5	6	7

РАЗДЕЛ I. СТРОИТЕЛЬНЫЕ РАБОТЫ

1. Подземная часть

1а	1900	386,9	308	78,9	26,5	567
1б, 1д	2140	386,9	308	78,9	26,9	567
1в, 3б, 3в	1990	386,9	308	78,9	26,5	567
1г	2240	411,8	330	81,8	27,5	608
1е	2390	386,9	308	78,9	26,5	567
1ж	1830	386,9	308	78,9	26,5	567
2а, 9а	2680	484,3	397	87,3	33	608
2б	2380	436,8	354	82,8	30,5	567
2в	2970	484,3	397	87,3	33	575
2г	2490	520,5	431	89,5	37,1	567
7а, 8а	2230	465,9	380	85,9	31,6	608
7б	2130	465,9	380	85,9	31,6	608
7в	2560	465,9	380	85,9	31,6	608
7г	2060	465,9	380	85,9	31,6	608
8б	2490	465,9	380	85,9	31,6	608
8в	2780	484,3	397	87,3	33	608
8г	3230	465,9	380	85,9	31,6	608
8д	2450	484,3	397	87,3	33	608
9б, 9в	2600	484,3	397	87,3	33	608
10а	2520	486,8	400	86,8	34,5	567
10б, 10в	2660	519,1	429	90,1	35,8	608

В том числе:

а) земляные работы

1, 3б, 3в	74	74	37,5	36,5	14,5	80
2а, 2в, 8в, 8д, 9	85	85	45	40	17,7	81
2б, 7а—8б, 8г	82	82	43,3	38,7	16,7	80
2г	94	94	52,3	41,7	20	78
10	90	90	49,1	40,9	18,9	80

Районы	Прямые затраты, руб.	Нормативная услов- но-числовая продукция, руб.	В том числе, руб.			Затраты труда рабо- чих, чел.-ч
			основная зара- ботная плата рабочих	эксплуатация машин		
				всего	в том числе зарботная плата рабо- чих, обслу- живающих машины	
1	2	3	4	5	6	7

б) фундаменты

1а	568	72,3	66,2	6,1	1,8	120
1б, 1д, 1е	709	72,3	66,2	6,1	1,8	120
1в	622	72,3	66,2	6,1	1,8	120
1г	781	88,4	81	7,4	2,2	147
1ж	540	72,3	66,2	6,1	1,8	120
2а, 8в, 9а	914	105,1	97,2	7,9	2,6	147
2б	662	82,4	76,1	6,3	2	120
2в	1080	105,1	97,2	7,9	2,6	147
2г	793	99,4	92,6	6,8	2,5	120
3б, 3в	605	72,3	66,2	6,1	1,8	120
7а, 8а	738	101	93,2	7,8	2,5	147
7б	722	101	93,2	7,8	2,5	147
7в	890	101	93,2	7,8	2,5	147
7г	683	101	93,2	7,8	2,5	147
8б	861	101	93,2	7,8	2,5	147
8г	1200	101	93,2	7,8	2,5	147
8д	823	105,1	97,2	7,9	2,6	147
9б, 9в	855	105,1	97,2	7,9	2,6	147
10а	768	92,6	86	6,6	2,3	120
10б	940	113,1	105	8,1	2,8	147
10в	918	113,1	105	8,1	2,8	147

в) цоколь

1а, 1ж, 3б	503	52,3	41,8	10,5	3,1	77,4
1б, 1г, 3в	529	52,3	41,8	10,5	3,1	77,4
1в	541	52,3	41,8	10,5	3,1	77,4
1д	553	52,3	41,8	10,5	3,1	77,4
1е	690	52,3	41,8	10,5	3,1	77,4
2а	649	61,3	50,2	11,1	3,7	77,4
2б	762	59	48,1	10,9	3,6	77,4
2в	726	61,3	50,2	11,1	3,7	77,4
2г	632	70,3	58,6	11,7	4,4	77,4
7а	563	59	48,1	10,9	3,6	77,4
7б, 7г	530	59	48,1	10,9	3,6	77,4
7в	645	59	48,1	10,9	3,6	77,4
8а, 8б	593	59	48,1	10,9	3,6	77,4
8в	603	61,3	50,2	11,1	3,7	77,4
8г	693	59	48,1	10,9	3,6	77,4
8д	484	61,3	50,2	11,1	3,7	77,4
9а	685	61,3	50,2	11,1	3,7	77,4
9б	526	61,3	50,2	11,1	3,7	77,4

Районы	Прямые затраты, руб.	Нормативная услов- но-чистая продукция, руб.	В том числе, руб.			Затраты труда рабо- чих, чел.ч
			основная зара- ботная плата рабочих	эксплуатация машин		
				всего	в том числе заработная плата рабо- чих, обслу- живающих машины	
1	2	3	4	5	6	7
9в	554	61,3	50,2	11,1	3,7	77,4
10а	701	65,8	54,4	11,4	4	77,4
10б	638	65,8	54,4	11,4	4	77,4
10в	653	65,8	54,4	11,4	4	77,4

г) цокольное перекрытие

1а, 1в, 1д	480	157,5	136	21,5	5,9	243
1б, 3б, 3в	496	157,5	136	21,5	5,9	243
1г	550	164	142	22	6	254
1е	564	157,5	136	21,5	5,9	243
1ж	447	157,5	136	21,5	5,9	243
2а, 2в	649	193,2	170	23,2	7,2	254
2б, 7а, 8а	525	182,6	160	22,6	6,8	248
2г	586	213,8	190	23,8	8,2	243
7б	505	185,9	163	22,9	6,9	254
7в	574	185,9	163	22,9	6,9	254
7г	479	185,9	163	22,9	6,9	254
8б	602	185,9	163	22,9	6,9	254
8в, 9а, 9б	624	193,2	170	23,2	7,2	254
8г	588	185,9	163	22,9	6,9	254
8д	539	193,2	170	23,2	7,2	254
9в	558	193,2	170	23,2	7,2	254
10а	579	200,3	177	23,3	7,6	243
10б	613	208,8	185	23,8	7,8	254
10в	632	208,8	185	23,8	7,8	254

2. Надземная часть

1а, 1б, 1д, 1ж, 3б	9730	1366	1240	126	41,1	2200
3в						
1в, 1е	10200	1366	1240	126	41,1	2200
1г	9890	1443	1310	133	43,3	2320
2а, 2в, 8в, 8д, 9	10400	1722	1580	142	51,9	2320
2б	9850	1552	1420	132	47,3	2200
2г	10800	1872	1730	142	57,6	2200
7а, 7б	10200	1650	1510	140	49,7	2320
7в	10600	1650	1510	140	49,7	2320
7г—8б	11000	1650	1510	140	49,7	2320
8г	11300	1650	1510	140	49,7	2320
10а	10400	1748	1610	138	53,5	2200
10б, 10в	11000	1856	1710	146	56,2	2320

Районы	Прямые затраты, руб.	Нормативная услов- но-чистая продукция, руб.	В том числе, руб.			Затраты труда рабо- чих, чел.-ч
			основная зара- ботная плата рабочих	эксплуатация машин		
				всего	в том числе заработная плата рабо- чих, обслу- живающих машины	
1	2	3	4	5	6	7

В том числе:

а) стоимость комплекта деталей здания

1а, 1б, 1д, 1ж, 3б, 3в	5650	—	—	—	—	—
1в, 1е	6060	—	—	—	—	—
1г	5470	—	—	—	—	—
2а, 2в, 8в, 8д, 9, 10б, 10в	5530	—	—	—	—	—
2б, 10а	5360	—	—	—	—	—
2г	5790	—	—	—	—	—
7а, 7б	5500	—	—	—	—	—
7в	5880	—	—	—	—	—
7г--8б, 8г	6280	—	—	—	—	—

б) стены и перегородки

1а—1в	1150	512,6	460	52,6	16,2	822
1г	1430	589,4	530	59,4	18,3	939
1д, 1е	1170	512,6	460	52,6	16,2	822
1ж, 3б	1240	512,6	460	52,6	16,2	822
2а, 2в, 8в, 8д, 9	1560	699	636	63	21,9	939
2б	1220	584,1	529	55,1	18,7	822
2г	1420	703,1	644	59,1	22,7	822
3в	1200	512,6	460	52,6	16,2	822
7а—8б, 8г	1520	672,1	610	62,1	21	939
10а	1310	655,5	598	57,5	21,1	822
10б, 10в	1710	753,9	689	64,9	23,7	939

в) чердачное перекрытие и крыша

1а—1в, 1д, 1е	781	175,3	153	22,3	6,6	280
1г, 1ж, 3в	851	175,3	153	22,3	6,6	280
2а, 2в, 8в, 8д	914	206,6	183	23,6	7,9	280
2б, 7	866	199,3	176	23,3	7,6	280
2г	993	238,9	214	24,9	9,2	280
3б	883	175,3	153	22,3	6,6	280
8а, 8б	893	199,3	176	23,3	7,6	280
8г	925	199,3	176	23,3	7,6	280
9	995	206,6	183	23,6	7,9	280
10а	1020	223,3	199	24,3	8,6	280
10б, 10в	1120	223,3	199	24,3	8,6	280

Районы	Прямые затраты, руб.	Нормативная услов- но-числовая продукция, руб.	В том числе, руб.			Затраты труда рабо- чих, чел.-ч
			основная зара- ботная плата рабочих	эксплуатация машин		
				всего	в том числе заработная плата рабо- чих, обслу- живающих машин	
1	2	3	4	5	6	7

г) дымовентиляционные стояки

1а, 1г, 1ж, 3б	379	47	41,6	5,4	1,6	71,7
1б, 3в	391	47	41,6	5,4	1,6	71,7
1в, 1д	398	47	41,6	5,4	1,6	71,7
1е	465	47	41,6	5,4	1,6	71,7
2а, 9а	458	55,7	49,9	5,8	1,9	71,7
2б	503	53,5	47,8	5,7	1,8	71,7
2в	477	55,7	49,9	5,8	1,9	71,7
2г	439	64,3	58,2	6,1	2,2	71,7
7а	411	53,5	47,8	5,7	1,8	71,7
7б, 7г	389	53,5	47,8	5,7	1,8	71,7
7в, 8б	434	53,5	47,8	5,7	1,8	71,7
8а	422	53,5	47,8	5,7	1,8	71,7
8в	413	55,7	49,9	5,8	1,9	71,7
8г	456	53,5	47,8	5,7	1,8	71,7
8д	362	55,7	49,9	5,8	1,9	71,7
9б, 9в	389	55,7	49,9	5,8	1,9	71,7
10а, 10б	449	60	54,1	5,9	2,1	71,7
10в	469	60	54,1	5,9	2,1	71,7

д) отделочные работы

1, 3б, 3в	1240	407	377	30	12,3	668
2а, 2в	1380	484,4	452	32,4	14,7	668
2б, 7а, 7б, 7г	1370	464,8	433	31,8	14,1	668
2г	1570	562,9	528	34,9	17,2	668
7в, 8б	1400	464,8	433	31,8	14,1	668
8а, 8г	1420	464,8	433	31,8	14,1	668
8в, 8д, 9	1440	484,4	452	32,4	14,7	668
10	1600	523,7	490	33,7	16	668

РАЗДЕЛ II. ВНУТРЕННИЕ САНИТАРНО-ТЕХНИЧЕСКИЕ УСТРОЙСТВА

1. Санитарно-технические работы

1а—1в, 1д—1ж, 3б, 3в	786	96,4	89,2	7,2	1,4	146
1г	835	102,7	95,1	7,6	1,5	155
2а, 2в, 8в, 8д, 9	868	121,9	114	7,9	1,7	155
2б	812	110,4	103	7,4	1,6	146
2г	848	132,7	125	7,7	1,9	146
7а—8б, 8г	858	116,9	109	7,9	1,7	155
10а	860	123,6	116	7,6	1,8	146
10б, 10в	918	132,1	124	8,1	1,9	155

Районы	Прямые затраты, руб.	Нормативная услов- но-чистая продукция, руб.	В том числе, руб.			Затраты труда рабо- чих, чел.-ч
			основная зара- ботная плата рабочих	эксплуатация машин		
				всего	в том числе заработная плата рабо- чих, обслу- живающих машины	
1	2	3	4	5	6	7

В том числе:

а) холодное и горячее водоснабжение, канализация

1	407	46,9	43,4	3,5	0,7	73,5
2а, 2в, 8в, 8д, 9	422	55,6	52	3,6	0,8	73,5
2б, 7а—8б, 8г	418	53,5	49,9	3,6	0,8	73,5
2г	444	64,5	60,7	3,8	1	73,5
3б, 3в	416	46,9	43,4	3,5	0,7	73,5
10	441	60,1	56,4	3,7	0,9	73,5

б) центральное отопление

1а—1в, 1д—1ж, 3б, 3в	366	44,4	41	3,4	0,6	64,6
1г	419	50,8	46,9	3,9	0,6	73,9
2а, 2в, 8в, 8д, 9	437	60,3	56,3	4	0,8	73,9
2б	383	50,7	47,2	3,5	0,6	64,6
2г	393	61,1	57,5	3,6	0,8	64,6
7а—8б, 8г	431	57,9	53,9	4	0,7	73,9
10а	409	56,8	53,3	3,5	0,7	64,6
10б, 10в	467	65	61	4	0,8	73,9

в) вентиляция

1, 3б, 3в	9	5,1	4,8	0,3	0,1	7,4
2а, 2в, 8в, 8д, 9	10	6,1	5,8	0,3	0,1	7,4
2б, 8а, 8б, 8г	10	5,9	5,6	0,3	0,1	7,4
2г	11	7,1	6,8	0,4	0,2	7,4
7	9	5,9	5,6	0,3	0,1	7,4
10	10	6,6	6,3	0,3	0,1	7,4

2. Сопутствующие строительные работы

1а—1в, 1д—1ж, 3б, 3в	61	22,2	22,1	0,1	—	38,9
1г	64	23,9	23,8	0,1	—	42
2а, 2в, 8в, 8д, 9	70	28,6	28,5	0,1	—	42
2б	66	25,5	25,4	0,1	—	38,9
2г	74	31,1	30,9	0,2	0,1	38,9
7а—8б, 8г	67	27,5	27,4	0,1	—	42
10а	73	28,9	28,7	0,2	0,1	38,9
10б, 10в	77	31,1	30,9	0,2	0,1	42

Районы	Прямые затраты, руб	Нормативная услов- но-чистая продукция, руб	В том числе, руб			Затраты труда рабо- чих, чел -ч
			основная зара- ботная плата рабочих	эксплуатация машин		
				всего	в том числе заработная плата рабо- чих, обслу- живающих машины	
1	2	3	4	5	6	7

РАЗДЕЛ III ЭЛЕКТРОМОНТАЖНЫЕ РАБОТЫ
(Электроосвещение)

1, 3б, 3в	120	47,1	34,9	12,2	4,4	61,4
2а, 2в, 8в, 8д, 9	129	54,8	41,8	13	5,3	61,4
2б, 7а—8б, 8г	127	52,9	40,1	12,8	5,1	61,4
2г	142	62,5	48,5	14	6,2	61,4
10	139	58,9	45,4	13,5	5,7	61,4

РАЗДЕЛ IV РАДИОФИКАЦИЯ И ТЕЛЕВИДЕНИЕ

1, 3б, 3в	262	152	134	18	6,5	227
2а, 2в, 8в, 8д, 9	293	179,2	160	19,2	7,8	227
2б, 7а—8б, 8г	284	173	154	19	7,5	227
2г	327	207,7	187	20,7	9,1	227
10	313	194,1	174	20,1	8,5	227

РАЗДЕЛ V ТЕЛЕФОНИЗАЦИЯ

1	18	7,7	6,5	1,2	0,4	11,1
2а, 2в, 8в, 8д, 9	20	9,1	7,8	1,3	0,5	11,1
2б, 8а, 8б, 8г	20	8,8	7,5	1,3	0,5	11,1
2г	22	10,5	9,1	1,4	0,7	11,1
3б, 3в	19	7,7	6,5	1,2	0,4	11,1
7	19	8,8	7,5	1,3	0,5	11,1
10	21	9,9	8,5	1,4	0,6	11,1

РАЙОННАЯ ЦЕНА № 56

Одноэтажный двухквартирный жилой дом брусчатой конструкции с двухкомнатными квартирами, фундаменты бутобетонные столбчатые с люфт-клозетом и поквартирным отоплением от водогрейных котлов. Приведенная общая площадь дома 109,3 м²

(Типовой проект 186-115-122,83)

Измеритель — 100 м² приведенной общей площади

Районы	Прямые затраты, руб.	Нормативная, условно-чистая продукция, руб.	В том числе, руб.			Затраты труда рабочих, чел.-ч.
			основная заработная плата рабочих	эксплуатация машин		
				всего	в том числе заработная плата рабочих, обслуживающих машины	
1	2	3	4	5	6	7

РАЗДЕЛ I. СТРОИТЕЛЬНЫЕ РАБОТЫ

I. Подземная часть

1а	2100	450	347	103	34,2	661
1б, 1д	2330	450	347	103	34,2	661
1в, 3б, 3в	2190	450	347	103	34,2	661
1г	2420	483	377	106	35,3	701
1е	2640	450	347	103	34,2	661
1ж	2030	450	347	103	34,2	661
2а	2900	563	450	113	42,3	701
2б, 7в, 8б	2750	534	424	110	40	681
2в	3220	563	450	113	42,3	701
2г	2700	611	494	117	47,9	661
7а	2440	545	434	111	40,5	701
7б, 7г	2320	545	434	111	40,5	701
8а	2530	549	434	111	40,5	701
8в	2800	563	450	113	42,3	701
8г	3210	545	434	111	40,5	701
8д	2430	563	450	113	42,3	701
9а	2990	563	450	113	42,3	701
9б, 9в	2600	563	450	113	42,3	701
10а	2740	570	457	113	44,5	701
10б, 10в	2900	603	487	116	45,8	701

В том числе:

а) земляные работы

1, 3б, 3в	92	92	48,2	43,8	17,1	101
2а, 2в, 8в, 8д, 9	106	106	58,4	47,8	20,9	101
2б, 7а—8б, 8г	102	102	55,6	46,4	19,7	101
2г	117	117	67	50	23,7	101
10	111	111	62,1	48,9	22,3	101

г) цокольное перекрытие

1а—1в, 1д	403	152,8	133	19,8	5,3	238
1г	466	159,3	139	20,3	5,4	249

Районы	Прямые затраты, руб.	Нормативная услов- но-чистая продукция, руб.	В том числе, руб.			Затраты труда рабо- чих, чел.-ч
			основная зара- ботная плата рабочих	эксплуатация машин		
				всего	в том числе заработная плата рабо- чих, обслу- живающих машины	
1	2	3	4	5	6	7
1е	483	152,8	133	19,8	5,3	238
1ж	377	152,8	133	19,8	5,3	238
2а, 2в, 9б	550	188,4	167	21,4	6,5	249
2б, 7а	440	176,9	156	20,9	6,2	244
2г	486	207,9	186	21,9	7,4	238
3б, 3в	429	152,8	133	19,8	5,3	238
7б	427	181,1	160	21,1	6,3	249
7в	490	181,1	160	21,1	6,3	249
7г	401	181,1	160	21,1	6,3	249
8а	447	181,1	160	21,1	6,3	249
8б	514	181,1	160	21,1	6,3	249
8в	523	188,4	167	21,4	6,5	249
8г	476	181,1	160	21,1	6,3	249
8д	455	188,4	167	21,4	6,5	249
9а	542	188,4	167	21,4	6,5	249
9в	471	188,4	167	21,4	6,5	249
10а	473	194,4	173	21,4	6,9	238
10б	515	202,9	181	21,9	7,1	249
10в	534	202,9	181	21,9	7,1	249
д) люфт-клозет						
1а, 1в, 1г, 3б	451	77,6	56,4	21,2	6,5	109
1б, 1д	477	77,6	56,4	21,2	6,5	109
1е	549	77,6	56,4	21,2	6,5	109
1ж	437	77,6	56,4	21,2	6,5	109
2а	566	90,2	67,7	22,5	7,8	109
2б	655	87	64,8	22,2	7,5	109
2в, 9а	617	90,2	67,7	22,5	7,8	109
2г	551	102,7	78,9	23,8	9,1	109
3в	466	77,6	56,4	21,2	6,5	109
7а, 7г	484	87	64,8	22,2	7,5	109
7б	457	87	64,8	22,2	7,5	109
7в	530	87	64,8	22,2	7,5	109
8а, 8б	558	87	64,8	22,2	7,5	109
8в	551	90,2	67,7	22,5	7,8	109
8г	587	87	64,8	22,2	7,5	109
8д	462	90,2	67,7	22,5	7,8	109
9б	482	90,2	67,7	22,5	7,8	109
9в	496	90,2	67,7	22,5	7,8	109
10	568	96,4	73,3	23,1	8,5	109
2. Надземная часть						
1а, 1б, 1д, 1ж, 3в	9800	1366	1240	126	41,4	2190
1в, 1е	10200	1366	1240	126	41,4	2190

Районы	Прямые затраты, руб.	Нормативная услов- но-чистая продукция, руб.	В том числе, руб.			Затраты труда рабо- чих, чел.-ч
			основная зара- ботная плата рабочих	эксплуатация машин		
				всего	в том числе заработная плата рабо- чих, обслу- живающих машины	
1	2	3	4	5	6	7
1г	9940	1444	1310	134	43,5	2320
2а, 2в, 8в, 8д, 9	10600	1722	1580	142	52,2	2320
2б	9910	1553	1420	133	47,6	2190
2г	10800	1873	1730	143	58	2190
3б	9890	1366	1240	126	41,4	2190
7а, 7б	10200	1650	1510	140	50,1	2320
7в	10700	1650	1510	140	50,1	2320
7г — 8б	11100	1650	1510	140	50,1	2320
8г	11300	1650	1510	140	50,1	2320
10а	10400	1749	1610	139	53,8	2190
10б, 10в	11100	1856	1710	146	56,6	2320

В том числе:

а) стоимость комплекта деталей здания

1а, 1б, 1д, 1ж, 3в	5750	—	—	—	—	—
1в, 1е	6170	—	—	—	—	—
1г	5560	—	—	—	—	—
2а, 2в, 8в, 8д, 9, 10б, 10в	5620	—	—	—	—	—
2б, 10а	5460	—	—	—	—	—
2г	5890	—	—	—	—	—
3б	5730	—	—	—	—	—
7а, 7б	5590	—	—	—	—	—
7в	5970	—	—	—	—	—
7г — 8б, 8г	6380	—	—	—	—	—

д) отделочные работы

1, 3б, 3в	1210	401,8	372	29,8	12,4	660
2а, 2в	1340	478,3	446	32,3	14,9	660
2б, 7а, 7б, 7г	1330	459,6	428	31,6	14,2	660
2г	1520	555,7	521	34,7	17,3	660
7в	1350	459,6	428	31,6	14,2	660
8а, 8б, 8г	1380	459,6	428	31,6	14,2	660
8в, 8д, 9	1400	478,3	446	32,3	14,9	660
10	1560	517,5	484	33,5	16,1	660

РАЗДЕЛ II. ВНУТРЕННИЕ САНИТАРНО-ТЕХНИЧЕСКИЕ
УСТРОЙСТВА

1. Санитарно-технические работы

1а — 1в, 1д — 1ж, 3б, 3в	431	56,4	52,2	4,2	0,8	81,9
1г	484	62,7	58	4,7	0,8	91,1

Районы	Прямые затраты, руб.	Нормативная услов- но-чистая продукция, руб.	В том числе, руб			Затраты труда рабо- чих, чел.-ч
			основная зара- ботная плата рабочих	эксплуатация машин		
				всего	в том числе заработная плата рабо- чих, обслу- живающих машины	
1	2	3	4	5	6	7
2а, 2в, 8в, 8д, 9	505	74,4	69,6	4,8	1	91,1
2б	451	64,3	60	4,3	0,9	81,9
2г	464	77,5	73	4,5	1,1	81,9
7а — 8б, 8г	498	71,5	66,7	4,8	1	91,1
10а	482	72,2	67,8	4,4	1	81,9
10б, 10в	540	80,3	75,4	4,9	1,1	91,1

В том числе отопление

1а — 1в, 1д — 1ж, 3б, 3в	422	51,2	47,3	3,9	0,6	74,5
1г	475	57,6	53,2	4,4	0,7	83,8
2а, 2в, 8в, 8д, 9	495	68,3	63,8	4,5	0,9	83,8
2б	441	58,4	54,4	4	0,7	74,5
2г	453	70,3	66,2	4,1	0,9	74,5
7а — 8б, 8г	489	65,7	61,2	4,5	0,8	83,8
10а	471	65,6	61,5	4,1	0,8	74,5
10б, 10в	530	73,7	69,1	4,6	0,9	83,8

2. Монтаж и стоимость приобретения санитарно-технического оборудования изделий и конструкций, стоимость которых включается в объем строительно-монтажных работ

1, 3б, 3в	380	41	38,1	2,9	0,9	59
2а, 2в, 8в, 8д, 9	396	48,8	45,7	3,1	1,1	59
2б, 8а, 8б, 8г	394	46,8	43,8	3	1	59
2г	419	56,5	53,3	3,2	1,2	59
7	386	46,8	43,8	3	1	59
10	422	52,7	49,5	3,2	1,1	59

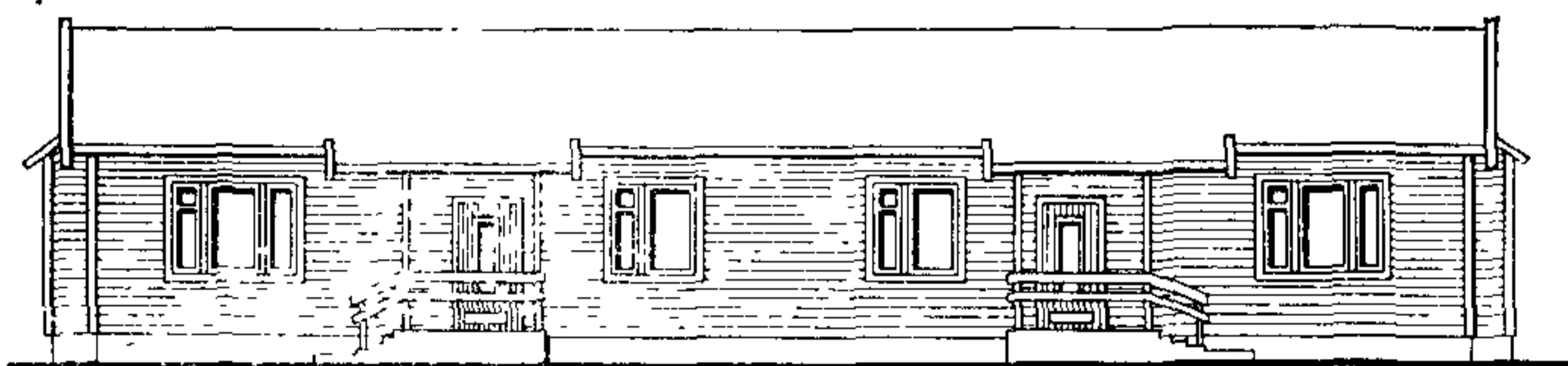
3. Сопутствующие строительные работы

1а — 1в, 1д — 1ж, 3б, 3в	61	19,8	19,6	0,2	0,1	34,5
1г	65	21,5	21,3	0,2	0,1	37,5
2а, 2в, 9	71	25,8	25,6	0,2	0,1	37,5
2б	67	22,8	22,6	0,2	0,1	34,5
2г	74	27,7	27,5	0,2	0,1	34,5
7а — 8б, 8г	68	24,7	24,5	0,2	0,1	27,5
8в, 8д	69	25,8	25,6	0,2	0,1	37,5
10а	75	25,7	25,5	0,2	0,1	34,5
10б, 10в	78	27,9	27,7	0,2	0,1	37,5

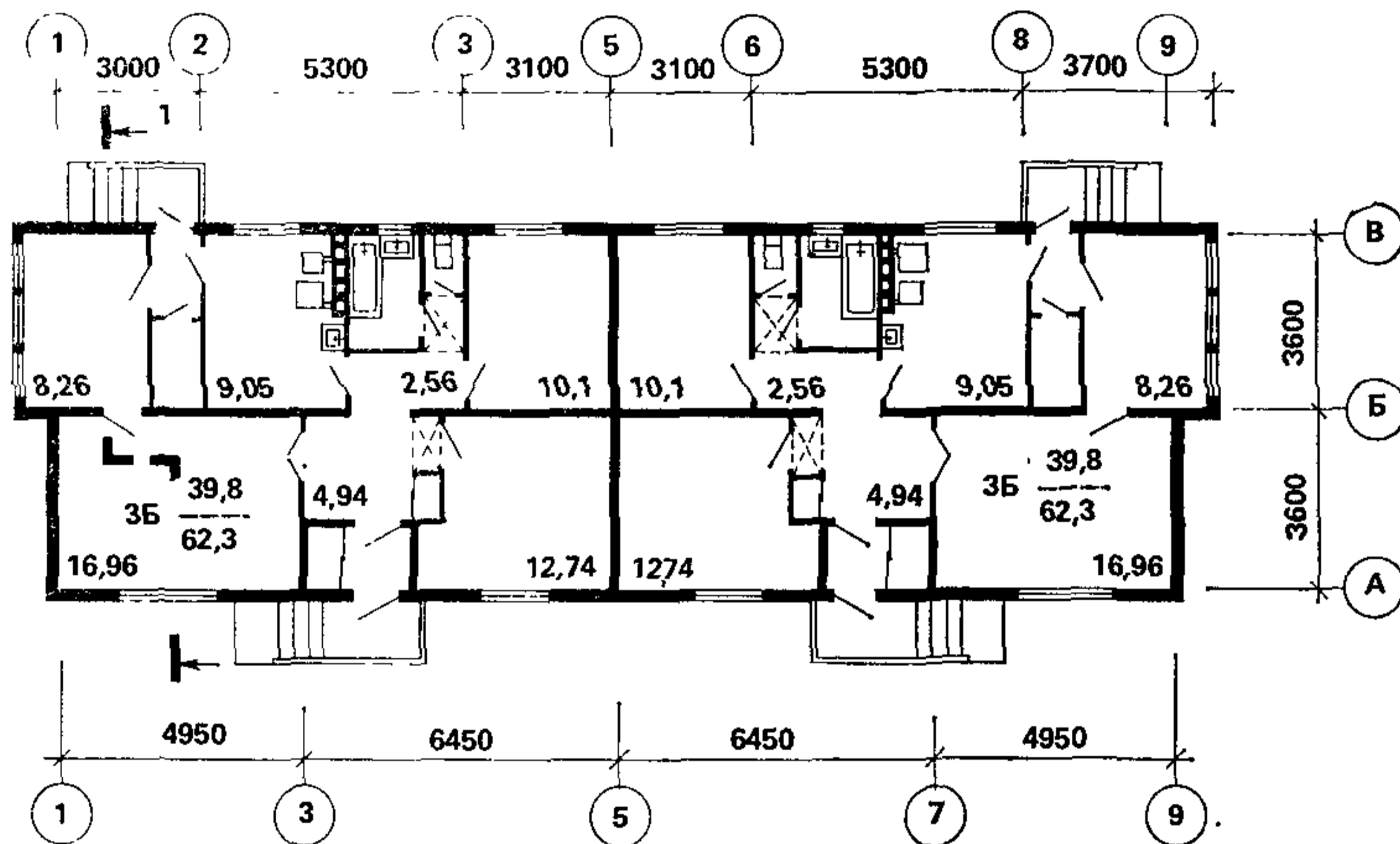
Примечание. Затраты по устройству фундаментов, цоколя, стен и перегородок, чердачного перекрытия и крыши, дымоотводящих стояков, вентиляции, электроосвещения, радиофикации, телевидения и телефонизации следует принимать по цене № 55

6. ДОМА ДВУХКВАРТИРНЫЕ ТРЕКОМНАТНЫЕ

Фасад 1-9



План этажа



Разрез 1-1

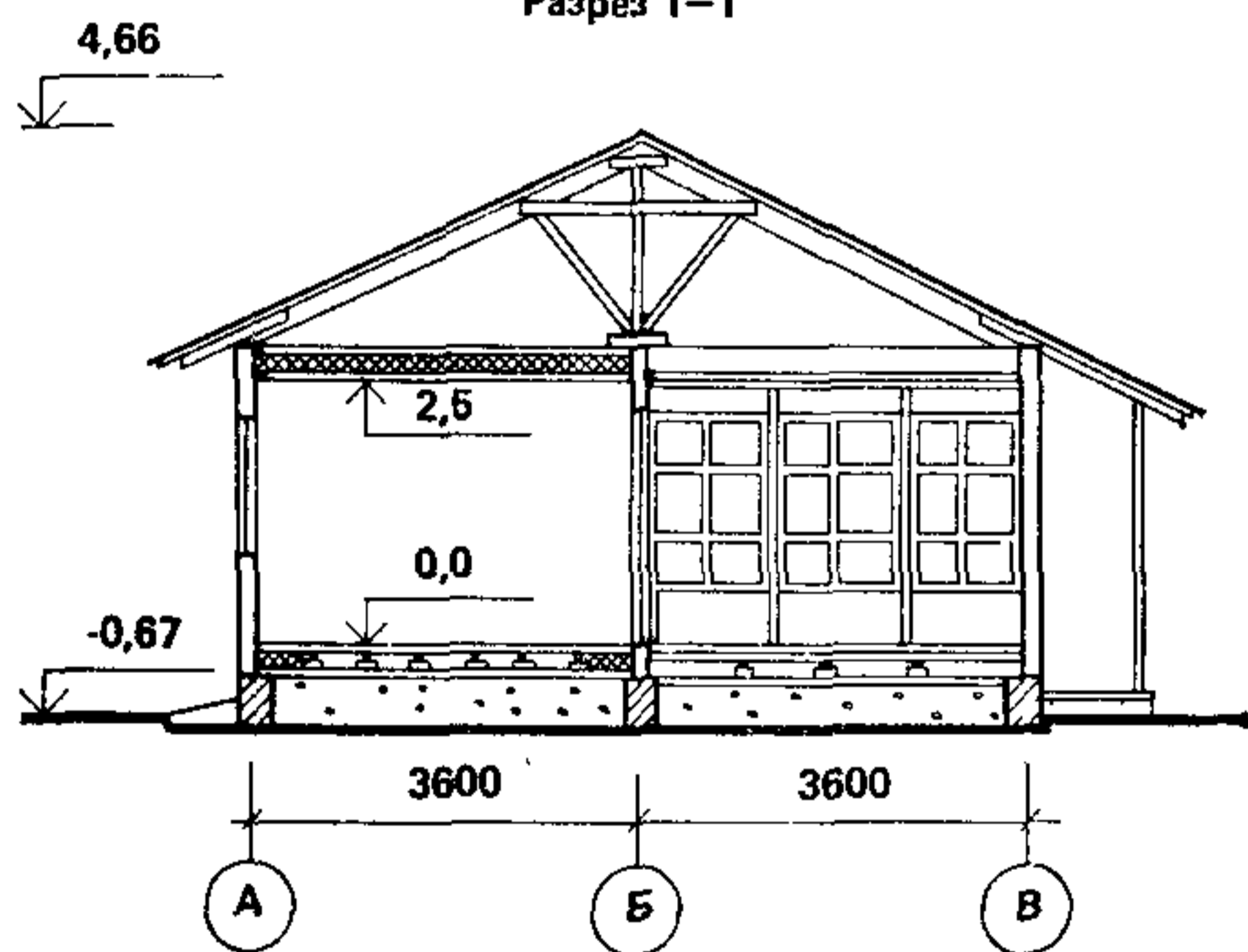


Рис. 7. Одноэтажный двухквартирный жилой дом с трехкомнатными квартирами. Типовой проект 186-115-123.83 (к ценам № 57, 58)

РАЙОННАЯ ЦЕНА № 57

Одноэтажный двухквартирный жилой дом брусчатой конструкции с трехкомнатными квартирами, фундаменты бутобетонные столбчатые с холодным и горячим водоснабжением, централизованной канализацией и поквартирным отоплением от водогрейных котлов. Приведенная общая площадь дома 130,4 м²

(Типовой проект 186-115-123.83)

Измеритель — 100 м² приведенной общей площади

Районы	Прямые затраты, руб.	Нормативная условно-чистая продукция, руб.	В том числе, руб.			Затраты труда рабочих, чел.-ч
			основная заработная плата рабочих	эксплуатация машин		
				всего	в том числе заработная плата рабочих, обслуживающих машины	
1	2	3	4	5	6	7

РАЗДЕЛ I. СТРОИТЕЛЬНЫЕ РАБОТЫ

1. Подземная часть

1а	1560	357,3	286	71,3	24,2	523
1б, 1д	1760	357,3	286	71,3	24,2	523
1в, 3б, 3в	1640	357,3	286	71,3	24,2	523
1г	1880	387,3	312	75,3	25,6	568
1е	1950	357,3	286	71,3	24,2	523
1ж	1500	357,3	286	71,3	24,2	523
2а, 9а	2240	454,4	374	80,4	30,7	568
2б	1930	404	329	75	27,9	523
2в	2500	454,4	374	80,4	30,7	568
2г	2040	481	400	81	33,9	523
7а, 8а	1870	437,1	358	79,1	29,4	568
7б	1790	437,1	358	79,1	29,4	568
7в	2140	437,1	358	79,1	29,4	568
7г	1720	437,1	358	79,1	29,4	568
8б	2080	437,1	358	79,1	29,4	568
8в	2160	454,4	374	80,4	30,7	568
8г	2540	437,1	358	79,1	29,4	568
8д	1900	454,4	374	80,4	30,7	568
9б	2060	454,4	374	80,4	30,7	568
9в	2010	454,4	374	80,4	30,7	568
10а	2060	450,6	372	78,6	31,5	523
10б, 10в	2240	488	405	83	33,2	568

В том числе:

а) земляные работы

1а — 1в, 1д — 1ж, 3б, 3в	76	76	42,9	33,1	13,4	89,6
1г	79	79	44,6	34,4	14	93,1
2а, 2в, 8в, 8д, 9	90	90	53	37	16,8	93,1

Районы	Прямые затраты, руб.	Нормативная услов- но-чистая продукция, руб.	В том числе, руб.			Затраты труда рабо- чих, чел.-ч
			основная зара- ботная плата рабочих	эксплуатация машин		
				всего	в том числе заработная плата рабо- чих, обслу- живающих машины	
1	2	3	4	5	6	7
2б	84	84	48,9	35,1	15,5	89,6
2г	98	98	59,5	38,5	18,8	89,6
7а — 8б, 8г	87	87	50,5	36,5	16,1	93,1
10а	92	92	54,8	37,2	17,5	89,6
10б, 10в	96	96	57,4	38,6	18,2	93,1

б) фундаменты

1а	588	74,8	68,5	6,3	1,8	124
1б, 1д, 1е	734	74,8	68,5	6,3	1,8	124
1в	644	74,8	68,5	6,3	1,8	124
1г	828	93,8	85,9	7,9	2,3	156
1ж	559	74,8	68,5	6,3	1,8	124
2а, 8в, 9а	969	111,3	103	8,3	2,7	156
2б	686	85,4	78,8	6,6	2,1	124
2в	1150	111,3	103	8,3	2,7	156
2г	822	103	96	7	2,6	124
3б, 3в	627	74,8	68,5	6,3	1,8	124
7а, 8а	782	107	98,8	8,2	2,6	156
7б	766	107	98,8	8,2	2,6	156
7в	943	107	98,8	8,2	2,6	156
7г	724	107	98,8	8,2	2,6	156
8б	913	107	98,8	8,2	2,6	156
8г	1270	107	98,8	8,2	2,6	156
8д	873	111,3	103	8,3	2,7	156
9б, 9в	906	111,3	103	8,3	2,7	156
10а	795	95,9	89,1	6,8	2,4	124
10б	997	120,6	112	8,6	3	156
10в	973	120,6	112	8,6	3	156

в) цоколь

1а, 1ж, 3б	401	42,6	34,3	8,3	2,5	63,3
1б, 1г, 3в	422	42,6	34,3	8,3	2,5	63,3
1в	431	42,6	34,3	8,3	2,5	63,3
1д	441	42,6	34,3	8,3	2,5	63,3
1е	549	42,6	34,3	8,3	2,5	63,3
2а	516	49,9	41,1	8,8	3	63,3
2б	606	48,1	39,4	8,7	2,8	63,3
2в	578	49,9	41,1	8,8	3	63,3
2г	504	57,3	48	9,3	3,4	63,3
7а	449	48,1	39,4	8,7	2,8	63,3
7б, 7г	422	48,1	39,4	8,7	2,8	63,3

Районы	Прямые затраты, руб.	Нормативная услов- но-числовая продукция, руб.	В том числе, руб.			Затраты труда рабо- чих, чел.-ч
			основная зара- ботная плата рабочих	эксплуатация машин		
				всего	в том числе заработная плата рабо- чих, обслу- живающих машины	
1	2	3	4	5	6	7
7в	513	48,1	39,4	8,7	2,8	63,3
8а, 8б	472	48,1	39,4	8,7	2,8	63,3
8в	480	49,9	41,1	8,8	3	63,3
8г	552	48,1	39,4	8,7	2,8	63,3
8д	386	49,9	41,1	8,8	3	63,3
9а	545	49,9	41,1	8,8	3	63,3
9б	420	49,9	41,1	8,8	3	63,3
9в	442	49,9	41,1	8,8	3	63,3
10а	559	53,6	44,6	9	3,2	63,3
10б	509	53,6	44,6	9	3,2	63,3
10в	520	53,6	44,6	9	3,2	63,3

г) цокольное перекрытие

1а, 1в, 1д	420	155,7	134	21,7	5,9	235
1б	432	155,7	134	21,7	5,9	235
1г	468	163,8	141	22,8	6,2	245
1е	495	155,7	134	21,7	5,9	235
1ж	396	155,7	134	21,7	5,9	235
2а, 2в, 9а, 9б	555	193	169	24	7,4	245
2б, 7а, 8а	456	181,1	158	23,1	7	240
2г	515	212	188	24	8,2	235
3б, 3в	443	155,7	134	21,7	5,9	235
7б	437	185,7	162	23,7	7,1	245
7в, 8г	501	185,7	162	23,7	7,1	245
7г	415	185,7	162	23,7	7,1	245
8б	519	185,7	162	23,7	7,1	245
8в	530	193	169	24	7,4	245
8д	468	193	169	24	7,4	245
9в	486	193	169	24	7,4	245
10а	512	198,4	175	23,4	7,7	235
10б	533	207,6	183	24,6	8,1	245
10в	546	207,6	183	24,6	8,1	245

2. Надземная часть

1а, 1б, 1г, 1д, 1ж, 3в	9700	1341	1210	131	43,3	2160
1в, 1е	10100	1309	1180	129	42,4	2110
2а, 2в, 8в, 8д, 9	10300	1633	1490	143	53	2210
2б, 7а 7б	9900	1538	1400	138	49,8	2160
2г	10700	1806	1660	146	59,4	2110
3б	9790	1309	1180	129	42,4	2110

Продолжение

Районы	Прямые затраты, руб.	Нормативная услов- но-чистая продукция, руб.	В том числе, руб.			Затраты труда рабо- чих, чел.-ч
			основная зара- ботная плата рабочих	эксплуатация машин		
				всего	в том числе заработная плата рабо- чих, обслу- живающих машины	
1	2	3	4	5	6	7
7в	10400	1571	1430	141	50,8	2210
7г — 8б, 8г	10900	1571	1430	141	50,8	2210
10а	10300	1681	1540	141	55,1	2110
10б, 10в	10800	1768	1620	148	57,4	2210

В том числе:

а) стоимость комплекта деталей здания

1а, 1б, 1д, 1ж, 3б,	5730	—	—	—	—	—
3в						
1в, 1е	6150	—	—	—	—	—
1г	5530	—	—	—	—	—
2а, 2в, 8в, 8д, 9,	5580	—	—	—	—	—
10б, 10в						
2б, 10а	5440	—	—	—	—	—
2г	5860	—	—	—	—	—
7а, 7б	5560	—	—	—	—	—
7в	5940	—	—	—	—	—
7г — 8б, 8г	6340	—	—	—	—	—

б) стены и перегородки

1а — 1в, 1д, 1е	988	444	396	48	14,5	708
1г	1220	508,6	455	53,6	16,2	806
1ж, 3б	1060	444	396	48	14,5	708
2а, 2в, 8в, 8д, 9	1320	602,9	546	56,9	19,5	806
2б	1050	506,2	456	50,2	16,7	708
2г	1210	608,8	555	53,8	20,3	708
3в	1020	444	396	48	14,5	708
7а — 8б	1280	579,1	523	56,1	18,7	806
8г	1320	579,1	523	56,1	18,7	806
10а	1150	567,3	515	52,3	18,9	708
10б, 10в	1460	649,5	591	58,5	21,1	806

в) чердачное перекрытие и крыша

1а — 1е	949	201,9	175	26,9	8,1	317
1ж, 3в	984	201,9	175	26,9	8,1	317
2а, 2в, 8в, 8д	1040	238,5	210	28,5	9,7	317
2б, 8а, 8б, 8г	1030	229,1	201	28,1	9,3	317
2г	1160	275,1	245	30,1	11,3	317
3б	1010	201,9	175	26,9	8,1	317

Продолжение

Районы	Прямые затраты, руб.	Нормативная услов- но-чистая продукция, руб.	В том числе, руб.			Затраты труда рабо- чих, чел.-ч
			основная зара- ботная плата рабочих	эксплуатация машин		
				всего	в том числе заработная плата рабо- чих, обслу- живающих машин	
1	2	3	4	5	6	7
7	980	229,1	201	28,1	9,3	317
9	1120	238,5	210	28,5	9,7	317
10	1220	256,3	227	29,3	10,5	317

г) дымовентиляционные стояки

1а, 1ж, 3б	240	39,5	34,9	4,6	1,3	60,1
1б, 1г	245	39,5	34,9	4,6	1,3	60,1
1в, 1д, 3в	256	39,5	34,9	4,6	1,3	60,1
1е	313	39,5	34,9	4,6	1,3	60,1
2а, 9а	304	46,6	41,8	4,8	1,6	60,1
2б	342	44,9	40,1	4,8	1,5	60,1
2в	320	46,6	41,8	4,8	1,6	60,1
2г	285	53,9	48,8	5,1	1,9	60,1
7а	267	44,9	40,1	4,8	1,5	60,1
7б, 7г	249	44,9	40,1	4,8	1,5	60,1
7в	290	44,9	40,1	4,8	1,5	60,1
8а	275	44,9	40,1	4,8	1,5	60,1
8б	283	44,9	40,1	4,8	1,5	60,1
8в	268	46,6	41,8	4,8	1,6	60,1
8г	304	44,9	40,1	4,8	1,5	60,1
8д	225	46,6	41,8	4,8	1,6	60,1
9б, 9в	246	46,6	41,8	4,8	1,6	60,1
10а, 10б	292	50,3	45,3	5	1,7	60,1
10в	309	50,3	45,3	5	1,7	60,1

д) отделочные работы

1, 3б, 3в	1340	421,5	388	33,5	14,1	690
2а, 2в	1480	501,3	465	36,3	16,9	690
2б	1460	481,6	446	35,6	16,2	690
2г	1690	582,2	543	39,2	19,7	690
7а — 8б	1520	481,6	446	35,6	16,2	690
8в, 8д, 9	1560	501,3	465	36,3	16,9	690
8г	1540	481,6	446	35,6	16,2	690
10	1740	541,7	504	37,7	18,3	690

РАЗДЕЛ II. ВНУТРЕННИЕ САНИТАРНО-ТЕХНИЧЕСКИЕ УСТРОЙСТВА

1. Санитарно-технические работы

1, 3б, 3в	795	97,1	89,9	7,2	1,4	147
2а, 2в, 8в, 8д, 9	835	116,6	109	7,6	1,6	148

Продолжение

Районы	Прямые затраты, руб.	Нормативная услов- но-чистая продукция, руб.	В том числе, руб.			Затраты труда рабо- чих, чел.-ч
			основная зара- ботная плата рабочих	эксплуатация машин		
				всего	в том числе зарботная плата рабо- чих, обслу- живающих машины	
1	2	3	4	5	6	7
2б, 7а — 8б, 8г	822	110,4	103	7,4	1,6	147
2г	852	132,7	125	7,7	1,9	145
10	876	124,7	117	7,7	1,8	147

В том числе:

а) холодное и горячее водоснабжение, канализация

1	357	40,7	37,7	3	0,6	64,5
2а, 2в, 8в, 8д, 9	370	48,4	45,2	3,2	0,7	64,5
2б, 7а — 8б, 8г	366	46,4	43,3	3,1	0,7	64,5
2г	390	56	52,7	3,3	0,8	64,5
3б, 3в	365	40,7	37,7	3	0,6	64,5
10	387	52,2	49	3,2	0,8	64,5

б) отопление

1а — 1в, 1д — 1ж, 3б, 3в	421	51,2	47,3	3,9	0,6	74,4
1г	439	53,1	49,1	4	0,7	77,3
2а, 2в, 8в, 8д, 9	457	63,1	58,9	4,2	0,8	77,3
2б	441	58,3	54,3	4	0,7	74,4
2г	453	70,3	66,2	4,1	0,9	74,4
7а — 8б, 8г	451	60,5	56,4	4,1	0,8	77,3
10а	471	65,5	61,4	4,1	0,8	74,4
10б, 10в	489	68	63,8	4,2	0,9	77,3

в) вентиляция

1, 3б, 3в	7	4,3	4,1	0,2	0,1	6,2
2а, 2в, 8в, 8д, 9	8	5,2	4,9	0,3	0,1	6,2
2б, 7а — 8б, 8г	8	5	4,7	0,3	0,1	6,2
2г	9	6	5,7	0,3	0,1	6,2
10	9	5,6	5,3	0,3	0,1	6,2

2. Монтаж и стоимость приобретения санитарно-технического оборудования, изделий и конструкций, стоимость которых включается в объем строительно-монтажных работ

1, 3б, 3в	318	34,3	31,9	2,4	0,7	49,5
2а, 2в, 8в, 8д, 9	332	40,9	38,3	2,6	0,9	49,5
2б, 8а, 8б, 8г	331	39,2	36,7	2,5	0,8	49,5

Продолжение

Районы	Прямые затраты, руб.	Нормативная услов- но-числая продук- ция, руб.	В том числе, руб.			Затраты труда рабо- чих, чел.-ч
			основная зара- ботная плата рабочих	эксплуатация машин		
				всего	в том числе заработная плата рабо- чих, обслу- живающих машины	
1	2	3	4	5	6	7
2г	352	47,4	44,7	2,7	1	49,5
7	324	39,2	36,7	2,5	0,8	49,5
10	354	44,1	41,5	2,6	1	49,5

3. Сопутствующие строительные работы

1, 3б, 3в	52	20,6	20,5	0,1	—	36,1
2а, 2в, 8в, 8д, 9	57	24,8	24,7	0,1	—	36,4
2б, 7а — 8б, 8г	56	23,7	23,6	0,1	—	36,1
2г	63	28,6	28,5	0,1	—	35,9
10	63	26,7	26,6	0,1	—	36,1

РАЗДЕЛ III. ЭЛЕКТРОМОНТАЖНЫЕ РАБОТЫ

(Электроосвещение)

1, 3б, 3в	145	56,5	41,9	14,6	5,3	73,8
2а, 2в, 8в, 8д, 9	155	66	50,2	15,8	6,4	73,8
2б, 7а — 8б, 8г	153	63,7	48,3	15,4	6,1	73,8
2г	171	75	58,3	16,7	7,4	73,8
10	167	70,8	54,6	16,2	6,9	73,8

РАЗДЕЛ IV. РАДИОФИКАЦИЯ И ТЕЛЕВИДЕНИЕ

1, 3б, 3в	222	128,3	113	15,3	5,5	192
2а, 2в, 8в, 8д, 9	248	151,4	135	16,4	6,6	192
2б, 7а — 8б, 8г	240	146,1	130	16,1	6,3	192
2г	277	175,5	158	17,5	7,7	192
10	265	164	147	17	7,2	192

РАЗДЕЛ V. ТЕЛЕФОНИЗАЦИЯ

1, 3б, 3в	19	8	6,8	1,2	0,4	11,6
2а, 2в, 8в, 8д, 9	21	9,5	8,2	1,3	0,6	11,6
2б, 8а, 8б, 8г	21	9,1	7,8	1,3	0,5	11,6
2г	23	11	9,5	1,5	0,7	11,6
7	20	9,1	7,8	1,3	0,5	11,6
10	22	10,3	8,9	1,4	0,6	11,6

РАЙОННАЯ ЦЕНА № 58

Одноэтажный двухквартирный жилой дом брусчатой конструкции с трехкомнатными квартирами, фундаменты бутобетонные столбчатые с люфт-клозетом и поквартирным отоплением от водогрейных котлов. Приведенная общая площадь дома 130,4 м²

(Типовой проект 186-115-123,83)

Измеритель — 100 м² приведенной общей площади

Районы	Прямые затраты, руб.	Нормативная услов- но-чистая продукция, руб.	В том числе, руб.			Затраты труда рабо- чих, чел.-ч
			основная зара- ботная плата рабочих	эксплуатация машин		
				всего	в том числе заработная плата рабо- чих, обслу- живающих машин	
1	2	3	4	5	6	7

РАЗДЕЛ I. СТРОИТЕЛЬНЫЕ РАБОТЫ

I. Подземная часть

1а	1710	389,4	309	80,4	27	567
1б, 1д	1920	389,4	309	80,4	27	567
1в, 3б, 3в	1800	389,4	309	80,4	27	567
1г	2030	419,4	335	84,4	28,4	612
1е	2140	389,4	309	80,4	27	567
1ж	1650	389,4	309	80,4	27	567
2а, 9а	2440	492,1	402	90,1	34	612
2б	2160	439,4	355	84,4	31,1	567
2в	2710	492,1	402	90,1	34	612
2г	2240	524,2	433	91,2	37,8	567
7а, 8а	2040	473,6	385	88,6	32,6	612
7б	1950	473,6	385	88,6	32,6	612
7в	2330	473,6	385	88,6	32,6	612
7г	1890	473,6	385	88,6	32,6	612
8б	2280	473,6	385	88,6	32,6	612
8в	2350	492,1	402	90,1	34	612
8г	2760	473,6	385	88,6	32,6	612
8д	2060	492,1	402	90,1	34	612
9б, 9в	2200	492,1	402	90,1	34	612
10а	2250	490,5	402	88,5	35,1	567
10б, 10в	2420	527,9	435	92,9	36,9	612

В том числе:

а) земляные работы

1а — 1в, 1а — 1ж, 3б, 3в	78	78	42,9	35,1	14,2	89,7
1г	81	81	44,6	36,4	14,7	93,1
2а, 2в, 8в, 8д, 9	92	92	53	39	17,7	93,1
2б	86	86	48,8	37,2	16,3	89,7
2г	100	100	59,2	40,8	19,8	89,7
7а — 8б, 8г	89	89	50,4	38,6	16,9	93,1

Районы	Прямые затраты, руб.	Нормативная услов- но-чистая продукция, руб.	В том числе, руб.			Затраты труда рабо- чих, чел.-ч
			основная зара- ботная плата рабочих	эксплуатация машин		
				всего	в том числе заработная плата рабо- чих, обслу- живающих машины	
1	2	3	4	5	6	7
10а	95	95	55,6	39,4	18,4	89,7
10б, 10в	98	98	57,2	40,8	19,1	93,1

г) цокольное перекрытие

1а, 1в, 1д	402	157,8	136	21,8	5,9	237
1б	415	157,8	136	21,8	5,9	237
1г	449	164,9	142	22,9	6,2	247
1е	477	157,8	136	21,8	5,9	237
1ж	378	157,8	136	21,8	5,9	237
2а, 2в, 9а, 9б	535	195,2	171	24,2	7,4	247
2б	442	178,7	156	22,7	6,8	237
2г	495	214,2	190	24,2	8,2	237
3б, 3в	426	157,8	136	21,8	5,9	237
7а, 8а	436	187,8	164	23,8	7,1	247
7б	419	187,8	164	23,8	7,1	247
7в, 8г	481	187,8	164	23,8	7,1	247
7г	396	187,8	164	23,8	7,1	247
8б	501	187,8	164	23,8	7,1	247
8в	510	195,2	171	24,2	7,4	247
8д	449	195,2	171	24,2	7,4	247
9в	466	195,2	171	24,2	7,4	247
10а	488	200,6	177	23,6	7,7	237
10б	512	209,8	185	24,8	8,1	247
10в	526	209,8	185	24,8	8,1	247

д) люфт-клозет

1а, 1в, 1г, 3б	170	28,6	21,6	7	2,1	41,7
1б	184	28,6	21,6	7	2,1	41,7
1д, 3в	178	28,6	21,6	7	2,1	41,7
1е	206	28,6	21,6	7	2,1	41,7
1ж	163	28,6	21,6	7	2,1	41,7
2а, 8в	210	33,4	26	7,4	2,5	41,7
2б	244	32,2	24,9	7,3	2,4	41,7
2в	229	33,4	26	7,4	2,5	41,7
2г	215	38,1	30,3	7,8	2,9	41,7
7а, 7г	181	32,2	24,9	7,3	2,4	41,7
7б	172	32,2	24,9	7,3	2,4	41,7
7в, 8а	206	32,2	24,9	7,3	2,4	41,7
8б	213	32,2	24,9	7,3	2,4	41,7
8г	233	32,2	24,9	7,3	2,4	41,7
8д	175	33,4	26	7,4	2,5	41,7

Районы	Прямые затраты, руб.	Нормативная услов- но-чистая продукция, руб.	В том числе, руб.			Затраты труда рабо- чих, чел.-ч
			основная зара- ботная плата рабочих	эксплуатация машин		
				всего	в том числе заработная плата рабо- чих, обслу- живающих машины	
1	2	3	4	5	6	7
9а)	234	33,4	26	7,4	2,5	41,7
9б, 9в	182	33,4	26	7,4	2,5	41,7
10а	215	35,7	28,1	7,6	2,7	41,7
10б, 10в	209	35,7	28,1	7,6	2,7	41,7

2. Надземная часть

1а, 1б, 1д, 1ж, 3в	9820	1309	1180	129	42,6	2110
1в, 1е	10200	1309	1180	129	42,6	2110
1г	9830	1385	1250	135	44,3	2210
2а, 2в, 8в, 8д, 9	10400	1644	1500	144	53,2	2210
2б, 7а, 7б	10000	1539	1400	139	50	2160
2г	10900	1806	1660	146	59,6	2110
3б	9910	1309	1180	129	42,6	2110
7в	10600	1572	1430	142	51	2210
7г — 8б, 8г	11100	1572	1430	142	51	2210
10а	10400	1682	1540	142	55,4	2110
10б, 10в	11000	1768	1620	148	57,6	2210

В том числе:

а) стоимость комплекта деталей здания

1а, 1б, 1д, 1ж, 3б, 3в	5850	—	—	—	—	—
1в, 1е	6280	—	—	—	—	—
1г	5640	—	—	—	—	—
2а, 2в, 8в, 8д, 9, 10б, 10в	5690	—	—	—	—	—
2б, 10а	5560	—	—	—	—	—
2г	5990	—	—	—	—	—
7а, 7б	5670	—	—	—	—	—
7в	6060	—	—	—	—	—
7г — 8б, 8г	6480	—	—	—	—	—

б) стены и перегородки

1а — 1в, 1д, 1е	989	445,4	397	48,4	14,6	710
1г	1220	509	455	54	16,3	808
1ж, 3б	1060	445,4	397	48,4	14,6	710
2а, 2в, 8в, 8д, 9	1340	603,3	546	57,3	19,6	808
2б	1050	506,5	456	50,5	16,8	710
2г	1210	610,2	556	54,2	20,5	710
3в	1030	445,4	397	48,4	14,6	710
7а — 8б	1290	580,5	524	56,5	18,8	808
8г	1320	580,5	524	56,5	18,8	808
10а	1150	568,7	516	52,7	19	710
10б, 10в	1460	650,9	592	58,9	21,2	808

Районы	Прямые затраты, руб.	Нормативная услов- но-числовая продукция, руб.	В том числе, руб.			Затраты труда рабо- чих, чел.-ч
			основная зара- ботная плата рабочих	эксплуатация машин		
				всего	в том числе заработная плата рабо- чих, обслу- живающих машины	
1	2	3	4	5	6	7

РАЗДЕЛ II. ВНУТРЕННИЕ САНИТАРНО-ТЕХНИЧЕСКИЕ УСТРОЙСТВА

1. Санитарно-технические работы

1а — 1в, 1д — 1ж, 3б, 3в	475	61,1	56,5	4,6	0,8	88,8
1г	492	63	58,3	4,7	0,8	91,6
2а, 2в, 8в, 8д, 9	513	74,9	70	4,9	1	91,6
2б, 7а — 8б, 8г	502	70,7	66	4,7	1	90,2
2г	511	84	79,1	4,9	1,1	88,8
10а	531	78,2	73,4	4,8	1,1	88,8
10б, 10в	549	80,8	75,8	5	1,1	91,6

В том числе отопление

1а — 1в, 1д — 1ж, 3б, 3в	468	56,7	52,4	4,3	0,7	82,6
1г	485	58,7	54,2	4,5	0,7	85,4
2а, 2в, 8в, 8д, 9	505	69,7	65,1	4,6	0,9	85,4
2б, 7а — 8б, 8г	494	65,9	61,4	4,5	0,8	84,0
2г	502	78	73,4	4,6	1	82,6
10а	522	72,7	68,2	4,5	0,9	82,6
10б, 10в	540	75,2	70,5	4,7	1	85,4

2. Монтаж и стоимость приобретения санитарно-технического обо- рудования, изделий и конструкций, стоимость которых включается в объем строительно-монтажных работ

1, 3б, 3в	318	34,3	31,9	2,4	0,7	49,5
2а, 2в, 8в, 8д, 9	332	40,9	38,3	2,6	0,9	49,5
2б, 8а, 8б, 8г	331	39,2	36,7	2,5	0,8	49,5
2г	352	47,4	44,7	2,7	1	49,5
7	324	39,2	36,7	2,5	0,8	49,5
10	354	44,1	41,5	2,6	1	49,5

3. Сопутствующие строительные работы

1, 3б, 3в	48	18,3	18,2	0,1	—	32
2а, 2в, 8в, 8д, 9	53	22	21,9	0,1	—	32,2
2б, 7а — 8б, 8г	52	21	20,9	0,1	—	32
2г	58	25,3	25,2	0,1	—	31,7
10	58	23,7	23,6	0,1	—	32

Примечание. Затраты по устройству фундаментов, цоколя, чердачного перекрытия и крыши, дымовентиляционных стояков, вентиляции, электроосвещению, радиофикации, телевидению и телефонизации следует принимать по цене № 57.

IV. ЖИЛЫЕ ДОМА БРУСЧАТЫЕ ДВУХЭТАЖНЫЕ

7. ДОМА ВОСЬМИКВАРТИРНЫЕ

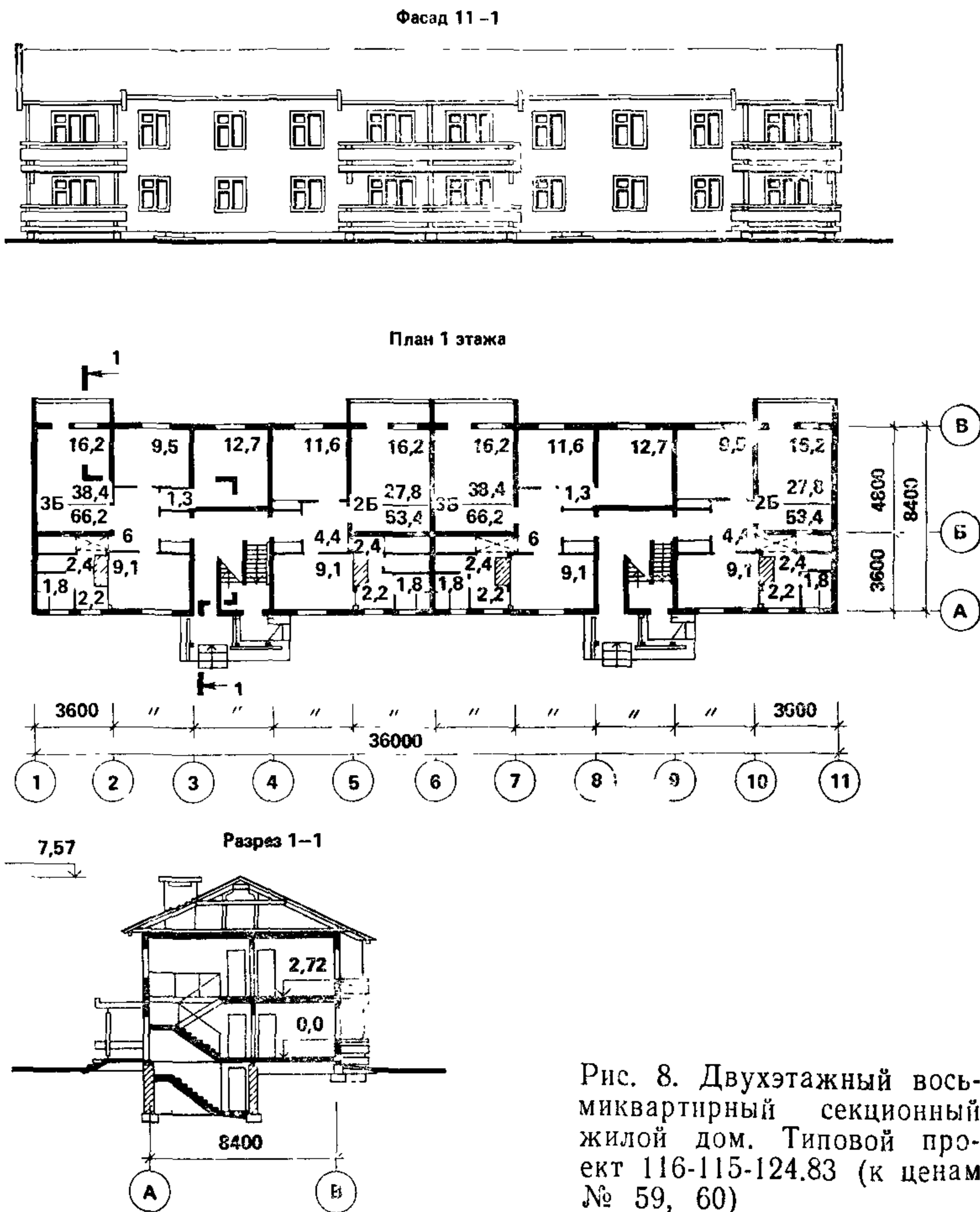


Рис. 8. Двухэтажный восьмиквартирный секционный жилой дом. Типовой проект 116-115-124.83 (к ценам № 59, 60)

РАЙОННАЯ ЦЕНА № 59

Двухэтажный восьмиквартирный секционный жилой дом брусчатой конструкции, фундаменты бутобетонные столбчатые, с холодным и горячим водоснабжением, централизованной канализацией и отоплением от поселковой котельной. Приведенная общая площадь дома 485,2 м²

(Типовой проект 116-115-124.83)

Измеритель — 100м² приведенной общей площади

Районы	Прямые затраты, руб.	Нормативная условно-чистая продукция, руб.	В том числе, руб.			Затраты труда рабочих, чел.-ч
			основная заработная плата рабочих	эксплуатация машин		
				всего	в том числе заработная плата рабочих, обслуживающих машины	
1	2	3	4	5	6	7

РАЗДЕЛ I. СТРОИТЕЛЬНЫЕ РАБОТЫ

1. Подземная часть

1а, 3б	1500	272,3	187	85,3	23	348
1б, 1г, 1д	1650	277,6	190	87,6	23,1	352
1в, 3в	1580	273,8	187	86,8	23	348
1е	1960	273,8	187	86,8	23	348
1ж	1430	270,7	187	83,7	23	348
2а, 9а	2020	328,8	230	98,8	27,9	357
2б	2010	310,3	215	95,3	26,4	348
2в	2250	328,8	230	98,8	27,9	357
2г	1920	368	262	106	32,2	348
7а	1660	313,4	221	92,4	26,8	357
7б	1590	313,4	221	92,4	26,8	357
7в	1950	316	221	95	26,8	357
7г	1540	313,4	221	92,4	26,8	357
8а	1710	313,4	221	92,4	26,8	357
8б	1850	313,4	221	92,4	26,8	357
8в	1880	326,2	230	96,2	27,9	357
8г	2270	316	221	95	26,8	357
8д	1580	326,2	230	96,2	27,9	357
9б, 9в	1730	327,5	230	97,5	27,9	357
10а, 10в	2010	344,3	246	98,3	30,1	352
10б	1960	348,2	249	99,2	30,2	357

В том числе:

а) земляные работы

1, 3б, 3в	64	64	29	35	13,4	61,5
2а, 2в, 8в, 8д, 9	73	73	35,2	37,8	16,1	62
2б, 7а — 8б, 8г	70	70	33	37	15,4	61,5
2г	81	81	40,9	40,1	18,6	61
10	76	76	37	39	17,4	61,5

Районы	Прямые затраты, руб.	Нормативная услов- но-числовая продукция, руб.	В том числе, руб.			Затраты труда рабо- чих, чел.-ч
			основная зара- ботная плата рабочих	эксплуатация машин		
				всего	в том числе заработная плата рабо- чих, обслу- живающих машины	
1	2	3	4	5	6	7

б) транспортирование грунта

1а — 1в, 1д, 1е, 3в	19	19	—	19	—	—
1г, 7а, 7б, 7г — 8б	20	20	—	20	—	—
1ж, 3б	16	16	—	16	—	—
2а, 2в, 9а, 9в	25	25	—	25	—	—
2б	24	24	—	24	—	—
2г	29	29	—	29	—	—
7в, 8в — 8д, 9б, 10	23	23	—	23	—	—

в) фундаменты и стены подвала

1а, 1ж, 3б	830	81	62,6	18,4	5,5	114
1б, 1в	919	81	62,6	18,4	5,5	114
1г	932	86,1	67,2	18,9	5,6	122
1д	958	81	62,6	18,4	5,5	114
1е	1150	81	62,6	18,4	5,5	114
2а	1140	100,6	80,6	20	6,8	122
2б	1200	91,2	71,9	19,3	6,3	114
2в	1300	100,6	80,6	20	6,8	122
2г	1060	108,2	87,6	20,6	7,7	114
3в	879	81	62,6	18,4	5,5	114
7а	965	96,9	77,2	19,7	6,5	122
7б	917	96,9	77,2	19,7	6,5	122
7в	1120	96,9	77,2	19,7	6,5	122
7г	886	96,9	77,2	19,7	6,5	122
8а	999	96,9	77,2	19,7	6,5	122
8б	1060	96,9	77,2	19,7	6,5	122
8в	1070	100,6	80,6	20	6,8	122
8г	1310	96,9	77,2	19,7	6,5	122
8д	874	100,6	80,6	20	6,8	122
9а	1190	100,6	80,6	20	6,8	122
9б	956	100,6	80,6	20	6,8	122
9в	977	100,6	80,6	20	6,8	122
10а	1150	101,4	81,3	20,1	7,2	114
10б	1110	107,8	87,3	20,5	7,3	122
10в	1150	107,8	87,3	20,5	7,3	122

г) цоколь

1а, 1ж	91	9,6	7,5	2,1	0,6	13,7
1б, 1г	96	9,6	7,5	2,1	0,6	13,7
1в, 1д, 3в	100	9,6	7,5	2,1	0,6	13,7
1е	131	9,6	7,5	2,1	0,6	13,7

Районы	Прямые затраты, руб.	Нормативная услов- но-чистая продукция, руб.	В том числе, руб.			Затраты труда рабо- чих, чел.-ч
			основная зара- ботная плата рабочих	эксплуатация машин		
				всего	в том числе заработная плата рабо- чих, обслу- живающих машин	
1	2	3	4	5	6	7
2а	122	11,2	9	2,2	0,7	13,7
2б	145	10,8	8,6	2,2	0,7	13,7
2в	136	11,2	9	2,2	0,7	13,7
2г	116	12,8	10,5	2,3	0,9	13,7
3б	93	9,6	7,5	2,1	0,6	13,7
7а	104	10,8	8,6	2,2	0,7	13,7
7б, 7г	97	10,8	8,6	2,2	0,7	13,7
7в	120	10,8	8,6	2,2	0,7	13,7
8а, 8б	110	10,8	8,6	2,2	0,7	13,7
8в	110	11,2	9	2,2	0,7	13,7
8г	129	10,8	8,6	2,2	0,7	13,7
8д	86	11,2	9	2,2	0,7	13,7
9а	128	11,2	9	2,2	0,7	13,7
9б	95	11,2	9	2,2	0,7	13,7
9в	100	11,2	9	2,2	0,7	13,7
10а	127	12	9,8	2,2	0,8	13,7
10б	117	12	9,8	2,2	0,8	13,7
10в	122	12	9,8	2,2	0,8	13,7

д) цокольное перекрытие

1а, 1в, 3б, 3в	285	65,2	57,5	7,7	2	104
1б	319	65,2	57,5	7,7	2	104
1г	306	65,2	57,5	7,7	2	104
1д	294	65,2	57,5	7,7	2	104
1е	343	65,2	57,5	7,7	2	104
1ж	253	65,2	57,5	7,7	2	104
2а	368	77,1	69	8,1	2,4	104
2б	315	74,1	66,1	8	2,3	104
2в	418	77,1	69	8,1	2,4	104
2г	368	89	80,5	8,5	2,8	104
7а, 8а	288	74,1	66,1	8	2,3	104
7б	275	74,1	66,1	8	2,3	104
7в	358	74,1	66,1	8	2,3	104
7г	262	74,1	66,1	8	2,3	104
8б	345	74,1	66,1	8	2,3	104
8в, 9а	357	77,1	69	8,1	2,4	104
8г	426	74,1	66,1	8	2,3	104
8д	305	77,1	69	8,1	2,4	104
9б	344	77,1	69	8,1	2,4	104
9в	327	77,1	69	8,1	2,4	104
10	360	83,1	74,8	8,3	2,6	104

Районы	Прямые затраты, руб.	Нормативная услов- но-чистая продукция, руб.	В том числе, руб.			Затраты труда рабо- чих, чел.-ч
			основная зара- ботная плата рабочих	эксплуатация машин		
				всего	в том числе заработная плата рабо- чих, обслу- живающих машины	
1	2	3	4	5	6	7

2. Надземная часть

1а, 1б, 1г, 1д, 1ж, 3в	8940	1251	1130	121	38,2	2000
1в, 1е	9340	1228	1110	118	37,5	1950
2а, 2в, 8в, 8д, 9б	9540	1531	1400	131	46,7	2040
2б	9140	1394	1270	124	43,1	1950
2г	10100	1683	1550	133	52,5	1950
3б	9120	1228	1110	118	37,5	1950
7а, 7б, 7г	9340	1469	1340	129	44,9	2040
7в, 8а, 8б	9640	1469	1340	129	44,9	2040
8г	10200	1469	1340	129	44,9	2040
9а, 9в	10700	1531	1400	131	46,7	2040
10а	10700	1569	1440	129	48,7	1950
10б, 10в	11300	1639	1510	129	50,7	2040

В том числе:

а) стоимость комплекта деталей здания

1а, 1б, 1д, 1ж, 3б, 3в	4950	—	—	—	—	—
1в, 1е	5310	—	—	—	—	—
1г	4760	—	—	—	—	—
2а, 2в, 8в, 8д, 9, 10б, 10в	4820	—	—	—	—	—
2б, 7а, 7б	4740	—	—	—	—	—
2г	5070	—	—	—	—	—
7в—8б	5080	—	—	—	—	—
8г	5480	—	—	—	—	—
10а	4700	—	—	—	—	—

б) стены и перегородки

1а—1в, 1д, 1е, 3в	1080	441,4	395	46,4	13,5	699
1г	1260	498,4	447	51,4	15,1	787
1ж	1200	441,4	395	46,4	13,5	699
2а, 2в, 8в, 8д	1360	606,7	537	54,4	18	787
2б	1130	518,7	455	48,4	15,5	699
2г	1330	620,1	553	51,8	19	699
3б	1210	456,7	395	46,4	13,5	699
7а—8б, 8г	1340	584	515	53,7	17,3	787

Продолжение

Районы	Прямые затраты, руб.	Нормативная услов- но-чистая продукция, руб.	В том числе, руб.			Затраты труда рабо- чих, чел.-ч
			основная зара- ботная плата рабочих	эксплуатация машин		
				всего	в том числе заработная плата рабо- чих, обслу- живающих машины	
1	2	3	4	5	6	7
9	2440	606,7	537	54,4	18	787
10а	2300	579,7	514	50,4	17,6	699
10б, 10в	2630	653,2	582	55,9	19,5	787

в) чердачное перекрытие и крыша

1	382	80,3	69,1	11,2	3,2	128
2а, 2в, 8в, 8д	424	94,8	83	11,8	3,8	128
2б, 8а, 8б, 8г	420	91,1	79,5	11,6	3,7	128
2г	465	109,2	96,8	12,4	4,4	128
3б, 3в	390	80,3	69,1	11,2	3,2	128
7	393	91,1	79,5	11,6	3,7	128
9	462	94,8	83	11,8	3,8	128
10	512	102	89,9	12,1	4,1	128

г) дымовентиляционные стояки

1а, 1ж, 3б	354	43	38	5	1,5	66,1
1б, 1в, 3в	371	43	38	5	1,5	66,1
1г	363	43	38	5	1,5	66,1
1д	382	43	38	5	1,5	66,1
1е	435	43	38	5	1,5	66,1
2а, 9а	433	50,9	45,6	5,3	1,8	66,1
2б	462	49	43,7	5,3	1,7	66,1
2в	459	50,9	45,6	5,3	1,8	66,1
2г	421	58,8	53,2	5,6	2,1	66,1
7а	383	49	43,7	5,3	1,7	66,1
7б, 7г	363	49	43,7	5,3	1,7	66,1
7в, 8б	410	49	43,7	5,3	1,7	66,1
8а	392	49	43,7	5,3	1,7	66,1
8в	396	50,9	45,6	5,3	1,8	66,1
8г	450	49	43,7	5,3	1,7	66,1
8д	348	50,9	45,6	5,3	1,8	66,1
9б, 9в	372	50,9	45,6	5,3	1,8	66,1
10а, 10б	427	54,9	49,4	5,5	1,9	66,1
10в	442	54,9	49,4	5,5	1,9	66,1

д) отделочные работы

1, 3б, 3в	1130	343,7	317	26,7	10,5	556
2а, 2в	1260	408,8	380	28,8	12,6	556
2б, 7а	1260	393,3	365	28,3	12,1	556

Продолжение

Районы	Прямые затраты, руб.	Нормативная услов- но-чистая продукция, руб.	В том числе, руб.			Затраты труда рабо- чих, чел.-ч
			основная зара- ботная плата рабочих	эксплуатация машин		
				всего	в том числе заработная плата рабо- чих, обслу- живающих машины	
1	2	3	4	5	6	7
2г	1450	474,9	444	30,9	14,8	556
7б—7г, 8б	1290	393,3	365	28,3	12,1	556
8а, 8г	1320	393,3	365	28,3	12,1	556
8в, 8д, 9	1340	408,8	380	28,8	12,6	556
10а, 10б	1500	441,9	412	29,9	13,7	556
10в	1470	441,9	412	29,9	13,7	556

РАЗДЕЛ II. ВНУТРЕННИЕ САНИТАРНО-ТЕХНИЧЕСКИЕ УСТРОЙСТВА

1. Санитарно-технические работы

1, 3б, 3в	873	108,7	101	7,7	1,4	166
2а, 2в, 8в, 8д, 9	911	129	121	8	1,7	166
2б, 7а—8б, 8г	901	123,9	116	7,9	1,7	166
2г	944	149,3	141	8,3	2	166
10	961	140,1	132	8,1	1,9	166

В том числе:

а) холодное и горячее водоснабжение, канализация

1	377	42,5	39,4	3,1	0,6	69,2
2а, 2в, 8в, 8д, 9	392	50,6	47,3	3,3	0,7	69,2
2б, 7а—8б, 8г	388	48,6	45,4	3,2	0,7	69,2
2г	414	58,6	55,2	3,4	0,9	69,2
3б, 3в	387	42,5	39,4	3,1	0,6	69,2
10	411	54,6	51,3	3,3	0,8	69,2

б) центральное отопление

1, 3б, 3в	458	55,6	51,4	4,2	0,7	81
2а, 2в, 8в, 8д, 9	481	66,5	62,1	4,4	0,9	81,5
2б, 7а—8б, 8г	476	63,5	59,2	4,3	0,8	81
2г	490	76,1	71,6	4,5	1	80,6
10	512	71,3	66,9	4,4	0,9	81

в) вентиляция

1, 3б, 3в	35	10,3	10	0,3	0,1	15,8
2а, 2в, 8в, 8д, 9	38	12,4	12	0,4	0,1	15,8

Продолжение

Районы	Прямые затраты, руб.	Нормативная услов- но-чистая продукция, руб.	В том числе, руб.			Затраты труда рабо- чих, чел.-ч
			основная зара- ботная плата рабочих	эксплуатация машин		
				всего	в том числе заработная плата рабо- чих, обслу- живающих машины	
1	2	3	4	5	6	7
2б, 7а—8б, 8г	37	11,9	11,5	0,4	0,1	15,8
2г	41	14,4	14	0,4	0,2	15,8
10	39	13,4	13	0,4	0,2	15,8

2. Сопутствующие строительные работы

1, 3б, 3в	131	40,5	39,5	1	0,3	70,8
2а, 2в, 8в, 8д, 9	141	48,5	47,4	1,1	0,4	70,8
2б, 7а—8б, 8г	138	46,5	45,4	1,1	0,4	70,8
2г	153	56,4	55,3	1,1	0,4	70,8
10	151	52,4	51,3	1,1	0,4	70,8

РАЗДЕЛ III. ЭЛЕКТРОМОНТАЖНЫЕ РАБОТЫ

(Электроосвещение)

1, 3б, 3в	204	79,6	59	20,6	7,4	104
2а, 2в, 8в, 8д, 9	219	92,7	70,6	22,1	8,9	104
2б, 7а—8б, 8г	215	89,6	67,9	21,7	8,5	104
2г	241	105,5	82	23,5	10,4	104
10	234	99,5	76,8	22,7	9,6	104

РАЗДЕЛ IV. РАДИОФИКАЦИЯ И ТЕЛЕВИДЕНИЕ

1, 3б, 3в	65	37,4	32,9	4,5	1,6	55,9
2а, 2в, 8в, 8д, 9	73	44,3	39,5	4,8	1,9	55,9
2б, 7а—8б, 8г	71	42,6	37,9	4,7	1,8	55,9
2г	82	51,1	46	5,1	2,2	55,9
10	78	47,8	42,8	5	2,1	55,9

РАЗДЕЛ V. ТЕЛЕФОНИЗАЦИЯ

1, 3б, 3в	7	2,9	2,5	0,4	0,2	4,2
2а, 2в, 8в, 8д, 9	8	3,5	3	0,5	0,2	4,2
2б, 8а, 8б, 8г	8	3,4	2,9	0,5	0,2	4,2
2г	8	4	3,5	0,5	0,3	4,2
7	7	3,4	2,9	0,5	0,2	4,2
10	8	3,7	3,2	0,5	0,2	4,2

РАЙОННАЯ ЦЕНА № 60

Двухэтажный восьмиквартирный секционный жилой дом брусчатой конструкции, фундаменты бутобетонные столбчатые, с люфт-клозетом и поквартирным отоплением от водогрейных котлов. Приведенная общая площадь дома 485,2 м²

(Типовой проект 116-115-124.83)

Измеритель — 100 м² приведенной общей площади

Районы	Прямые затраты, руб.	Нормативная условно-чистая продукция, руб.	В том числе, руб.			Затраты труда рабочих, чел.-ч
			основная заработная плата рабочих	эксплуатация машин		
				всего	в том числе заработная плата рабочих, обслуживающих машины	
1	2	3	4	5	6	7

РАЗДЕЛ I. СТРОИТЕЛЬНЫЕ РАБОТЫ

1. Подземная часть

1а, 3б	1800	339	232	107	29,3	436
1б, 1д	1990	341	232	109	29,3	436
1в, 3в	1890	341	232	109	29,3	436
1г	1940	346	236	110	29,5	443
1е	2340	341	232	109	29,3	436
1ж	1730	337	232	105	29,3	436
2а	2370	405	283	122	35,5	443
2б	2460	386	267	119	33,7	436
2в	2650	405	283	122	35,5	443
2г	2310	457	325	132	41,1	436
7а	1990	386	271	115	34	443
7б, 7г	1880	386	271	115	34	443
7в	2310	389	271	118	34	443
8а	2070	386	271	115	34	443
8б	2220	386	271	115	34	443
8в	2240	402	283	119	35,5	443
8г	2670	389	271	118	34	443
8д	1880	402	283	119	35,5	443
9а	2450	405	283	122	35,5	443
9б, 9в	2050	404	283	121	35,5	443
10а, 10в	2390	426	304	122	38,3	439
10б	2330	430	307	123	38,4	443

В том числе:

а) земляные работы

1, 3б, 3в	79	79	37	42	15,9	80
2а, 2в, 8в, 8д, 9	91	91	45,7	45,3	19,2	80,4
2б, 7а—8б, 8г	87	87	43	44	18,3	89
2г	101	101	52,8	48,2	22,2	79,7
10	96	96	49,2	46,8	20,7	80

б) транспортирование грунта

1а—1в, 1д, 1е, 3в	21	21	—	21	—	—
1г, 7а, 7б, 7г—8б	22	22	—	22	—	—

Продолжение

Районы	Прямые затраты, руб.	Нормативная услов- но-чистая продукция, руб.	В том числе, руб.			Затраты труда рабо- чих, чел.-ч
			основная зара- ботная плата рабочих	эксплуатация машин		
				всего	в том числе заработная плата рабо- чих, обслу- живающих машины	
1	2	3	4	5	6	7
1ж, 3б	18	18	—	18	—	—
2а, 2в, 9а, 9в	28	28	—	28	—	—
2б	27	27	—	27	—	—
2г	32	32	—	32	—	—
7в, 8в—8г, 9б, 10	25	25	—	25	—	—

в) люфт-клозет

1а, 1г	290	49,7	37,4	12,3	3,7	70,8
1б, 1д, 3в	308	49,7	37,4	12,3	3,7	70,8
1в, 3б	294	49,7	37,4	12,3	3,7	70,8
1е	362	49,7	37,4	12,3	3,7	70,8
1ж	281	49,7	37,4	12,3	3,7	70,8
2а	365	57,9	44,9	13	4,5	70,8
2б	423	55,9	43	12,9	4,3	70,8
2в, 9а	398	57,9	44,9	13	4,5	70,8
2г	360	66,2	52,4	13,8	5,2	70,8
7а, 7г	310	55,9	43	12,9	4,3	70,8
7б	295	55,9	43	12,9	4,3	70,8
7в, 8а, 8б	355	55,9	43	12,9	4,3	70,8
8в	352	57,9	44,9	13	4,5	70,8
8г	399	55,9	43	12,9	4,3	70,8
8д	293	57,9	44,9	13	4,5	70,8
9б, 9в	308	57,9	44,9	13	4,5	70,8
10а	371	62	48,6	13,4	4,8	70,8
10б, 10в	360	62	48,6	13,4	4,8	70,8

2. Надземная часть

1а, 1б, 1г, 1д, 1ж, 3в	9380	1273	1150	123	39,3	2020
1в, 1е	9740	1250	1130	120	38,5	1980
2а, 2в, 8в, 8д, 9б	10300	1554	1420	134	48	2070
2б, 7а, 7б	9540	1449	1320	129	45,2	2020
2г	10400	1705	1570	135	54	1980
3б	9480	1250	1130	120	38,5	1980
7в—8б	9940	1482	1350	132	46,1	2070
8г	10600	1482	1350	132	46,1	2070
9а, 9в	11100	1554	1420	134	48	2070
10а	11100	1592	1460	132	50	1980
10б, 10в	11600	1669	1530	139	52,1	2070

Районы	Прямые затраты, руб.	Нормативная услов- но-числовая продукция, руб.	В том числе, руб.			Затраты труда рабо- чих, чел.-ч
			основная зара- ботная плата рабочих	эксплуатация машин		
				всего	в том числе заработная плата рабо- чих, обслу- живающих машин	
1	2	3	4	5	6	7

В том числе:

а) стоимость комплекта деталей здания

1а, 1б, 1д, 1ж, 3б, 3в	5210	—	—	—	—	—
1в, 1е	5590	—	—	—	—	—
1г	5020	—	—	—	—	—
2а, 2в, 8в, 8д, 9, 10б, 10в	5060	—	—	—	—	—
2б, 7а, 7б	5000	—	—	—	—	—
2г	5340	—	—	—	—	—
7в—8б	5360	—	—	—	—	—
8г	5760	—	—	—	—	—
10а	4950	—	—	—	—	—

в) чердачное перекрытие и крыша

1	380	79,7	68,6	11,1	3,2	127
2а, 2в, 8в, 8д	422	94,1	82,3	11,8	3,8	127
2б, 8а, 8б, 8г	418	90,5	78,9	11,6	3,6	127
2г	463	108,4	96	12,4	4,4	127
3б, 3в	388	79,7	68,6	11,1	3,2	127
7	391	90,5	78,9	11,6	3,6	127
9	460	94,1	82,3	11,8	3,8	127
10	510	101,3	89,2	12,1	4,1	127

г) дымовентиляционные стояки

1а, 1ж	416	53,8	47,5	6,3	1,9	82,7
1б, 1в, 3в	443	53,8	47,5	6,3	1,9	82,7
1г, 3б	430	53,8	47,5	6,3	1,9	82,7
1д	458	53,8	47,5	6,3	1,9	82,7
1е	526	53,8	47,5	6,3	1,9	82,7
2а, 9а	522	63,7	57	6,7	2,2	82,7
2б	558	61,2	54,6	6,6	2,1	82,7
2в	556	63,7	57	6,7	2,2	82,7
2г	504	73,5	66,5	7	2,6	82,7
7а	458	61,2	54,6	6,6	2,1	82,7
7б, 7г	432	61,2	54,6	6,6	2,1	82,7
7в, 8б	493	61,2	54,6	6,6	2,1	82,7
8а	469	61,2	54,6	6,6	2,1	82,7
8в	474	63,7	57	6,7	2,2	82,7
8г	545	61,2	54,6	6,6	2,1	82,7
8д	414	63,7	57	6,7	2,2	82,7
9б, 9в	444	63,7	57	6,7	2,2	82,7
10а, 10б	512	68,6	61,8	6,8	2,4	82,7
10в	531	68,6	61,8	6,8	2,4	82,7

Продолжение

Районы	Прямые затраты, руб.	Нормативная услов- но-чистая продукция, руб.	В том числе, руб.			Затраты труда рабо- чих, чел.-ч
			основная зара- ботная плата рабочих	эксплуатация машин		
				всего	в том числе заработная плата рабо- чих, обслу- живающих машины	
1	2	3	4	5	6	7

д) отделочные работы

1, 3б, 3в	1150	351,9	324	27,9	11,2	569
2а	1270	419,1	389	30,1	13,5	569
2б, 7а, 7б	1280	402,5	373	29,5	12,9	569
2в	1300	419,1	389	30,1	13,5	569
2г	1470	486,4	454	32,4	15,7	569
7в—8б	1310	402,5	373	29,5	12,9	569
8в, 8д, 9	1360	419,1	389	30,1	13,5	569
8г	1340	402,5	373	29,5	12,9	569
10а, 10б	1520	453,2	422	31,2	14,6	569
10в	1490	453,2	422	31,2	14,6	569

РАЗДЕЛ II. ВНУТРЕННИЕ САНИТАРНО-ТЕХНИЧЕСКИЕ
УСТРОЙСТВА

1. Санитарно-технические работы

1, 3б, 3в	512	68,4	63,6	4,8	0,9	100
2а, 2в, 8в, 8д, 9	539	81,5	76,6	4,9	1	101
2б, 7а—8б, 8г	533	78	73,1	4,9	1	100
2г	551	93,7	88,6	5,1	1,2	99,8
10	572	87,7	82,7	5	1,1	100

В том числе отопление

1, 3б, 3в	478	58	53,6	4,4	0,7	84,4
2а, 2в, 8в, 8д, 9	501	69,2	64,6	4,6	0,9	84,9
2б, 7а—8б, 8г	496	66,2	61,7	4,5	0,8	84,4
2г	511	79,3	74,6	4,7	1	84
10	534	74,3	69,7	4,6	1	84,4

2. Монтаж и стоимость приобретения санитарно-технического
оборудования, изделий и конструкций,
стоимость которых включается в объем строительно-монтажных работ

1, 3б, 3в	342	36,9	34,3	2,6	0,8	53,2
2а, 2в, 8в, 8д, 9	357	43,9	41,1	2,8	0,9	53,2
2б, 8а, 8б, 8г	355	42,1	39,4	2,7	0,9	53,2
2г	378	50,9	48	2,9	1,1	53,2
7	348	42,1	39,4	2,7	0,9	53,2
10	380	47,4	44,6	2,8	1	53,2

3. Сопутствующие и строительные работы

1, 3б, 3в	119	29,9	28,9	1	0,3	52,2
2а, 2в, 8в, 8д, 9	126	35,8	34,7	1,1	0,4	52,2
2б, 7а—8б, 8г	124	34,4	33,3	1,1	0,4	52,2

Районы	Прямые затраты, руб.	Нормативная условно-чистая продукция, руб.	В том числе, руб.			Затраты труда рабочих, чел.-ч
			основная заработная плата рабочих	эксплуатация машин		
				всего	в том числе заработная плата рабочих, обслуживающих машины	
1	2	3	4	5	6	7
2Г	136	41,6	40,5	1,1	0,4	52,2
10	135	38,7	37,6	1,1	0,4	52,2

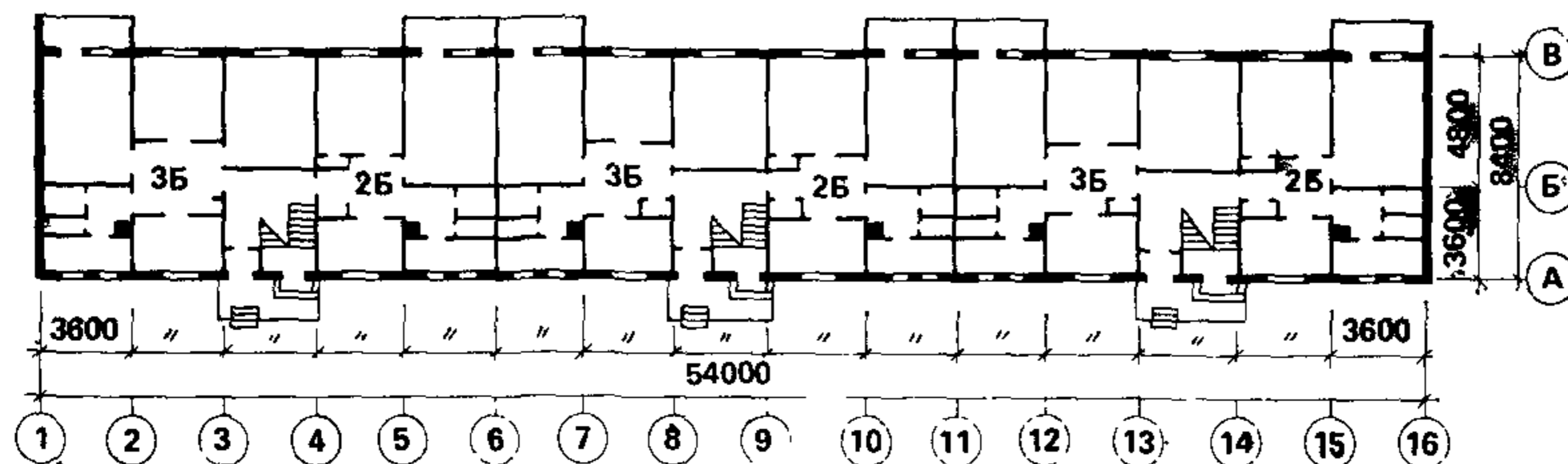
Примечание. Затраты по устройству фундаментов и стен подвала, цоколя, цокольного перекрытия, стен и перегородок, вентиляции, электроосвещения, радиофикации, телевидения и телефонизации следует принимать по цене № 59.

8. ДОМА ДВЕНАДЦАТИКВАРТИРНЫЕ

Фасад 16-1



План 1 этажа



План секции

Разрез 1-1

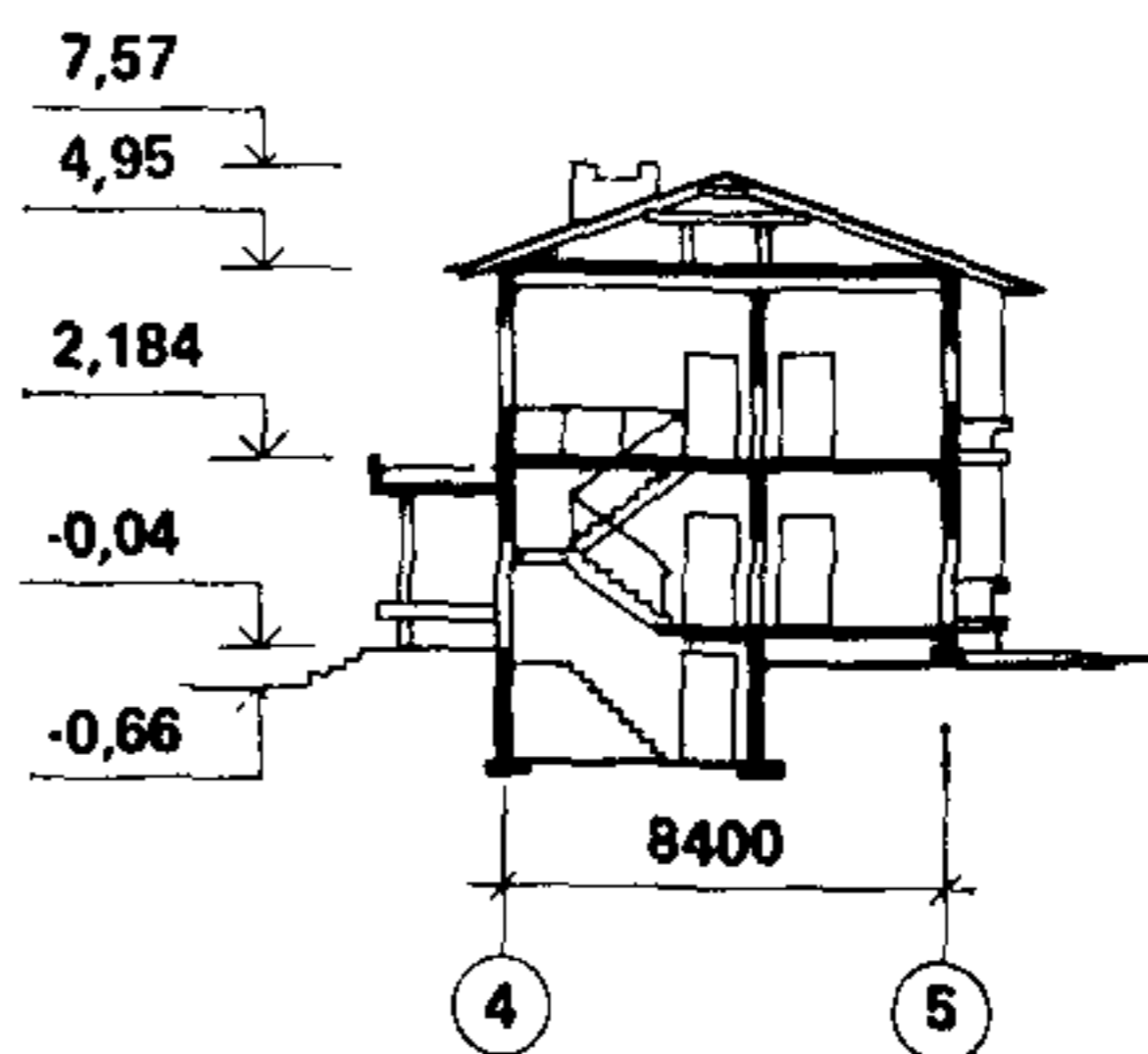
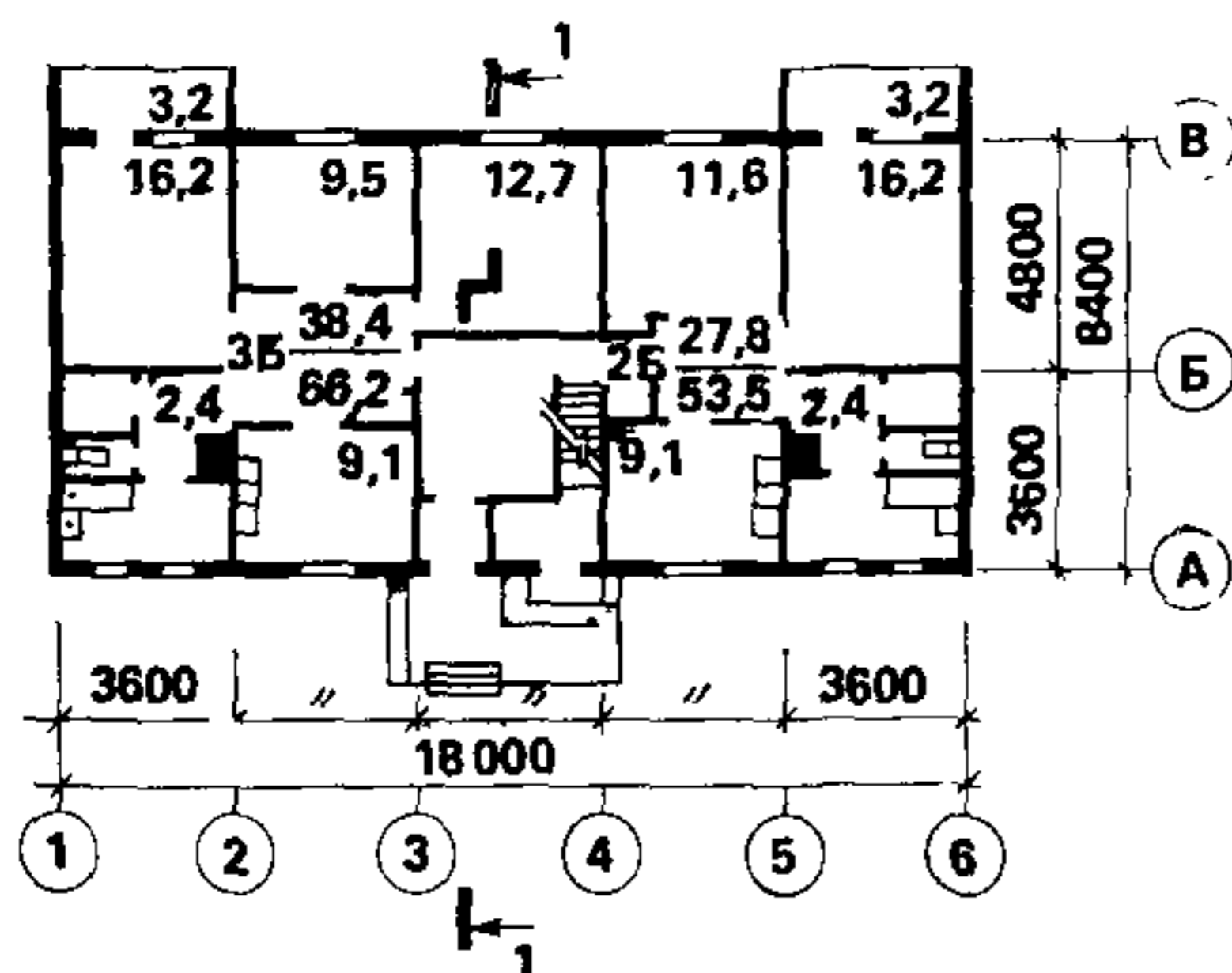


Рис. 9. Двухкомнатный двенадцатиквартирный секционный жилой дом. Типовой проект 116-115-125.83 (к ценам № 61, 62)

РАЙОННАЯ ЦЕНА № 61

Двухэтажный двенадцатиквартирный секционный жилой дом брусчатой конструкции, фундаменты бутобетонные столбчатые, с холодным и горячим водоснабжением, централизованной канализацией и отоплением от поселковой котельной. Приведенная общая площадь дома 727,8 м²

(Типовой проект 116-115-125.83)

Измеритель — 100 м² приведенной общей площади

Районы	Прямые затраты, руб.	Нормативная условно-чистая продукция, руб.	В том числе, руб.			Затраты труда рабочих, чел.-ч
			основная заработная плата рабочих	эксплуатация машин		
				всего	в том числе заработная плата рабочих, обслуживающих машины	
1	2	3	4	5	6	7

РАЗДЕЛ I. СТРОИТЕЛЬНЫЕ РАБОТЫ

I. Подземная часть

1а	1360	261,8	179	82,8	23	333
1б, 1г, 1д	1520	265,5	182	83,5	23,1	338
1в, 3в	1450	261,8	179	82,8	23	333
1е	1810	261,8	179	82,8	23	333
1ж	1320	259,3	179	80,3	23	333
2а	1830	313,5	220	93,5	27,9	342
2б	1870	296,2	206	90,2	26,4	333
2в	2030	313,5	220	93,5	27,9	342
2г	1740	349,9	250	99,9	32,1	333
3б	1390	259,3	179	80,3	23	333
7а	1530	299,2	211	88,2	26,7	342
7б	1460	299,2	211	88,2	26,7	342
7в	1770	301,2	211	90,2	26,7	342
7г	1420	299,2	211	88,2	26,7	342
8а	1580	299,2	211	88,2	26,7	342
8б	1690	299,2	211	88,2	26,7	342
8в	1720	311,4	220	91,4	27,9	342
8г	2020	301,2	211	90,2	26,7	342
8д	1430	311,4	220	91,4	27,9	342
9а	1880	313,5	220	93,5	27,9	342
9б, 9в	1580	312,4	220	92,4	27,9	342
10а, 10в	1830	328,4	235	93,4	30	338
10б	1780	332,2	238	94,2	30,2	342

В том числе:

а) земляные работы

1, 3б, 3в	63	63	28,2	34,8	13,3	60,6
2а, 2в, 8в, 8д, 9	72	72	34,3	37,7	16,1	61
2б, 7а—8б, 8г	69	69	33	36	15,3	60,6

Районы	Прямые затраты, руб.	Нормативная услов- но-чистая продукция, руб.	В том числе, руб.			Затраты труда рабо- чих, чел.-ч
			основная зара- ботная плата рабочих	эксплуатация машин		
				всего	в том числе заработная плата рабо- чих, обслу- живающих машины	
1	2	3	4	5	6	7
2г	80	80	40	40	18,5	60,2
10	76	76	37,2	38,8	17,3	60,6

б) транспортирование грунта

1а—1в, 1д, 1е, 3в	15	15	—	15	—	—
1г, 7а, 7б, 7г—8б	16	16	—	16	—	—
1ж, 3б	12	12	—	12	—	—
2а, 2в, 9а, 9в	20	20	—	20	—	—
2б	19	19	—	19	—	—
2г	23	23	—	23	—	—
7в, 8в—8д, 9б, 10	18	18	—	18	—	—

в) фундаменты и стены подвала

1а, 1ж, 3б	829	81	62,5	18,5	5,5	114
1б, 1в	918	81	62,5	18,5	5,5	114
1г	927	85,6	66,7	18,9	5,6	122
1д	957	81	62,5	18,5	5,5	114
1е	1140	81	62,5	18,5	5,5	114
2а	1140	100,1	80,1	20	6,8	122
2б	1200	91,2	71,9	19,3	6,4	114
2в	1290	100,1	80,1	20	6,8	122
2г	1060	108,2	87,5	20,7	7,7	114
3в	878	81	62,5	18,5	5,5	114
7а	960	96,4	76,7	19,7	6,5	122
7б	913	96,4	76,7	19,7	6,5	122
7в	1120	96,4	76,7	19,7	6,5	122
7г	882	96,4	76,7	19,7	6,5	122
8а	994	96,4	76,7	19,7	6,5	122
8б	1050	96,4	76,7	19,7	6,5	122
8в	1060	100,1	80,1	20	6,8	122
8г	1300	96,4	76,7	19,7	6,5	122
8д	870	100,1	80,1	20	6,8	122
9а	1190	100,1	80,1	20	6,8	122
9б	952	100,1	80,1	20	6,8	122
9в	972	100,1	80,1	20	6,8	122
10а	1150	101,4	81,3	20,1	7,2	114
10б	1110	107,4	86,8	20,6	7,3	122
10в	1140	107,4	86,8	20,6	7,3	122

Районы	Прямые затраты, руб	Нормативная услов- но-чистая продукция, руб	В том числе, руб			Затраты труда рабо- чих, чел-ч
			основная зара- ботная плата рабочих	эксплуатация машин		
				всего	в том числе заработная плата рабо- чих, обслу- живающих машины	
1	2	3	4	5	6	7

г) цоколь

1а, 1ж, 3б	91	9,4	7,4	2	0,6	13,5
1б, 1г	95	9,4	7,4	2	0,6	13,5
1в, 3в	98	9,4	7,4	2	0,6	13,5
1д	102	9,4	7,4	2	0,6	13,5
1е	130	9,4	7,4	2	0,6	13,5
2а	121	11,1	8,9	2,2	0,7	13,5
2б	144	10,6	8,5	2,1	0,7	13,5
2в	135	11,1	8,9	2,2	0,7	13,5
2г	115	12,6	10,3	2,3	0,8	13,5
7а	104	10,6	8,5	2,1	0,7	13,5
7б, 7г	96	10,6	8,5	2,1	0,7	13,5
7в	119	10,6	8,5	2,1	0,7	13,5
8а, 8б	110	10,6	8,5	2,1	0,7	13,5
8в	109	11,1	8,9	2,2	0,7	13,5
8г	128	10,6	8,5	2,1	0,7	13,5
8д	85	11,1	8,9	2,2	0,7	13,5
9а	127	11,1	8,9	2,2	0,7	13,5
9б	94	11,1	8,9	2,2	0,7	13,5
9в	99	11,1	8,9	2,2	0,7	13,5
10а	126	11,8	9,6	2,2	0,8	13,5
10б	117	11,8	9,6	2,2	0,8	13,5
10в	121	11,8	9,6	2,2	0,8	13,5

д) цокольное перекрытие

1а, 1в, 1д	164	58,1	50,3	7,8	2,1	90,8
1б, 3в	172	58,1	50,3	7,8	2,1	90,8
1г, 3б	175	58,1	50,3	7,8	2,1	90,8
1е	201	58,1	50,3	7,8	2,1	90,8
1ж	152	58,1	50,3	7,8	2,1	90,8
2а	213	68,5	60,3	8,2	2,5	90,8
2б	180	65,9	57,8	8,1	2,4	90,8
2в	218	68,5	60,3	8,2	2,5	90,8
2г	201	79	70,4	8,6	2,9	90,8
7а, 8а	165	65,9	57,8	8,1	2,4	90,8
7б	157	65,9	57,8	8,1	2,4	90,8
7в, 8г	190	65,9	57,8	8,1	2,4	90,8
7г	146	65,9	57,8	8,1	2,4	90,8
8б	197	65,9	57,8	8,1	2,4	90,8
8в	201	68,5	60,3	8,2	2,5	90,8

Районы	Прямые затраты, руб.	Нормативная услов- но-чистая продукция, руб.	В том числе, руб.			Затраты труда рабо- чих, чел.-ч
			основная зара- ботная плата рабочих	эксплуатация машин		
				всего	в том числе заработная плата рабо- чих, обслу- живающих машины	
1	2	3	4	5	6	7
8д	170	68,5	60,3	8,2	2,5	90,8
9а, 9б	207	68,5	60,3	8,2	2,5	90,8
9в	177	68,5	60,3	8,2	2,5	90,8
10	196	73,8	65,4	8,4	2,7	90,8

2. Надземная часть

1а, 1б, 1г, 1д, 1ж, 3в	9080	1262	1140	122	38,9	2000
1в, 1е	9410	1239	1120	119	38,1	1960
2а, 2в, 8в, 8д, 9	9620	1542	1410	132	47,7	2050
2б	9180	1404	1280	124	43,8	1960
2г	10100	1694	1560	134	53,3	1960
3б	9190	1239	1120	119	38,1	1960
7а, 7б	9350	1480	1350	130	45,7	2050
7в	9750	1480	1350	130	45,7	2050
7г—8б	10100	1480	1350	130	45,7	2050
8г	10300	1480	1350	130	45,7	2050
10а	9640	1580	1450	130	49,5	1960
10б, 10в	10200	1666	1530	136	51,7	2050

В том числе:

а) стоимость комплекта деталей здания

1а, 1б, 1д, 1ж, 3б,	4980	—	—	—	—	—
3в	—	—	—	—	—	—
1в, 1е	5350	—	—	—	—	—
1г	4780	—	—	—	—	—
2а, 2в, 8в, 8д, 9,	4830	—	—	—	—	—
10б, 10в	—	—	—	—	—	—
2б, 7а, 7б	4770	—	—	—	—	—
2г	5100	—	—	—	—	—
7в	5140	—	—	—	—	—
7г—8б, 8г	5480	—	—	—	—	—
10а	4680	—	—	—	—	—

б) стены и перегородки

1а—1в, 1д, 1е	1000	425,6	383	42,6	12,8	677
1г	1260	488,1	440	48,1	14,4	772
1ж, 3б	1180	425,6	383	42,6	12,8	677
2а, 2в, 8в, 8д, 9б	1340	577,9	527	50,9	17,3	772

Районы	Прямые затраты, руб.	Нормативная услов- но-чистая продукция, руб.	В том числе, руб.			Затраты труда рабо- чих, чел.-ч
			основная зара- ботная плата рабочих	эксплуатация машин		
				всего	в том числе заработная плата рабо- чих, обслу- живающих машины	
1	2	3	4	5	6	7
2б	1100	484,5	440	44,5	14,7	677
2г	1300	583,7	536	47,7	17,9	677
3в	1110	425,6	383	42,6	12,8	677
7а—8б	1320	555,2	505	50,2	16,6	772
8г	1370	555,2	505	50,2	16,6	772
9а	1370	577,9	527	50,9	17,3	772
9в	1410	577,9	527	50,9	17,3	772
10а	1170	544,4	498	46,4	16,6	677
10б, 10в	1520	623,4	571	52,4	18,7	772

в) чердачное перекрытие и крыша

1а—1е	433	103,3	88	15,3	4,4	154
1ж, 3в	445	103,3	88	15,3	4,4	154
2а, 2в, 8в, 8д	480	122,2	106	16,2	5,3	154
2б, 8а, 8б, 8г	477	117	101	16	5,1	154
2г	535	140,1	123	17,1	6,2	154
3б	457	103,3	88	15,3	4,4	154
7	449	117	101	16	5,1	154
9	520	122,2	106	16,2	5,3	154
10	577	130,6	114	16,6	5,8	154

г) дымовентиляционные стояки

1а, 1ж, 3б	355	43,5	38,4	5,1	1,5	66,6
1б, 1в, 3в	372	43,5	38,4	5,1	1,5	66,6
1г	364	43,5	38,4	5,1	1,5	66,6
1д	383	43,5	38,4	5,1	1,5	66,6
1е	436	43,5	38,4	5,1	1,5	66,6
2а, 9а	434	51,5	46,1	5,4	1,8	66,6
2б	463	49,5	44,2	5,3	1,7	66,6
2в	460	51,5	46,1	5,4	1,8	66,6
2г	421	59,5	53,8	5,7	2,1	66,6
7а, 8а	388	49,5	44,2	5,3	1,7	66,6
7б, 7г	364	49,5	44,2	5,3	1,7	66,6
7в, 8б	411	49,5	44,2	5,3	1,7	66,6
8в	396	51,5	46,1	5,4	1,8	66,6
8г	451	49,5	44,2	5,3	1,7	66,6
8д	349	51,5	46,1	5,4	1,8	66,6
9б, 9в	373	51,5	46,1	5,4	1,8	66,6
10а, 10б	428	55,6	50	5,6	2	66,6
10в	443	55,6	50	5,6	2	66,6

Районы	Прямые затраты, руб.	Нормативная услов- но-числовая продукция, руб.	В том числе, руб.			Затраты труда рабо- чих, чел.-ч
			основная зара- ботная плата рабочих	эксплуатация машин		
				всего	в том числе заработная плата рабо- чих, обслу- живающих машины	
1	2	3	4	5	6	7

д) отделочные работы

1, 3б, 3в	1130	343,8	317	26,8	10,6	557
2а, 2в	1260	409,9	381	28,9	12,8	557
2б, 7а	1260	393,4	365	28,4	12,2	557
2г	1450	475,1	444	31,1	14,9	557
7б—7г, 8б	1290	393,4	365	28,4	12,2	557
8а, 8г	1320	393,4	365	28,4	12,2	557
8в, 8д, 9	1340	409,9	381	28,9	12,8	557
10а, 10б	1500	442	412	30	13,8	557
10в	1470	442	412	30	13,8	557

РАЗДЕЛ II. ВНУТРЕННИЕ САНИТАРНО-ТЕХНИЧЕСКИЕ
УСТРОЙСТВА

1. Санитарно-технические работы

1, 3б, 3в	841	105,5	98,2	7,3	1,4	163
2а, 2в, 8в, 8д, 9	877	125,6	118	7,6	1,7	163
2б, 7а—8б, 8г	867	120,6	113	7,6	1,6	163
2г	910	144,9	137	7,9	1,9	162
10	925	135,8	128	7,8	1,8	163

В том числе:

а) холодное и горячее водоснабжение, канализация

1	384	44,3	41,2	3,1	0,6	72,7
2а, 2в, 8в, 8д, 9	399	52,7	49,4	3,3	0,7	72,7
2б, 7а—8б, 8г	395	50,5	47,3	3,2	0,7	72,7
2г	421	61	57,6	3,4	0,9	72,7
3б, 3в	393	44,3	41,2	3,1	0,6	72,7
10	418	56,8	53,5	3,3	0,8	72,7

б) центральное отопление

1, 3б, 3в	419	50,9	47	3,9	0,6	74,1
2а, 2в, 8в, 8д, 9	440	60,7	56,7	4	0,8	74,4
2б, 7а—8б, 8г	435	58	54	4	0,7	74,1
2г	448	69,6	65,5	4,1	0,9	73,7
10	468	65,2	61,1	4,1	0,8	74,1

Продолжение

Районы	Прямые затраты, руб.	Нормативная услов- но-чистая продукция, руб.	В том числе, руб.			Затраты труда рабо- чих, чел.-ч
			основная зара- ботная плата рабочих	эксплуатация машин		
				всего	в том числе заработная плата рабо- чих, обслу- живающих машины	
1	2	3	4	5	6	7

в) вентиляция

1, 3б, 3в	35	10,3	10	0,3	0,1	15,8
2а, 2в, 8в, 8д, 9	38	12,4	12	0,4	0,1	15,8
2б, 7а—8б, 8г	37	11,9	11,5	0,4	0,1	15,8
2г	41	14,4	14	0,4	0,2	15,8
10	39	13,4	13	0,4	0,2	15,8

2. Сопутствующие строительные работы

1, 3б, 3в	146	38,2	37,1	1,1	0,3	66,6
2а, 2в, 8в, 8д, 9	155	45,7	44,6	1,2	0,4	66,6
2б, 7а—8б, 8г	153	43,8	42,7	1,2	0,4	66,6
2г	167	53,2	52	1,2	0,4	66,6
10	165	49,5	48,3	1,2	0,4	66,6

РАЗДЕЛ III. ЭЛЕКТРОМОНТАЖНЫЕ РАБОТЫ
(Электроосвещение)

1, 3б, 3в	177	69,1	51,2	17,9	6,5	90,1
2а, 2в, 8в, 8д, 9	190	80,5	61,3	19,2	7,8	90,1
2б, 7а—8б, 8г	187	77,9	58,9	19	7,5	90,1
2г	209	91,7	71,2	20,5	9,1	90,1
10	203	86,5	66,6	19,9	8,5	90,1

РАЗДЕЛ IV. РАДИОФИКАЦИЯ И ТЕЛЕВИДЕНИЕ

1, 3б, 3в	53	29,2	25,6	3,6	1,3	43,6
2а, 2в, 8в, 8д, 9	59	34,7	30,7	4	1,6	43,6
2б, 7а—8б, 8г	57	33,3	29,5	3,8	1,5	43,6
2г	66	40,1	35,9	4,2	1,8	43,6
10	63	37,3	33,3	4	1,7	43,6

РАЗДЕЛ V. ТЕЛЕФОНИЗАЦИЯ

1, 3б, 3в	8	3,3	2,8	0,5	0,2	4,7
2а, 2в, 8в, 8д, 9	9	3,8	3,3	0,5	0,2	4,7
2б, 7а—8б, 8г	8	3,7	3,2	0,5	0,2	4,7
2г	9	4,5	3,9	0,6	0,3	4,7
10	9	4,2	3,6	0,6	0,3	4,7

РАЙОННАЯ ЦЕНА № 62

Двухэтажный двенадцатиквартирный секционный жилой дом брусчатой конструкции, фундаменты бутобетонные столбчатые с люфт-клозетом и поквартирным отоплением от водогрейных котлов. Приведенная общая площадь дома 727,8 м²

(Типовой проект 116-115-125.83)

Измеритель — 100 м² приведенной общей площади

Районы	Прямые затраты, руб.	Нормативная условно-чистая продукция, руб.	В том числе, руб.			Затраты труда рабочих, чел.-ч
			основная заработная плата рабочих	эксплуатация машин		
				всего	в том числе заработная плата рабочих, обслуживающих машины	
1	2	3	4	5	6	7

РАЗДЕЛ I. СТРОИТЕЛЬНЫЕ РАБОТЫ

1. Подземная часть

1а, 3б	1660	311	207	104	29	385
1б, 1г, 1д	1800	315	209	106	29,1	388
1в, 3в	1740	312	207	105	29	385
1е	2160	312	207	105	29	385
1ж	1600	309	207	102	29	385
2а	2180	371	253	118	35	392
2б	2290	352	238	114	33,3	385
2в	2410	371	253	118	35	392
2г	2100	417	290	127	40,6	385
7а	1830	353	242	111	33,6	392
7б, 7г	1720	353	242	111	33,6	392
7в	2110	356	242	114	33,6	392
8а	1920	353	242	111	33,6	392
8б	2030	353	242	111	33,6	392
8в	2050	368	253	115	35	392
8г	2400	356	242	114	33,6	392
8д	1710	368	253	115	35	392
9а	2260	371	253	118	35	392
9б, 9в	1880	370	253	117	35	392
10а, 10в	2190	390	272	118	37,8	388
10б	2120	393	274	119	37,9	392

В том числе:

а) земляные работы

1, 3б, 3в	61	61	20,1	40,9	15,5	43
2а, 2в, 8в, 8д, 9	69	69	24,8	44,2	18,7	43,3
2б, 7а—8б, 8г	67	67	23,7	43,3	17,8	43
2г	76	76	29	47	21,7	42,6
10	72	72	26,4	45,6	20,2	43

Районы	Прямые затраты, руб.	Нормативная условно-чистая продукция, руб.	В том числе, руб.			Затраты труда рабочих, чел.-ч
			основная заработная плата рабочим	эксплуатация машин		
				всего	в том числе заработная плата рабочих, обслуживающих машины	
1	2	3	4	5	6	7

б) транспортирование грунта

1а—1е, 3в	19	19	—	19	—	—
1ж, 3б	15	15	—	15	—	—
2а, 2в, 9а, 9в	25	25	—	25	—	—
2б	24	24	—	24	—	—
2г	28	28	—	28	—	—
7а, 7б, 7г—8б	20	20	—	20	—	—
7в, 8в—8д, 9б, 10	22	22	—	22	—	—

в) фундаменты и стены подвала

1а, 1ж, 3б	830	80,6	61,9	18,7	5,6	113
1б—1г	919	82,3	63,5	18,8	5,6	116
1д	958	80,6	61,9	18,7	5,6	113
1е	1150	80,6	61,9	18,7	5,6	113
2а	1130	98,2	78,1	20,1	6,8	119
2б	1200	90,7	71,2	19,5	6,4	113
2в	1280	98,2	78,1	20,1	6,8	119
2г	1060	107,6	86,7	20,9	7,8	113
3в	879	80,6	61,9	18,7	5,6	113
7а	952	94,7	74,9	19,8	6,5	119
7б	904	94,7	74,9	19,8	6,5	119
7в	1100	94,7	74,9	19,8	6,5	119
7г	874	94,7	74,9	19,8	6,5	119
8а	986	94,7	74,9	19,8	6,5	119
8б	1040	94,7	74,9	19,8	6,5	119
8в	1050	98,2	78,1	20,1	6,8	119
8г	1290	94,7	74,9	19,8	6,5	119
8д	860	98,2	78,1	20,1	6,8	119
9а	1180	98,2	78,1	20,1	6,8	119
9б	942	98,2	78,1	20,1	6,8	119
9в	962	98,2	78,1	20,1	6,8	119
10а, 10в	1140	103,1	82,6	20,5	7,3	116
10б	1100	105,3	84,6	20,7	7,4	119

е) люфт-клозет

1а, 1в, 1г	285	49,4	37,1	12,3	3,7	70,3
1б, 1д	305	49,4	37,1	12,3	3,7	70,3
1е	355	49,4	37,1	12,3	3,7	70,3
1ж	277	49,4	37,1	12,3	3,7	70,3
2а	359	57,6	44,5	13,1	4,5	70,3
2б	416	55,6	42,7	12,9	4,3	70,3

Продолжение

Районы	Прямые затраты, руб.	Нормативная услов- но-числовая продукция, руб.	В том числе, руб.			Затраты труда рабо- чих, чел.-ч
			основная зара- ботная плата рабочих	эксплуатация машин		
				всего	в том числе заработная плата рабо- чих, обслу- живающих машины	
1	2	3	4	5	6	7
2в, 9а	391	57,6	44,5	13,1	4,5	70,3
2г	355	65,8	52	13,8	5,2	70,3
3б	290	49,4	37,1	12,3	3,7	70,3
3в	300	49,4	37,1	12,3	3,7	70,3
7а, 7г	305	55,6	42,7	12,9	4,3	70,3
7б	290	55,6	42,7	12,9	4,3	70,3
7в, 8а, 8б	350	55,6	42,7	12,9	4,3	70,3
8в	347	57,6	44,5	13,1	4,5	70,3
8г	392	55,6	42,7	12,9	4,3	70,3
8д	289	57,6	44,5	13,1	4,5	70,3
9б, 9в	303	57,6	44,5	13,1	4,5	70,3
10а, 10в	360	61,7	48,2	13,5	4,9	70,3
10б	353	61,7	48,2	13,5	4,9	70,3

2. Надземная часть

1а, 1б, 1д, 1ж, 3в	9430	1251	1130	121	39,2	1990
1в, 1е	9800	1251	1130	121	39,2	1990
1г	9410	1317	1190	127	40,9	2080
2а, 2в, 8в, 8д, 9	9980	1565	1430	135	49,1	2080
2б	9550	1427	1300	127	45,1	1990
2г	10500	1727	1590	137	54,9	1990
3б	9550	1251	1130	121	39,2	1990
7а, 7б	9700	1503	1370	133	47,1	2080
7в	10100	1503	1370	133	47,1	2080
7г—8б	10500	1503	1370	133	47,1	2080
8г	10800	1503	1370	133	47,1	2080
10а	10000	1603	1470	133	51	1990
10б, 10в	10600	1689	1550	139	53,2	2080

В том числе:

а) стоимость комплекта деталей здания

1а, 1б, 1д, 1ж, 3б, 3в	5250	—	—	—	—	—
1в, 1е	5630	—	—	—	—	—
1г	5030	—	—	—	—	—
2а, 2в, 8в, 8д, 9, 10б, 10в	5090	—	—	—	—	—
2б, 7а, 7б	5020	—	—	—	—	—
2г	5370	—	—	—	—	—

Продолжение

Районы	Прямые затраты, руб	Нормативная услов- но-чистая продукция, руб	В том числе, руб			Затраты труда рабо- чих, чел.-ч
			основная зара- ботная плата рабочих	эксплуатация машин		
				всего	в том числе заработная плата рабо- чих, обслу- живающих машин	
1	2	3	4	5	6	7
7в	5400	—	—	—	—	—
7г—8б, 8г	5780	—	—	—	—	—
10а	4930	—	—	—	—	—

б) чердачное перекрытие и крыша

1а—1е	431	102,8	87,5	15,3	4,4	153
1ж, 3в	443	102,8	87,5	15,3	4,4	153
2а, 2в, 8в, 8д	478	121,2	105	16,2	5,3	153
2б, 8а, 8б, 8г	475	116,9	101	15,9	5,1	153
2г	532	139	122	17	6,2	153
3б	455	102,8	87,5	15,3	4,4	153
7	447	116,9	101	15,9	5,1	153
9	518	121,2	105	16,2	5,3	153
10	575	130,6	114	16,6	5,7	153

в) дымовентиляционные стояки

1а, 1ж	420	55,6	49	6,6	1,9	85,1
1б, 1в, 3в	447	55,6	49	6,6	1,9	85,1
1г, 3б	434	55,6	49	6,6	1,9	85,1
1д	461	55,6	49	6,6	1,9	85,1
1е	529	55,6	49	6,6	1,9	85,1
2а, 9а	526	65,8	58,8	7	2,3	85,1
2б	562	63,3	56,4	6,9	2,2	85,1
2в	560	65,8	58,8	7	2,3	85,1
2г	509	76	68,6	7,4	2,7	85,1
7а	462	63,3	56,4	6,9	2,2	85,1
7б, 7г	436	63,3	56,4	6,9	2,2	85,1
7в, 8б	497	63,3	56,4	6,9	2,2	85,1
8а	473	63,3	56,4	6,9	2,2	85,1
8в	479	65,8	58,8	7	2,3	85,1
8г	550	63,3	56,4	6,9	2,2	85,1
8д	418	65,8	58,8	7	2,3	85,1
9б, 9в	448	65,8	58,8	7	2,3	85,1
10а, 10б	516	70,9	63,7	7,2	2,5	85,1
10в	535	70,9	63,7	7,2	2,5	85,1

г) отделочные работы

1, 3б, 3в	1150	353	325	28	11,4	570
2а, 2в	1280	420,3	390	30,3	13,6	570
2б, 7а, 7б, 7г	1280	403,7	374	29,7	13,1	570
2г	1470	487,5	455	32,5	15,9	570

Районы	Прямые затраты, руб.	Нормативная услов- но-чистая продукция, руб.	В том числе, руб.			Затраты труда рабо- чих, чел.-ч
			основная зара- ботная плата рабочих	эксплуатация машин		
				всего	в том числе заработная плата рабо- чих, обслу- живающих машины	
1	2	3	4	5	6	7
7в, 8а, 8б	1310	403,7	374	29,7	13,1	570
8в, 8д, 9	1360	420,3	390	30,3	13,6	570
8г	1340	403,7	374	29,7	13,1	570
10а	1540	453,4	422	31,4	14,8	570
10б, 10в	1500	453,4	422	31,4	14,8	570

РАЗДЕЛ II. ВНУТРЕННИЕ САНИТАРНО-ТЕХНИЧЕСКИЕ УСТРОЙСТВА

1. Санитарно-технические работы

1, 3б, 3в	517	68,9	64,1	4,8	0,9	101
2а, 2в, 8в, 8д, 9	543	82,1	77,1	5	1	101
2б, 7а—8б, 8г	538	78,6	73,7	4,9	1	101
2г	556	94,4	89,3	5,1	1,2	101
10	577	88,2	83,2	5	1,1	101

В том числе отопление

1, 3б, 3в	482	58,4	54	4,4	0,7	85,2
2а, 2в, 8в, 8д, 9	505	69,7	65,1	4,6	0,9	85,5
2б, 7а—8б, 8г	500	66,8	62,2	4,6	0,9	85,2
2г	516	80,1	75,4	4,7	1	84,8
10	538	75	70,3	4,7	1	85,2

2. Монтаж и стоимость приобретения санитарно-технического оборудования, изделий и конструкций, стоимость которых включается в объем строительно-монтажных работ

1, 3б, 3в	342	36,9	34,3	2,6	0,8	53,2
2а, 2в, 8в, 8д, 9	357	43,9	41,1	2,8	0,9	53,3
2б, 8а, 8б, 8г	355	42,1	39,4	2,7	0,9	53,2
2г	378	50,9	48	2,9	1,1	53,2
7	348	42,1	39,4	2,7	0,9	53,2
10	380	47,4	44,6	2,8	1	53,2

3. Сопутствующие строительные работы

1, 3б, 3в	150	34,9	33,8	1,1	0,3	60,7
2а, 2в, 8в, 8д, 9	159	41,8	40,6	1,2	0,4	60,7
2б, 7а—8б, 8г	156	40,1	38,9	1,2	0,4	60,7
2г	170	48,5	47,3	1,2	0,4	60,7
10	170	45,1	43,9	1,2	0,4	60,7

Примечание. Затраты по устройству цоколя, цокольного перекрытия, стен и перегородок, вентиляции, электроосвещения, радиофикации, телевидения и телефонизации следует принимать по цене № 61.

V. ЖИЛЫЕ ДОМА АРБОЛИТОВЫЕ ОДНОЭТАЖНЫЕ ДВУХКВАРТИРНЫЕ ТРЕХКОМНАТНЫЕ

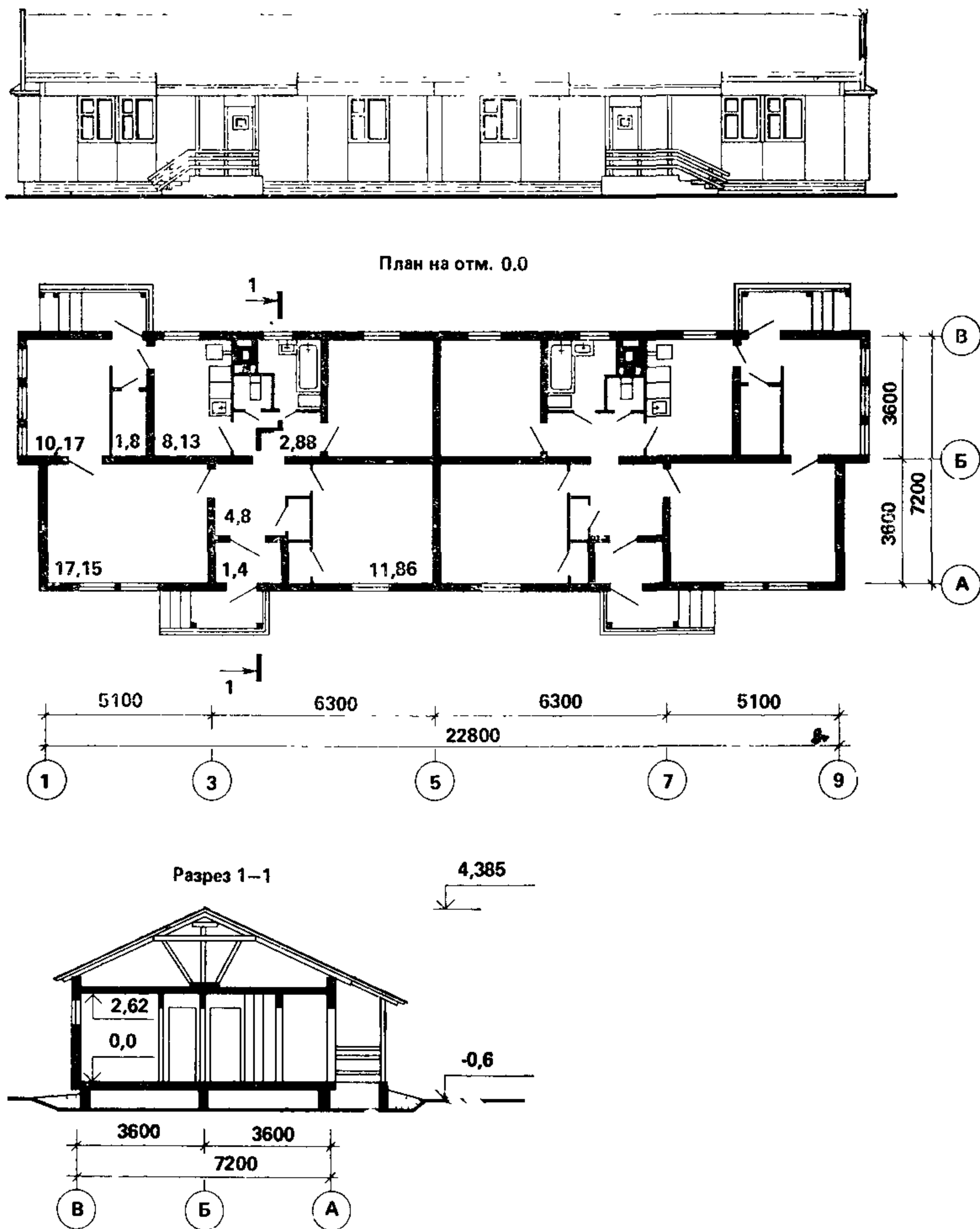


Рис. 10. Одноэтажный двухквартирный жилой дом с трехкомнатными квартирами. Типовой проект 113-115-128.85 (к ценам № 63, 64)

РАЙОННАЯ ЦЕНА № 63

Однаэтажный двухквартирный жилой дом с трехкомнатными квартирами арболитовой конструкции, фундаменты бутобетонные с водопроводом, канализацией в наружную сеть и поквартирным отоплением котлов. Приведенная общая площадь дома 132,1 м²

(Типовой проект 113-115-128.85)

Измеритель — 100 м² приведенной общей площади

Районы	Прямые затраты, руб.	Нормативная условно-чистая продукция, руб.	В том числе, руб.			Затраты труда рабочих, чел.-ч
			основная заработная плата рабочих	эксплуатация машин		
				всего	в том числе заработная плата рабочих, обслуживающих машины	
1	2	3	4	5	6	7

РАЗДЕЛ I. СТРОИТЕЛЬНЫЕ РАБОТЫ

1. Подземная часть

1а	1750	343	259	84	28,5	488
1б, 1д	1940	343	259	84	28,5	488
1в	1860	343	259	84	28,5	488
1г	2020	361,4	275	86,4	29,4	517
1е	2260	343	259	84	28,5	488
2а, 9а	2440	422,3	330	92,3	35,3	517
2б	2300	386,3	298	88,3	32,8	488
2в	2690	422,3	330	92,3	35,3	517
2г	2240	458,4	363	95,4	40	488
7а, 8а	2050	407,8	317	90,8	33,8	517
7б	1950	407,8	317	90,8	33,8	517
7в	2340	407,8	317	90,8	33,8	517
7г	1900	407,8	317	90,8	33,8	517
8б	2250	407,8	317	90,8	33,8	517
8в	2310	422,3	330	92,3	35,3	517
8г	2680	407,8	317	90,8	33,8	517
8д	1980	422,3	330	92,3	35,3	517
9б, 9в	2150	422,3	330	92,3	35,3	517
10а	2320	429,5	337	92,5	37,1	488
10б, 10в	2400	453,2	358	95,2	38,2	517

В том числе:

а) земляные работы

1а—1в, 1д, 1е	83	83	40,5	42,5	16,3	84,7
1г	86	86	42,5	43,5	16,8	87,6
2а, 2в, 8в, 8д, 9	97	97	50,1	46,9	20,1	87,6
2б	92	92	47,1	44,9	18,8	84,7
2г	106	106	5,6	49	22,8	84,7
7а—8б, 8г	95	95	7,84	46,1	19,3	87,6

Продолжение

Районы	Прямые затраты, руб.	Нормативная услов- но-чистая продукция, руб.	В том числе, руб.			Затраты труда рабо- чих, чел.-ч
			основная зара- ботная плата рабочих	эксплуатация машин		
				всего	в том числе заработная плата рабо- чих, обслу- живающих машин	
1	2	3	4	5	6	7
10а	100	100	52,6	47,4	21,2	84,7
10б, 10в	103	103	54,4	48,6	21,8	87,6

б) фундаменты

1а	568	72,2	66	6,2	1,8	122
1б, 1д, 1е	684	72,2	66	6,2	1,8	122
1в	612	72,2	66	6,2	1,8	122
1г	771	88,2	80,6	7,6	2,2	148
2а, 8в	886	104,7	96,7	8	2,7	148
2б	657	82,4	75,9	6,5	2,1	122
2в	1040	104,7	96,7	8	2,7	148
2г	774	99,4	92,4	7	2,6	122
7а, 7б, 8а	729	100,6	92,7	7,9	2,5	148
7в	869	100,6	92,7	7,9	2,5	148
7г	689	100,6	92,7	7,9	2,5	148
8б	832	100,6	92,7	7,9	2,5	148
8г	1140	100,6	92,7	7,9	2,5	148
8д	815	104,7	96,7	8	2,7	148
9а	902	104,7	96,7	8	2,7	148
9б, 9в	845	104,7	96,7	8	2,7	148
10а	782	92,6	85,8	6,8	2,4	122
10б	919	113,2	105	8,2	2,9	148
10в	889	113,2	105	8,2	2,9	148

в) цоколь

1а	726	65,2	50,4	14,8	4,3	92,2
1б, 1г	761	65,2	50,4	14,8	4,3	92,2
1в, 1д	792	65,2	50,4	14,8	4,3	92,2
1е	994	65,2	50,4	14,8	4,3	92,2
2а	944	76,1	60,4	15,7	5,2	92,2
2б	1100	73,3	57,9	15,4	5	92,2
2в	1040	76,1	60,4	15,7	5,2	92,2
2г	904	87	70,5	16,5	6,1	92,2
7а	816	73,3	57,9	15,4	5	92,2
7б, 7г	763	73,3	57,9	15,4	5	92,2
7в	919	73,3	57,9	15,4	5	92,2
8а, 8б	856	73,3	57,9	15,4	5	92,2
8в	851	76,1	60,4	15,7	5,2	92,2
8г	981	73,3	57,9	15,4	5	92,2
8д	687	76,1	60,4	15,7	5,2	92,2
9а	982	76,1	60,4	15,7	5,2	92,2

Районы	Прямые затраты, руб.	Нормативная услов- но-числовая продукция, руб.	В том числе, руб.			Затраты труда рабо- чих, чел.-ч
			основная зара- ботная плата рабочих	эксплуатация машин		
				всего	в том числе заработная плата рабо- чих, обслу- живающих машины	
1	2	3	4	5	6	7
9б	760	76,1	60,4	15,7	5,2	92,2
9в	793	76,1	60,4	15,7	5,2	92,2
10а	986	81,6	65,5	16,1	5,7	92,2
10б	924	81,6	65,5	16,1	5,7	92,2
10в	958	81,6	65,5	16,1	5,7	92,2

г) цокольное перекрытие

1а, 1в	354	120,3	100	20,3	6	186
1б, 1г, 1д	370	120,3	100	20,3	6	186
1е	457	120,3	100	20,3	6	186
2а	466	141,5	120	21,5	7,2	186
2б, 7в	419	136,2	115	21,2	6,9	186
2в	483	141,5	120	21,5	7,2	186
2г	427	162,7	140	22,7	8,4	186
7а, 8а	366	136,2	115	21,2	6,9	186
7б	341	136,2	115	21,2	6,9	186
7г	325	136,2	115	21,2	6,9	186
8б, 8г	428	136,2	115	21,2	6,9	186
8в, 9б	433	141,5	120	21,5	7,2	186
8д	353	141,5	120	21,5	7,2	186
9а	455	141,5	120	21,5	7,2	186
9в	373	141,5	120	21,5	7,2	186
10а, 10в	421	152,1	130	22,1	7,8	186
10б	407	152,1	130	22,1	7,8	186

2. Надземная часть

1а, 1б, 1д	9010	810	677	133	40,9	1190
1в, 1г	9400	813	678	135	41,3	1190
1е	9680	810	677	133	40,9	1190
2а, 9а	10000	962	817	145	50,1	1200
2б, 7г, 8а	9920	922	781	141	47,5	1190
2в, 9в	11000	962	817	145	50,1	1200
2г	10900	1098	948	150	57,2	1190
7а, 7б	9400	926	783	143	48	1200
7в	10600	926	783	143	48	1200
8б	10900	926	783	143	48	1200
8в, 8д	9570	962	817	145	50,1	1200
8г	11500	926	783	143	48	1200
9б	10500	962	817	145	50,1	1200
10а, 10б	10300	1029	882	147	53,7	1190
10в	11300	1034	885	149	54,3	1200

Районы	Прямые затраты, руб.	Нормативная услов- но-чистая продукция, руб.	В том числе, руб.			Затраты труда рабо- чих, чел.-ч
			основная заре- ботная плата рабочих	эксплуатация машин		
				всего	в том числе заработная плата рабо- чих, обслу- живающих машины	
1	2	3	4	5	6	7

В том числе:

а) стоимость комплекта деталей здания

1а, 1б, 1д	3690	—	—	—	—	—
1в, 1е	3950	—	—	—	—	—
1г	3600	—	—	—	—	—
2а, 2в, 8в, 8д, 9, 10б, 10в	3630	—	—	—	—	—
2б, 10а	3480	—	—	—	—	—
2г	3740	—	—	—	—	—
7а, 7б	3620	—	—	—	—	—
7в	3870	—	—	—	—	—
7г—8б, 8г	4140	—	—	—	—	—

б) стены

1а, 1б, 1д	2980	229,8	159	70,8	21,9	273
1в	3070	229,8	159	70,8	21,9	273
1г	3420	235,7	162	73,7	22,8	279
1е	3270	229,8	159	70,8	21,9	273
2а, 9а	3670	272,3	194	78,3	27,4	279
2б	3780	256,1	182	74,1	25,2	273
2в, 9в	4680	272,3	194	78,3	27,4	279
2г	4370	301,6	222	79,6	30,7	273
7а, 7б, 7г, 8а	3280	263,1	186	77,1	26,2	279
7в, 8б	4140	263,1	186	77,1	26,2	279
8в, 8д	3320	272,3	194	78,3	27,4	279
8г	4680	263,1	186	77,1	26,2	279
9б	4150	272,3	194	78,3	27,4	279
10а	3870	283,4	206	77,4	28,5	273
10б	3740	290,5	210	80,5	29,7	279
10в	4750	290,5	210	80,5	29,7	279

в) чердачное перекрытие и крыша

1а—1в, 1д, 1е	714	188,6	164	24,6	7,8	300
1г	783	188,6	164	24,6	7,8	300
2а, 2в, 8в, 8д	860	222,2	196	26,2	9,3	300
2б	793	213,8	188	25,8	8,9	300
2г	909	256,7	229	27,7	10,9	300
7	824	213,8	188	25,8	8,9	300
8а, 8б, 8г	854	213,8	188	25,8	8,9	300
9	919	222,2	196	26,2	9,3	300

Продолжение

Районы	Прямые затраты, руб.	Нормативная услов- но-чиcтая продукция, руб.	В том числе, руб.			Затраты труда рабо- чих, чел.-ч
			основная зара- ботная плата рабочих	эксплуатация машин		
				всего	в том числе заработная плата рабо- чих, обслу- живающих машины	
1	2	3	4	5	6	7

10а	972	240	213	27	10,1	300
10б, 10в	1040	240	213	27	10,1	300

г) дымовентиляционные стояки

1а	321	37,1	33,1	4	1,2	57,2
1б—1г	335	37,1	33,1	4	1,2	57,2
1д	352	37,1	33,1	4	1,2	57,2
1е	388	37,1	33,1	4	1,2	57,2
2а, 9а	389	44	39,8	4,2	1,4	57,2
2б	410	42,3	38,1	4,2	1,4	57,2
2в	407	44	39,8	4,2	1,4	57,2
2г	374	50,9	46,4	4,5	1,7	57,2
7а	346	42,3	38,1	4,2	1,4	57,2
7б, 7г	330	42,3	38,1	4,2	1,4	57,2
7в, 8а, 8б	359	42,3	38,1	4,2	1,4	57,2
8в	361	44	39,8	4,2	1,4	57,2
8г	383	42,3	38,1	4,2	1,4	57,2
8д	325	44	39,8	4,2	1,4	57,2
9б, 9в	345	44	39,8	4,2	1,4	57,2
10	395	47,4	43,1	4,3	1,5	57,2

д) отделочные работы

1а—1е	777	239	228	11	3,3	396
2а, 2в, 8в, 8д, 9	844	284,6	273	11,6	4	396
2б, 7в, 8а, 8б, 8г	826	273,5	262	11,5	3,8	396
2г	916	330,3	318	12,3	4,6	396
7а, 7б, 7г	812	273,5	262	11,5	3,8	396
10а, 10б	904	308	296	12	4,3	396
10в	889	308	296	12	4,3	396

РАЗДЕЛ II. ВНУТРЕННИЕ САНИТАРНО-ТЕХНИЧЕСКИЕ
УСТРОЙСТВА

1. Санитарно-технические работы

1а—1в, 1д, 1е	811	101,3	93,7	7,6	1,4	153
1г	840	104,9	97	7,9	1,5	158
2а, 2в, 8в, 8д, 9	873	124,1	116	8,1	1,8	158
2б	841	115,8	108	7,8	1,7	153
2г	878	139,2	131	8,2	2	153
7а—8б, 8г	863	120,1	112	8,1	1,7	158
10а	891	130	122	8	1,9	153
10б, 10в	923	134,3	126	8,3	1,9	158

Продолжение

Районы	Прямые затраты, руб.	Нормативная услов- но-чистая продукция, руб.	В том числе, руб.			Затраты труда рабо- чих, чел.-ч
			основная зарпа- ботная плата рабочих	эксплуатация машин		
				всего	в том числе заработная плата рабо- чих, обслу- живающих машины	
1	2	3	4	5	6	7

В том числе:

а) холодное и горячее водоснабжение, канализация

1а—1е	411	48,6	45,1	3,5	0,7	76,3
2а, 2в, 8в, 8д, 9	426	57,9	54,2	3,7	0,8	76,3
2б, 7а—8б, 8г	422	55,5	51,9	3,6	0,8	76,3
2г	447	67	63,2	3,8	1	76,3
10	444	62,4	58,7	3,7	0,9	76,3

б) отопление

1а—1в, 1д, 1е	391	47,3	43,7	3,6	0,6	68,9
1г	420	50,9	47	3,9	0,6	74
2а, 2в, 8в, 8д, 9	437	60,4	56,4	4	0,8	74
2б	408	54	50,3	3,7	0,7	68,9
2г	419	65	61,2	3,8	0,8	68,9
7а—8б, 8г	432	58	54	4	0,7	74
10а	436	60,7	56,9	3,8	0,8	68,9
10б, 10в	468	65,2	61,1	4,1	0,8	74

в) вентиляция

1а—1е	9	5,4	4,9	0,5	0,1	7,4
2а, 2в, 8в, 8д, 9	10	6,3	5,8	0,5	0,2	7,4
2б, 7а—8б, 8г	10	6,1	5,6	0,5	0,2	7,4
2г	11	7,3	6,8	0,5	0,2	7,4
10	11	6,8	6,3	0,5	0,2	7,4

2. Монтаж и стоимость приобретения санитарно-технического оборудования, изделий и конструкций, стоимость которых включается в объем строительно-монтажных работ

1а—1е	313	33,9	31,5	2,4	0,7	48,8
2а, 2в, 8в, 8д, 9	328	40,3	37,8	2,5	0,9	48,8
2б, 8а, 8б, 8г	326	38,7	36,2	2,5	0,8	48,8
2г	347	46,8	44,1	2,7	1	48,8
7	320	38,7	36,2	2,5	0,8	48,8
10	349	43,5	40,9	2,6	0,9	48,8

3. Сопутствующие строительные работы

1а—1в, 1д, 1е	39	25,6	25,4	0,2	—	44,9
1г	40	26,2	26	0,2	—	45,9
2а, 2в, 8в, 8д, 9	45	31,3	31,1	0,2	—	45,9

Районы	Прямые затраты, руб.	Нормативная усло- вно-чистая продукция, руб.	В том числе, руб.			Затраты труда рабо- чих, чел.-ч
			основная зара- ботная плата рабочих	эксплуатация машин		
				всего	в том числе заработная плата рабо- чих, обслу- живающих машины	
1	2	3	4	5	6	7
2б	43	29,4	29,2	0,2	—	44,9
2г	51	35,8	35,5	0,3	0,1	44,9
7а—8б, 8г	44	30,1	29,9	0,2	—	45,9
10	48	33,7	33,4	0,3	0,1	45,4

РАЗДЕЛ III. ЭЛЕКТРОМОНТАЖНЫЕ РАБОТЫ
(Электроосвещение)

1а—1е	150	52,6	39	13,6	4,9	68,7
2а, 2в, 8в, 8д, 9	160	61,4	46,8	14,6	5,9	68,7
2б, 7а—8б, 8г	157	59,2	44,9	14,3	5,6	68,7
2г	175	69,9	54,3	15,6	6,9	68,7
10	171	65,9	50,8	15,1	6,4	68,7

РАЗДЕЛ IV. РАДИОФИКАЦИЯ И ТЕЛЕВИДЕНИЕ

1а—1е	181	106,4	93,8	12,6	4,5	159
2а, 2в, 8в, 8д, 9	203	125,4	112	13,4	5,4	159
2б, 7а—8б, 8г	198	121,2	108	13,2	5,2	159
2г	228	145,3	131	14,3	6,3	159
10	218	135,9	122	13,9	5,9	159

РАЗДЕЛ V. ТЕЛЕФОНИЗАЦИЯ

1а—1е	23	9,5	8	1,5	0,5	13,6
2а, 2в, 8в, 8д, 9	25	11,2	9,6	1,6	0,7	13,6
2б, 7а—8б, 8г	24	10,8	9,2	1,6	0,6	13,6
2г	27	12,9	11,2	1,7	0,8	13,6
10	26	12,1	10,4	1,7	0,7	13,6

РАЙОННАЯ ЦЕНА № 64

Одноэтажный двухквартирный жилой дом с трехкомнатными квартирами, арболитовой конструкции, фундаменты бутобетонные с люфт-клозетом и поквартирным отоплением от водогрейных котлов. Приведенная общая площадь 132,1 м²

(Типовой проект 113-115-128.85)

Измеритель — 100 м² приведенной общей площади

Районы	Прямые затраты, руб.	Нормативная услов- но-чистая продукция, руб.	В том числе, руб.			Затраты труда рабо- чих, чел.-ч
			основная зара- ботная плата рабочих	эксплуатация машин		
				всего	в том числе заработная плата рабо- чих, обслу- живающих машины	
1	2	3	4	5	6	7

РАЗДЕЛ I. СТРОИТЕЛЬНЫЕ РАБОТЫ

1. Подземная часть

1а	2150	423	316	107	36,1	596
1б, 1д	2360	423	316	107	36,1	596
1в	2270	423	316	107	36,1	596
1г	2430	441	332	109	37	626
1е	2740	423	316	107	36,1	596
2а	2910	515	398	117	44,3	626
2б, 7в	2840	487	373	114	42	611
2в	3230	515	398	117	44,3	626
2г	2730	563	442	121	50,5	596
7а	2470	497	382	115	42,5	626
7б, 7г	2340	497	382	115	42,5	626
8а	2560	497	382	115	42,5	626
8б	2740	497	382	115	42,5	626
8в	2790	515	398	117	44,3	626
8г	3190	497	382	115	42,5	626
8д	2390	515	398	117	44,3	626
9а	3000	515	398	117	44,3	626
9б, 9в	2590	515	398	117	44,3	626
10а, 10б	2860	541	422	119	47,5	611
10в	2920	552	432	120	48	626

В том числе:

а) земляные работы

1а—1в, 1д, 1е	102	102	51,1	50,9	19,3	107
1г	105	105	53,1	51,9	19,8	110
2а, 2в, 8в, 8д, 9	119	119	63,1	55,9	23,8	110
2б, 7а—8б, 8г	114	114	59,7	54,3	22,5	108
2г	130	130	71,4	58,6	27,1	107
10а	123	123	66,3	56,7	25,1	107
10б, 10в	126	126	68,1	57,9	25,7	110

Районы	Прямые затраты, руб.	Нормативная услов- но-чистая продукция, руб.	В том числе, руб.			Затраты труда рабо- чих, чел.-ч
			основная зара- ботная плата рабочих	эксплуатация машин		
				всего	в том числе заработная плата рабо- чих, обслу- живающих машины	
1	2	3	4	5	6	7

б) люфт-клозет

1а, 1в	383	60,9	46,4	14,5	4,5	86,2
1б, 1д	403	60,9	46,4	14,5	4,5	86,2
1г	388	60,9	46,4	14,5	4,5	86,2
1е	466	60,9	46,4	14,5	4,5	86,2
2а	474	71,1	55,6	15,5	5,5	86,2
2б	544	68,5	53,3	15,2	5,2	86,2
2в, 9а	515	71,1	55,6	15,5	5,5	86,2
2г	464	81,3	64,9	16,4	6,4	86,2
7а, 7г	412	68,5	53,3	15,2	5,2	86,2
7б	392	68,5	53,3	15,2	5,2	86,2
7в	450	68,5	53,3	15,2	5,2	86,2
8а, 8б	466	68,5	53,3	15,2	5,2	86,2
8в	461	71,1	55,6	15,5	5,5	86,2
8г	493	68,5	53,3	15,2	5,2	86,2
8д	390	71,1	55,6	15,5	5,5	86,2
9б	408	71,1	55,6	15,5	5,5	86,2
9в	428	71,1	55,6	15,5	5,5	86,2
10а, 10в	486	76,2	60,3	15,9	5,9	86,2
10б	475	76,2	60,3	15,9	5,9	86,2

2. Надземная часть

1а, 1б, 1д	9120	810	677	133	40,9	1190
1в, 1г	9520	813	678	135	41,3	1190
1е	9800	810	677	133	40,9	1190
2а, 9а	10200	962	817	145	50,1	1200
2б, 7г, 8а	10000	922	781	141	47,5	1190
2в, 9в	11200	962	817	145	50,1	1200
2г	11100	1098	948	150	57,2	1190
7а, 7б	9500	926	783	143	48	1200
7в	10700	926	783	143	48	1200
8б	11000	926	783	143	48	1200
8в, 8д	9670	962	817	145	50,1	1200
8г	11600	926	783	143	48	1200
9б	10600	962	817	145	50,1	1200
10а, 10б	10400	1029	882	147	53,7	1190
10в	11400	1034	885	149	54,3	1200

Продолжение

Районы	Прямые затраты, руб.	Нормативная услов- но-чистая продукция, руб.	В том числе, руб.			Затраты труда рабо- чих, чел.-ч
			основная зара- ботная плата рабочих	эксплуатация машин		
				всего	в том числе заработная плата рабо- чих, обслу- живающих машины	
1	2	3	4	5	6	7

В том числе:

а) стоимость комплекта деталей здания

1а, 1б, 1д	3800	—	—	—	—	—
1в, 1е	4070	—	—	—	—	—
1г	3710	—	—	—	—	—
2а, 2в, 8в, 8д, 9,	3740	—	—	—	—	—
10б, 10в						
2б, 10а	3590	—	—	—	—	—
2г	3860	—	—	—	—	—
7а, 7б	3720	—	—	—	—	—
7в	3980	—	—	—	—	—
7г—8б, 8г	4260	—	—	—	—	—

РАЗДЕЛ II. ВНУТРЕННИЕ САНИТАРНО-ТЕХНИЧЕСКИЕ УСТРОЙСТВА

1. Санитарно-технические работы

1а—1в, 1д, 1е	428	56,1	51,8	4,3	0,8	81,3
1г	457	59,6	55	4,6	0,8	86,4
2а, 2в, 8в, 8д, 9	476	70,8	66	4,8	1	86,4
2б	447	63,9	59,5	4,4	0,9	81,3
2г	460	77,1	72,5	4,6	1,1	81,3
7а—8б, 8г	470	67,9	63,2	4,7	1	86,4
10а	478	71,9	67,3	4,6	1	81,3
10б, 10в	510	76,3	71,5	4,8	1,1	86,4

В том числе отопление

1а—1в, 1д, 1е	419	50,8	46,9	3,9	0,6	73,9
1г	448	54,2	50,1	4,1	0,7	79
2а, 2в, 8в, 8д, 9	466	64,5	60,2	4,3	0,8	79
2б	437	57,9	53,9	4	0,7	73,9
2г	449	69,7	65,6	4,1	0,9	73,9
7а—8б, 8г	461	61,8	57,6	4,2	0,8	79
10а	467	65	61	4	0,8	73,9
10б, 10в	499	69,5	65,2	4,3	0,9	79

2. Монтаж и стоимость приобретения санитарно-технического оборудования, изделий и конструкций, стоимость которых включается в объем строительно-монтажных работ

1а—1е	313	33,9	31,5	2,4	0,7	48,8
2а, 2в, 8в, 8д, 9	328	40,3	37,8	2,5	0,9	48,8

Продолжение

Районы	Прямые затраты, руб.	Нормативная услов- но-чистая продукция, руб.	В том числе, руб.			Затраты труда рабо- чих, чел.-ч
			основная зара- ботная плата рабочих	эксплуатация машин		
				всего	в том числе заработная плата рабо- чих, обслу- живающих машины	
1	2	3	4	5	6	7
2б, 8а, 8б, 8г	326	38,7	36,2	2,5	0,8	48,8
2г	347	46,8	44,1	2,7	1	48,8
7	320	38,7	36,2	2,5	0,8	48,8
10	349	43,5	40,9	2,6	0,9	48,8

3. Сопутствующие строительные работы

1а—1в, 1д, 1е	39	25,6	25,4	0,2	—	44,9
1г	40	26,2	26	0,2	—	45,9
2а, 2в, 8в, 8д, 9	45	31,3	31,1	0,2	—	45,9
2б	43	29,4	29,2	0,2	—	44,9
2г	51	35,7	35,5	0,3	0,1	44,9
7а—8б, 8г	44	30,1	29,9	0,2	—	45,9
10	48	33,6	33,4	0,3	0,1	45,4

Примечание. Затраты по устройству фундаментов, цоколя, цокольного перекрытия, стен и перегородок, чердачного перекрытия и крыши, дымовентиляционных стояков, отделочным работам, вентиляции, электроосвещению, радиофикации, телевидению и телефонизации следует принимать по цене № 63.

ПРИЛОЖЕНИЕ 1

Распределение отдельных частей территории СССР по территориальным районам, для которых разработаны цены Прейскуранта

1-й территориальный район

Подрайон 1а

1. Брянская обл.
2. Владимирская »
3. Калининская »
4. Ленинградская »
5. Московская »
6. Новгородская »
7. Тульская »

Подрайон 1б

1. Чувашская АССР
2. Горьковская обл.

3. Ивановская обл.

4. Ярославская »

Подрайон 1в

1. Башкирская АССР
2. Мордовская АССР
3. Татарская АССР
4. Белгородская обл.
5. Волгоградская »
6. Воронежская »
7. Куйбышевская »
8. Курская »
9. Липецкая »
10. Орловская »

11. Пензенская обл.
12. Саратовская »
13. Тамбовская »
14. Ульяновская »

Подрайон 1г

1. Вологодская обл.
2. Кировская »
3. Костромская »

Подрайон 1д

1. Марийская АССР
2. Калужская обл.
3. Псковская »
4. Рязанская »
5. Смоленская »

Подрайон 1е

Астраханская обл.

Подрайон 1ж

Белорусская ССР

2-й территориальный район

Подрайон 2а

Архангельская обл.
(южнее Полярного круга)

Подрайон 2б

Карельская АССР

Подрайон 2в

Коми АССР
(южнее Полярного круга)

Подрайон 2г

Мурманская обл.

3-й территориальный район

Подрайон 3б

Литовская ССР

Подрайон 3в

Эстонская ССР

7-й территориальный район

Подрайон 7а

Пермская область

Подрайон 7б

Свердловская обл.

Подрайон 7в

Удмуртская АССР

Подрайон 7г

1. Курганская обл.
2. Оренбургская »
3. Челябинская »

8-й территориальный район

Подрайон 8а

1. Алтайский край
2. Кемеровская обл.
3. Новосибирская »

Подрайон 8б

Омская обл.

Подрайон 8в

Томская обл.
(южнее 60-й параллели)

Подрайон 8г

Тюменская обл.
(южнее 60-й параллели)

Подрайон 8д

Красноярский край
(южнее 60-й параллели без
Тувинской АССР)

9-й территориальный район

Подрайон 9а

Бурятская АССР

Подрайон 9б

Иркутская обл.
(южнее 60-й параллели)

Подрайон 9в

Читинская обл.

10-й территориальный район

Подрайон 10а

Приморский край

Подрайон 10б

Хабаровский край
(южнее 55-й параллели)

Подрайон 10в

Амурская обл.

**РАЙОНЫ
КРАЙНЕГО СЕВЕРА
И МЕСТНОСТИ,
ПРИРАВНЕННЫЕ К НИМ,
РАСПОЛОЖЕННЫЕ
В ГРАНИЦАХ ДЕЙСТВИЯ
ЕРЕР-84 И ВХОДЯЩИЕ
В СОСТАВ
ТЕРРИТОРИАЛЬНЫХ
РАЙОНОВ, ДЛЯ КОТОРЫХ
РАЗРАБОТАНЫ
ЦЕНЫ ПРЕЙСКУРАНТА**

**1. РАЙОНЫ
КРАЙНЕГО СЕВЕРА**

Мурманская обл. — за исключением г. Кандалакши с территорией, находящейся в административном подчинении Кандалакшского городского Совета народных депутатов.

Архангельская обл. — Ненецкий автономный округ южнее Полярного круга, г. Северодвинск с территорией, находящейся в административном подчинении Северодвинского городского Совета народных депутатов.

Коми АССР — г. Инта с территорией, находящейся в административном подчинении Интинского городского Совета народных депутатов, Усинский район.

Красноярский край — Северо-Енисейский район с территорией Эвенкийского автономного округа южнее 60-й параллели.

**2. МЕСТНОСТИ,
ПРИРАВНЕННЫЕ
К РАЙОНАМ
КРАЙНЕГО СЕВЕРА**

Мурманская обл. — г. Кандалакша с территорией, находящейся в административном подчинении Кандалакшского городского Совета народных депутатов.

Архангельская обл. — районы: Лешуконский, Мезенский и Пинежский.

Коми АССР — районы: Вуктыльский, Ижемский, Печорский, Сосногорский, Троицко-Печорский, Удорский и Усть-Цилемский; города Печора и Ухта с территорией, находящейся в административном подчинении Ухтинского городского Совета народных депутатов.

Тюменская обл. — Ханты-Мансийский автономный округ южнее 60-й параллели

Томская обл. — районы: Бакчарский, Верхнекетский, Каргасокский, Колпашевский, Кривошеинский, Молчановский, Парабельский и Чаинский; г. Колпашево

Красноярский край — районы: Богучанский, Енисейский, Кежемский, Мотыгинский; города Енисейск и Лесосибирск с территорией, находящейся в административном подчинении Лесосибирского городского Совета народных депутатов.

Иркутская обл. — районы: Бодайбинский, Братский, Казачинско-Ленский, Киренский, Мамско-Чуйский, Нижнеилимский, Усть-Илимский и Усть-Кутский; города Бодайбо, Усть-Илимск, Усть-Кут и Братск с территорией, находящейся в административном подчинении Братского городского Совета народных депутатов

Бурятская АССР — Баунтовский и Северо-Байкальский районы

Читинская обл. — районы: Каларский, Тунгиро-Олекминский и Тунгокоченский

Амурская обл. — районы: Зейский, Селемджинский и Тындинский; города Зея и Тында с территорией, находящейся в административном подчинении Тындинского городского Совета народных депутатов

Приморский край — районы: Дальнегорский, Кавалеровский, Ольгинский и Тернейский,

рабочий поселок «Восток» Красноармейского района с территорией, находящейся в административном подчинении Востокского поселкового Совета народных депутатов; Богуславецкий, Вострецовский, Дальнекутский, Измайлихинский, Мельничный, Рощинский и Таеженский сельсоветы Красноармейского района.

Хабаровский край — районы: Ванинский, Верхнебуреинский, Комсомольский, Никола-

евский, им. Полины Осипенко, Советско-Гаванский, Солнечный, Тугуро-Чумиканский, и Ульчский; города Амурск, Комсомольск-на-Амуре, Николаевск-на-Амуре и Советская Гавань; рабочий поселок Эльбан Амурского района с территорией, находящейся в административном подчинении Эльбанского поселкового Совета народных депутатов; Вознесенский и Падалинский сельсоветы Амурского района.

ПРИЛОЖЕНИЕ 2

Поправки к элементам затрат цен при производстве земляных работ в грунтах, отличающихся от принятых в Прейскуранте (в процентах на измеритель цен)

Номера цен	Элементы затрат	Группа грунтов и их гидрогеологическое состояние							
		I		II		III		IV	
		сухие	мокрые	сухие	мокрые	сухие	мокрые	сухие	мокрые
		а	б	в	г	д	е	ж	з
47—64	Основная заработная плата	+19	+28	—	+13	—1	+15	+50	+81
	Эксплуатация машин	+5	+11	—	+6	—21	—17	—4	+2
	Заработная плата рабочих, обслуживающих машины	+5	+11	—	+6	—21	—17	—4	+2
	Затраты труда	+20	+29	—	+13	—8	+7	+25	+51

Номера цен	Элементы затрат	Водоотлив, м ³ /ч, до					
		30			60		
		I группа	II группа	III и IV группы	I группа	II группа	III и IV группы
		и	к	л	м	н	о
47—64	Основная заработная плата	—	—	—	—	—	—
	Эксплуатация машин	+146	+104	+73	+180	+128	+90
	Заработная плата рабочих, обслуживающих машины	+221	+158	+110	+221	+158	+110
	Затраты труда	—	—	—	—	—	—

Примечания: 1. Поправки для мокрых грунтов разработаны исходя из усредненного соотношения объемов мокрых и сухих грунтов в котлованах и траншеях и не учитывают производство водоотливных работ, затраты по которым предусматриваются в сметах дополнительно путем применения поправок, приведенных в графах «и» — «о».

2. Поправками для мокрых грунтов не учтены работы по устройству оклеечной гидроизоляции конструкций фундаментов, прижимных стенок, железобетонных плит против напора грунтовых вод, искусственного понижения уровня грунтовых вод, шпунтового ограждения и других подобных работ.

3. Настоящие поправки определяются в процентах от элементов затрат разделов земляных работ основных цен Прейскуранта.

4. При строительстве зданий и сооружений в скальных грунтах V—XI групп стоимость их разработки определяется по отдельному расчету с исключением при этом затрат по земляным работам, учтенных в Прейскуранте.

5. Поправки со знаком плюс к ценам следует добавлять, а поправки со знаком минус — вычитать.

**Поправки к ценам № 47—50, 57—64
при устройстве сборных фундаментов взамен бутобетонных
(в рублях на измеритель цен)**

Номера цен	Элементы затрат	Измеритель	Территориальные районы								
			1а, 1в, 3б, 3в	1б, 1д	1г	1е	1ж	2а, 9а, 9б	2б	2в, 9в	2г
1	2	3	4	5	6	7	8	9	10	11	12
47, 48	Прямые затраты	руб.	+3340	+3640	+4190	+4010	+2840	+4860	+4410	+5790	+5030
	Нормативная условно-числовая продукция	»	+227	+227	+262	+227	+227	+284	+242	+284	+266
	Основная заработная плата	»	+19	+19	+14	+19	+19	+17	+22	+17	+27
	Эксплуатация машин	»	+208	+208	+248	+208	+208	+267	+220	+267	+239
	Заработная плата рабочих, обслуживающих машины	»	+77	+77	+92	+77	+77	+110	+88	+110	+108
	Затраты труда рабочих	чел.-ч	+32	+32	+22	+32	+32	+22	+32	+22	+32
49, 50	Прямые затраты	руб.	+2350	+2560	+3160	+2780	+1970	+3600	+3070	+4420	+3620
	Нормативная условно-числовая продукция	»	+150	+150	+186	+150	+150	+197	+158	+197	+170
	Основная заработная плата	»	-11	-11	-15	-11	-11	-18	-12	-18	-15
	Эксплуатация машин	»	+161	+161	+201	+161	+161	+215	+170	+215	+185
	Заработная плата рабочих, обслуживающих машины	»	+60	+60	+75	+60	+60	+89	+69	+89	+84
	Затраты труда рабочих	чел.-ч	-21	-21	-30	-21	-21	-30	-21	-30	-21

57 58	Прямые затраты	руб.	+2700	+2980	+3480	+3190	+2260	+3980	+3500	+4900	+4240
	Нормативная условно-чистая продукция	»	+184	+184	+218	+184	+184	+230	+192	+230	+203
	Основная заработная плата	»	-33	-33	-38	-33	-33	-46	-38	-46	-46
	Эксплуатация машин	»	+217	+217	+256	+217	+217	+275	+229	+275	+249
	Зарботная плата рабочих, обслуживающих машины	»	+81	+81	+95	+81	+81	+114	+93	+114	+113
	Затраты труда рабочих	чел.-ч	-63	-63	-74	-63	-63	-74	-63	-74	-63
59	Прямые затраты	руб.	+330	+410	+450	+200	+240	+570	+280	+750	+700
	Нормативная условно-чистая продукция	»	+36	+36	+37	+36	+35	+35	+34	+35	+33
	Основная заработная плата	»	-38	-38	-38	-38	-38	-46	-44	-46	-53
	Эксплуатация машин	»	+74	+74	+75	+74	+74	+81	+78	+81	+86
	Зарботная плата рабочих, обслуживающих машины	»	+29	+29	+29	+29	+29	+34	+33	+34	+41
	Затраты труда рабочих	чел.-ч	-72	-72	-72	-72	-72	-72	-72	-72	-72
60	Прямые затраты	руб.	+250	+320	+340	+150	+180	+356	+170	+600	+560
	Нормативная условно-чистая продукция	»	+36	+36	+36	+36	+36	+34	+34	+34	+32
	Основная заработная плата	»	-37	-37	-37	-37	-37	-45	-43	-45	-52
	Эксплуатация машин	»	+73	+73	+73	+73	+73	+79	+77	+79	+84
	Зарботная плата рабочих, обслуживающих машины	»	+28	+28	+28	+28	+28	+34	+32	+34	+39
	Затраты труда рабочих	чел.-ч	-71	-71	-71	-71	-71	-71	-71	-71	-71
61	Прямые затраты	руб.	+470	+570	+570	+440	+380	+630	+490	+920	+920
	Нормативная условно-чистая продукция	»	+34	+34	+34	+34	+34	+31	+32	+31	+30
	Основная заработная плата	»	-38	-39	-39	-38	-38	-47	-45	-47	-54
	Эксплуатация машин	»	+72	+73	+73	+72	+72	+78	+77	+78	+84

Номера цен	Элементы затрат	Измери- тель	Территориальные районы								
			1а, 1в, 3б, 3в	1б, 1д	1г	1е	1ж	2а, 9а, 9б	2б	2в, 9в	2г
1	2	3	4	5	6	7	8	9	10	11	12
	Заработная плата рабочих, обслуживающих машины	руб.	+28	+28	+28	+28	+28	+33	+32	+33	+39
	Затраты труда рабочих	чел. ч	-75	-75	-75	-75	-75	-75	-75	-75	-75
62	Прямые затраты	руб.	+480	+580	+580	+450	+390	+650	+490	+940	+940
	Нормативная условно-чис- тая продукция	»	+35	+35	+35	+35	+35	+33	+33	+33	+31
	Основная заработная плата	»	-38	-38	-38	-38	-38	-46	-44	-46	-53
	Эксплуатация машин	»	+73	+73	+73	+73	+73	+79	+77	+79	+84
	Заработная плата рабочих, обслуживающих машины	»	+28	+28	+28	+28	+28	+34	+32	+34	+39
	Затраты труда рабочих	чел.-ч	-72	-72	-72	-72	-72	-72	-72	-72	-72
63, 64	Прямые затраты	руб.	+540	+560	+740	+630	—	+860	+760	+1090	+860
	Нормативная условно-чис- тая продукция	»	+170	+107	+152	+107	—	+160	+111	+160	+120
	Основная заработная плата	»	-10	-10	-10	-10	—	-13	-12	-13	-14
	Эксплуатация машин	»	+117	+117	+162	+117	—	+173	+123	+173	+134
	Заработная плата рабочих, обслуживающих машины	»	+42	+42	+58	+42	—	+70	+49	+70	+59
	Затраты труда рабочих	чел.-ч	-22	-22	-24	-24	—	-24	-22	-24	-22

Номера цен	Элементы затрат	Измеритель	Территориальные районы								
			7а	7б, 7г, 8а	7в, 8б	8в	8г	8д	10а	10б	10в
1	2	3	13	14	15	16	17	18	19	20	21
47, 48	Прямые затраты	руб.	+4600	+4140	+5100	+4170	+5570	+4560	+4390	+4880	+5850
	Нормативная условно-чистая продукция	»	+279	+279	+279	+284	+279	+284	+256	+295	+295
	Основная заработная плата	»	+17	+17	+17	+17	+17	+17	+25	+19	+19
	Эксплуатация машин	»	+262	+262	+262	+267	+262	+267	+231	+276	+276
	Зарботная плата рабочих, обслуживающих машины	»	+106	+106	+106	+110	+106	+110	+100	+119	+119
	Затраты труда рабочих	чел.-ч	+22	+22	+22	+22	+22	+22	+32	+22	+22
49, 50	Прямые затраты	руб.	+3480	+3120	+3850	+3100	+4190	+3600	+3100	+3670	+4450
	Нормативная условно-чистая продукция	»	+195	+195	+195	+197	+195	+197	+165	+204	+204
	Основная заработная плата	»	-17	-17	-17	-18	-17	-18	-14	-19	-19
	Эксплуатация машин	»	+212	+212	+212	+215	+212	+215	+179	+223	+223
	Зарботная плата рабочих, обслуживающих машины	»	+86	+86	+86	+89	+86	+89	+79	+97	+97
	Затраты труда рабочих	чел.-ч	-30	-30	-30	-30	-30	-30	-21	-30	-30
57, 58	Прямые затраты	руб.	+3810	+3410	+4250	+3390	+4670	+3980	+3580	+4040	+4920
	Нормативная условно-чистая продукция	»	+226	+226	+226	+230	+227	+239	+199	+235	+235

Номера ден	Элементы затрат	Измери- тель	Территориальные районы								
			7а	7б, 7г, 8а	7в, 8б	8в	8г	8д	10а	10б	10в
1	2	3	13	14	15	16	17	18	19	20	21
57, 58	Основная заработная плата	руб.	-44	-44	-44	-46	-44	-46	-43	-49	-49
	Эксплуатация машин	»	+270	+270	+270	+275	+270	+275	+241	+284	+284
	Зарботная плата рабочих, обслуживающих машины	»	+109	+109	+109	+114	+109	+114	+105	+124	+124
	Затраты труда рабочих	чел.-ч	-74	-74	-74	-74	-74	-74	-63	-74	-74
59	Прямые затраты	руб.	+490	+420	+510	+370	+530	+630	+390	+550	+740
	Нормативная условно-чис- тая продукция	»	+35	+35	+35	+35	+35	+35	+34	+34	+34
	Основная заработная плата	»	-44	-44	-44	-46	-44	-46	-49	-50	-50
	Эксплуатация машин	»	+79	+79	+79	+81	+79	+81	+83	+84	+84
	Зарботная плата рабочих, обслуживающих машины	»	+33	+33	+33	+34	+33	+34	+36	+37	+37
	Затраты труда рабочих	чел.-ч	-72	-72	-72	-72	-72	-72	-72	-72	-72
60	Прямые затраты	руб.	+370	+310	+390	+260	+370	+510	+300	+420	+590
	Нормативная условно-чис- тая продукция	»	+34	+34	+34	+34	+34	+34	+33	+33	+33
	Основная заработная плата	»	-43	-43	-43	-45	-43	-45	-49	-49	-49
	Эксплуатация машин	»	+77	+77	+77	+79	+77	+79	+82	+82	+82

	Зарботная плата рабочих, обслуживающих машины	руб.	+32	+32	+32	+34	+32	+34	+36	+37	+37
	Затраты труда рабочих	чел.-ч	-71	-71	-71	-71	-71	-71	-71	-71	-71
61	Прямые затраты	руб.	+630	+540	+680	+490	+700	+770	+610	+690	+930
	Нормативная условно-чистая продукция	»	+31	+32	+32	+31	+32	+31	+31	+30	+30
	Основная заработная плата	»	-46	-45	-45	-47	-45	-47	-50	-51	-51
	Эксплуатация машин	»	+77	+77	+77	+78	+77	+78	+81	+81	+81
	Зарботная плата рабочих, обслуживающих машины	»	+32	+32	+32	+32	+32	+33	+36	+36	+36
	Затраты труда рабочих	чел.-ч	-75	-75	-75	-75	-75	-75	-75	-75	-75
62	Прямые затраты	руб.	+640	+560	+700	+510	+720	+780	+620	+710	+940
	Нормативная условно-чистая продукция	»	+33	+33	+33	+33	+33	+33	+32	+31	+31
	Основная заработная плата	»	-44	-44	-44	-46	-44	-46	-49	-50	-50
	Эксплуатация машин	»	+77	+77	+77	+79	+77	+79	+81	+81	+81
	Зарботная плата рабочих, обслуживающих машины	»	+32	+32	+32	+34	+32	+34	+36	+36	+36
	Затраты труда рабочих	чел.-ч	-72	-72	-72	-72	-72	-72	-72	-72	-72
63, 64	Прямые затраты	руб.	+870	+780	+930	+660	+870	+860	+700	+840	+1110
	Нормативная условно-чистая продукция	»	+158	+158	+158	+160	+158	+160	+117	+165	+165
	Основная заработная плата	»	-12	-12	-12	-13	-12	-13	-13	-14	-14

Номера цен	Элементы затрат	Измери- тель	Территориальные районы								
			7а	7б, 7г, 8а	7в, 8б	8в	8г	8д	10а	10б	10в
1	2	3	13	14	15	16	17	18	19	20	21
	Эксплуатация машин	руб.	+170	+170	+170	+173	+170	+173	+130	+179	+179
	Зарботная плата рабочих, обслуживающих машины	»	+67	+67	+67	+70	+67	+70	+55	+76	+76
	Затраты труда рабочих	чел.-ч	-24	-24	-24	-24	-24	-24	-22	-24	-24

Примечания: 1. При разработке настоящих поправок глубина заложения сборных фундаментов учтена приведенной в Технической части. 2. Если при привязке типового проекта к местным условиям глубина заложения будет отличаться от принятой, то дополнительно к настоящим поправкам следует вводить поправки, приведенные в прил. 4. 3. Массу, т, сборных бетонных конструкций фундаментов в связи с изменением типа фундамента следует принимать по нижеприведенной таблице.

Территориальные районы	Номера цен							Территориальные районы	Номера цен						
	47, 48	49, 50	57, 58	59	60	61, 62	63, 64		47, 48	49, 50	57, 58	59	60	61, 62	63, 64
1а—1в, 1д—1ж, 2б, 2г, 3б, 3в, 10а	153	122	143	45	41	52	36	1г, 2а, 2в, 7— 8д, 9, 10б, 10в	186	155	170	45	41	52	46

4. Поправки со знаком «плюс» к элементам затрат цен Прейскуранта следует прибавлять, а со знаком «минус» — вычитать.

**Поправки к ценам при заложении фундаментов на глубину, отличающуюся от принятой
в Прейскуранте (в рублях на измеритель цен)**

А. ПРИ ИЗМЕНЕНИИ ГЛУБИНЫ ЗАЛОЖЕНИЯ МОНОЛИТНЫХ ФУНДАМЕНТОВ НА КАЖДЫЕ $\pm 0,1$ м

Номера цен	Элементы затрат	Измеритель	Территориальные районы						
			1, 3б, 3в	2а, 8в, 8д, 9	2б, 7—8б	2в	2г	8г	10
1	2	3	4	5	6	7	8	9	10
47, 48, 54, 57, 58	Прямые затраты	руб.	30	30	30	40	40	40	30
	Нормативная условно-чистая продукция	»	4	5	5	5	5	5	5
	Основная заработная плата	»	3	4	4	4	4	4	4
	Эксплуатация машин	»	1	1	1	1	1	1	1
	Заработная плата рабочих, обслуживающих машины	»	—	—	—	—	—	—	—
	Затраты труда рабочих	чел.-ч	6	6	6	6	6	6	6
49, 50, 52, 55, 56	Прямые затраты	руб.	30	30	30	40	30	40	30
	Нормативная условно-чистая продукция	»	4	5	4	5	5	4	5
	Основная заработная плата	»	3	4	3	4	4	3	4
	Эксплуатация машин	»	1	1	1	1	1	1	1
	Заработная плата рабочих, обслуживающих машины	»	—	—	—	—	—	—	—
	Затраты труда рабочих	чел.-ч	5	5	5	5	5	5	5

Номера цен	Элементы затрат	Измеритель	Территориальные районы							
			1, 3б, 3в	2а, 8в, 8д, 9	2б, 7—8б	2в	2г	8г	10	
1	2	3	4	5	6	7	8	9	10	
51	Прямые затраты	руб.	20	30	30	30	30	30	30	30
	Нормативная условно-чистая продукция	»	3	4	4	4	4	4	4	4
	Основная заработная плата	»	2	3	3	3	3	3	3	3
	Эксплуатация машин	»	1	1	1	1	1	1	1	1
	Зарботная плата рабочих, обслуживающих машины	»	—	—	—	—	—	—	—	—
	Затраты труда рабочих	чел.-ч	4	4	4	4	4	4	4	4
53	Прямые затраты	руб.	20	20	20	—	20	20	20	
	Нормативная условно-чистая продукция	»	2	3	3	—	3	3	3	
	Основная заработная плата	»	2	2	2	—	2	2	2	
	Эксплуатация машин	»	—	1	1	—	1	1	1	
	Зарботная плата рабочих, обслуживающих машины	»	—	—	—	—	—	—	—	
	Затраты труда рабочих	чел.-ч	3	3	3	—	3	3	3	
59—62 (для варианта монолит-	Прямые затраты	руб.	10	10	10	10	10	10	10	
	Нормативная условно-чистая продукция	»	1	1	1	1	2	1	2	

ных фунда- ментов)	Основная заработная плата	»	1	1	1	1	1	1	1
	Эксплуатация машин	»	—	—	—	—	—	—	—
	Зарботная плата рабочих, обслуживающих машины	»	—	—	—	—	—	—	—
	Затраты труда рабочих	чел.-ч	2	2	2	2	2	2	2
63, 64	Прямые затраты	руб.	30	30	30	30	30	40	30
	Нормативная условно-чистая продукция	»	2	3	3	3	3	3	3
	Основная заработная плата	»	2	3	3	3	3	3	3
	Эксплуатация машин	»	—	—	—	—	—	—	—
	Зарботная плата рабочих, обслуживающих машины	»	—	—	—	—	—	—	—
	Затраты труда рабочих	чел.-ч	4	4	4	4	4	4	4
59—62 (для варианта сборных фунда- ментов)	Прямые затраты	руб.	10	10	10	10	10	10	10
	Нормативная условно-чистая продукция	»	1	1	1	1	1	1	1
	Основная заработная плата	»	1	1	1	1	1	1	1
	Эксплуатация машин	»	—	—	—	—	—	—	—
	Зарботная плата рабочих, обслуживающих машины	»	—	—	—	—	—	—	—
	Затраты труда рабочих	чел.-ч	1	1	1	1	1	1	1

63, 64	Прямые затраты	руб.	190	200	210	160	220	220	250	260	200	190	210	240	230	250
	Нормативная условно-чистая продукция	»	60	60	60	60	66	65	66	72	65	65	66	65	70	70
	Основная заработная плата	»	14	14	14	14	17	17	17	20	17	17	17	17	19	19
	Эксплуатация машин	»	46	46	46	46	49	48	49	52	48	48	49	48	51	51
	Зарботная плата рабочих, обслуживающих машины	»	16	16	16	16	20	19	20	23	19	19	20	19	21	21
	Затраты труда рабочих	чел.-ч	25	25	25	25	25	25	25	25	25	25	25	25	25	25

Примечания: 1. Поправки к районным ценам № 47—64 (при монолитных фундаментах) разработаны при изменении глубины заложения на каждые $\pm 0,1$ м и применяются в том случае, когда при привязке проекта к местным условиям глубина заложения фундамента отличается от принятой в ценах на $\pm 0,1$ м и более.

2. Поправки к районным ценам № 47—50, 57, 58, 63, 64 (при сборных фундаментах) разработаны при изменении глубины заложения на каждые $\pm 0,3$ м и применяются в том случае, когда при привязке проекта к местным условиям глубина заложения фундамента отличается от принятой в ценах на $\pm 0,2$ м и более.

3. Поправки к районным ценам № 47—64 учитывают изменение глубины заложения фундаментов только под наружными стенами, а при изменении глубины заложения фундаментов и под внутренними стенами против принятых в типовом проекте разница в стоимости оплачивается дополнительно.

4. Изменение массы, т, сборных бетонных конструкций фундаментов в связи с изменением их глубины заложения на каждые $\pm 0,3$ м следует принимать по нижеприведенной таблице.

Территориальные районы	Номера цен				Территориальные районы	Номера цен			
	47, 48	49, 50	57, 58	63, 64		47, 48	49, 50	57, 58	63, 64
1, 2, 3б, 3в, 7—8д, 9, 10	3,1	3,7	16,5	—	1а—1е, 2, 7—8д, 9, 10	—	—	—	6,8

**Поправки к ценам при строительстве отапливаемых зданий в местностях
с зимней расчетной температурой наружного воздуха, отличающейся от принятой
в Прейскуранте (в рублях на измеритель цен)**

Номера цен	Элементы затрат	Измеритель	Территориальные районы									
			1г	2а, 9а	7г	9б	10б	1б, 1д	1в	2г	10а	
			Зимняя расчетная температура воздуха, °С									
			-30					-40				
1	2	3	4	5	6	7	8	9	10	11	12	
47, 48	Прмые затраты	руб.	-386	-400	-418	-403	-418	+400	+418	+422	+418	
	Нормативная условно-чистая продукция	»	-19,8	-23,5	-22,6	-23,5	-25,3	+19,8	+19,8	+27,1	+25,3	
	Основная заработная плата рабочих	»	-17,7	-21,3	-20,4	-21,3	-23	+17,7	+17,7	+24,8	+23	
	Эксплуатация машин	»	-2,1	-2,2	-2,2	-2,2	-2,3	+2,1	+2,1	+2,3	+2,3	
	Зарботная плата рабочих, обслуживающих машины	»	-0,5	-0,6	-0,6	-0,6	-0,7	+0,5	+0,5	+0,8	+0,7	
	Затраты труда рабочих	чел -ч	-31,5	-31,5	-31,5	-31,5	-31,5	+31,5	+31,5	+31,5	+31,5	+31,5
49, 50	Прямые затраты	руб	-369	-386	-400	-387	-413	+382	+398	+413	+413	
	Нормативная условно-чистая продукция	»	-16,7	-19,7	-18,9	-19,7	-21,3	+16,7	+16,7	+22,8	+21,3	
	Основная заработная плата	»	-15	-18	-17,2	-18	-19,5	+15	+15	+21	+19,5	
	Эксплуатация машин	»	-1,7	-1,7	-1,7	-1,7	-1,8	+1,7	+1,7	+1,8	+1,8	

	Заработная плата рабочих, обслуживающих машины	»	-0,4	-0,4	-0,4	-0,4	-0,4	+0,4	+0,4	+0,5	+0,5
	Затраты труда рабочих	чел.-ч	-26	-26	-26	-26	-26	+26	+26	+26	+26
51, 52	Прямые затраты	руб.	-301	-316	-324	-317	-328	+311	+324	+333	+328
	Нормативная условно-чистая продукция	»	-16,5	-19,6	-18,8	-19,6	-21,1	+16,5	+16,5	+22,6	+21,1
	Основная заработная плата рабочих	»	-14,7	-17,7	-16,9	-17,7	-19,1	+14,7	+14,7	+20,6	+19,1
	Эксплуатация машин	»	-1,8	-1,9	-1,9	-1,9	-2	+1,8	+1,8	+2	+2
	Заработная плата рабочих, обслуживающих машины	»	-0,5	-0,6	-0,5	-0,6	-0,6	+0,5	+0,5	+0,7	+0,6
	Затраты труда рабочих	чел. ч	-26,5	-26,5	-26,5	-26,5	-26,5	+26,5	+26,5	+26,5	+26,5
54	Прямые затраты	руб.	-643	-684	-669	-690	-775	+640	+655	+749	+775
	Нормативная условно-чистая продукция	»	-102,8	-122,1	-116,9	-122,1	-131,3	+102,8	+102,8	+141,6	+131,3
	Основная заработная плата рабочих	»	-94,3	-113	-108	-113	-122	+94,3	+94,3	+132	+132
	Эксплуатация машин	»	-8,5	-9,1	-8,9	-9,1	-9,3	+8,5	+8,5	+9,6	+9,3
	Заработная плата рабочих, обслуживающих машины	»	-2,5	-3,1	-2,9	-3,1	-3,3	+2,5	+2,5	+3,6	+3,3
	Затраты труда рабочих	чел.-ч	-159	-159	-159	-159	-159	+159	+159	+159	+159
55, 56	Прямые затраты	руб.	-626	-664	-656	-668	-738	+628	+641	+719	-738
	Нормативная условно-чистая продукция	»	-98,2	-116,6	-112,5	-116,6	-125,8	+98,2	+98,2	+135,1	+125,8
	Основная заработная плата рабочих	»	-90,1	-108	-104	-108	-117	+90,1	+90,1	+126	+117

Номера цен	Элементы затрат	Измеритель	Территориальные районы								
			1г	2а, 9а	7г	9 б	10б	1б, 1д	1в	2г	10а
			Зимняя расчетная температура воздуха, °С								
			-30					-40			
1	2	3	4	5	6	7	8	9	10	11	12
55, 56	Эксплуатация машин	руб.	-8,1	-8,6	-8,5	-8,6	-8,8	+8,1	+8,1	+9,1	+8,8
	Зарботная плата рабочих, обслуживающих машины	»	-2,3	-2,8	-2,7	-2,8	-3	+2,3	+2,3	+3,3	+3
	Затраты труда рабочих	чел.-ч	-152	-152	-152	-152	-152	+152	+152	+152	+152
57, 58	Прямые затраты	руб.	-430	-454	-458	-456	-498	+433	+447	+494	+498
	Нормативная условно-чистая продукция	»	-76,2	-90,5	-86,9	-90,5	-97,6	+76,2	+76,2	+104,7	+97,6
	Основная зарботная плата рабочих	»	-69,2	-83,1	-79,6	-83,1	-90	+69,2	+69,2	+96,9	+90
	Эксплуатация машин	»	-7	-7,4	-7,3	-7,4	-7,6	+7	+7	+7,8	+7,6
	Зарботная плата рабочих, обслуживающих машины	»	-2,1	-2,5	-2,4	-2,5	-2,7	+2,1	+2,1	+2,9	+2,7
	Затраты труда рабочих	чел.-ч	-116	-116	-116	-116	-116	+116	+116	+116	+116
59—62	Прямые затраты	руб.	-346	-365	-367	-366	-400	+348	+358	+397	+400
	Нормативная условно-чистая продукция	»	-62,8	-74,6	-71,7	-74,6	-80,5	+62,8	+62,8	+86,5	+80,5
	Основная зарботная плата рабочих	»	-57,4	-68,8	-66	-68,8	-74,6	+57,4	+57,4	+80,4	+74,6

	Эксплуатация машин	»	-5,4	-5,8	-5,7	-5,8	-5,9	+5,4	+5,4	+6,1	+5,9
	Зарботная плата рабочих, обслуживающих машины	»	-1,6	-2	-1,9	-2	-2,1	+1,6	+1,6	+2,3	+2,1
	Затраты труда рабочих	чел.-ч	-96,7	-96,7	-96,7	-96,7	-96,7	+96,7	+96,7	+96,7	+96,7
63, 64	Прямые затраты	руб.	-518	-543	-519	-592	-555	+510	+530	+667	+606
	Нормативная условно-чистая продукция	»	-10,3	-11,9	-11,5	-11,9	-12,7	+10,3	+10,3	+13,6	+12,7
	Основная заработная плата рабочих	»	-7,1	-8,5	-8,2	-8,5	-9,2	+7,1	+7,1	+10	+9,2
	Эксплуатация машин	»	-3,2	-3,4	-3,3	-3,4	-3,5	+3,2	+3,2	+3,6	+3,5
	Зарботная плата рабочих, обслуживающих машины	»	-0,9	-1,1	-1,1	-1,1	-1,2	+0,9	+0,9	+1,3	+1,2
	Затраты труда рабочих	чел.-ч	-11,8	-11,8	-11,8	-11,8	-11,8	+11,8	+11,8	+11,8	+11,8

Примечания: 1. Поправки настоящего приложения учитывают изменения объемов работ по отдельным конструктивным элементам — стенам, утеплителям перекрытий, отоплению, стоимости комплекта деталей здания и т. д. Эти поправки не учитывают изменения глубины заложения фундаментов (стоимость фундаментов в связи с изменением глубины заложения следует корректировать по прил. 4). 2. Поправки со знаком «плюс» к элементам затрат цен Прейскуранта следует прибавлять, а со знаком «минус» — вычитать.

Поправки к ценам № 47—53 при устройстве домов с перегородками из щитов, облицованных древесноволокнистыми плитами или гипсокартонными листами взамен панельных глухих (в рублях на измеритель цен)

А. ПЕРЕГОРОДКИ ИЗ ЩИТОВ, ОБЛИЦОВАННЫХ ДРЕВЕСНОВОЛОКНИСТЫМИ ПЛИТАМИ

Номера цен	Элементы затрат	Измеритель	Территориальные районы		
			1, 3б, 3в	2а—2в, 7—8д, 9, 10	2г
1	2	3	4	5	6
47, 48	Прямые затраты	руб.	+60	+60	+60
	Нормативная условно-чистая продукция	»	-14	-15	-16
	Основная заработная плата	»	+1	+1	+1
	Эксплуатация машин	»	-15	-16	-17
	Зарботная плата рабочих, обслуживающих машины	»	-4	-5	-5
	Затраты труда рабочих	чел. -ч	+2	+2	+2
49, 50	Прямые затраты	руб.	+50	+50	+50
	Нормативная условно-чистая продукция	»	-11	-12	-12
	Основная заработная плата	»	+1	+1	+1
	Эксплуатация машин	»	-12	-13	-13
	Зарботная плата рабочих, обслуживающих машины	»	-3	-4	-4
	Затраты труда рабочих	чел. -ч	+1	+1	+1
51, 52	Прямые затраты	руб.	+20	+30	+30
	Нормативная условно-чистая продукция	»	-7	-7	-7
	Основная заработная плата	»	—	—	—
	Эксплуатация машин	»	-7	-7	-7
	Зарботная плата рабочих, обслуживающих машины	»	-2	-2	-2
	Затраты труда рабочих	чел. -ч	+1	+1	+1
53	Прямые затраты	руб.	+10	+10	+10
	Нормативная условно-чистая продукция	»	-3	-3	-3
	Основная заработная плата	»	—	—	—
	Эксплуатация машин	»	-3	-3	-3
	Зарботная плата рабочих, обслуживающих машины	»	-1	-1	-1
	Затраты труда рабочих	чел. -ч	—	—	—

Б. ПЕРЕГОРОДКИ ИЗ ШИТОВ,
ОБЛИЦОВАННЫХ ГИПСОКАРТОННЫМИ ЛИСТАМИ

Номера цен	Элементы затрат	Измеритель	Территориальные районы						
			1, 3б, 3в	2а, 2в	2б	2г	7а-8б, 8г	8в, 8д, 9	10
1	2	3	4	5	6	7	8	9	10
47, 48	Прямые затраты	руб.	+60	+70	+70	+100	+90	+90	+120
	Нормативная условно-чистая продукция	»	+4	+6	+5	+8	+5	+6	+8
	Основная заработная плата	»	+17	+20	+19	+23	+19	+20	+22
	Эксплуатация машин	»	-13	-14	-14	-15	-14	-14	-14
	Заработная плата рабочих, обслуживающих машины	»	-3	-4	-3	-4	-3	-4	-4
	Затраты труда рабочих	чел. -ч	+28	+28	+28	+28	+28	+28	+28
49, 50	Прямые затраты	руб.	+50	+60	+60	+80	+70	+70	+90
	Нормативная условно-чистая продукция	»	+3	+5	+5	+7	+5	+5	+6
	Основная заработная плата	»	+14	+16	+16	+19	+16	+16	+18
	Эксплуатация машин	»	-11	-11	-11	-12	-11	-11	-12
	Заработная плата рабочих, обслуживающих машины	»	-2	-3	-3	-3	-3	-3	-3
	Затраты труда рабочих	чел. -ч	+23	+23	+23	+23	+23	+23	+23
51, 52	Прямые затраты	руб.	+30	+30	+30	+40	+40	+40	+50
	Нормативная условно-чистая продукция	»	+1	+3	+2	+4	+2	+3	+3
	Основная заработная плата	»	+7	+9	+8	+10	+8	+9	+9
	Эксплуатация машин	»	-6	-6	-6	-6	-6	-6	-6
	Заработная плата рабочих, обслуживающих машины	»	-1	-2	-1	-2	-1	-2	-2
	Затраты труда рабочих	чел. -ч	+12	+12	+12	+12	+12	+12	+12

Продолжение прил. 6

Номера цен	Элементы затрат	Измеритель	Территориальные районы						
			1, 3б, 3в	2а, 2в	2б	2г	7а—8б, 8г	8в, 8д, 9	10
1	2	3	4	5	6	7	8	9	10
53	Прямые затраты	руб.	+10	+10	—	+20	+10	+20	+20
	Нормативная условно-чистая продукция	»	+1	+1	—	+2	+1	+1	+2
	Основная заработная плата	»	+3	+3	—	+4	+3	+3	+4
	Эксплуатация машин	»	-2	-2	—	-2	-2	-2	-2
	Зарботная плата рабочих, обслуживающих машины	»	—	-1	—	-1	-1	-1	-1
	Затраты труда рабочих	чел.-ч	+5	+5	—	+5	+5	+5	+5

Примечания: 1. Стоимость древесно-стружечных плит и гипсокартонных листов для облицовки щитов перегородок учтена в поправке. 2. При применении поправок настоящего приложения дополнительно следует учитывать изменение стоимости комплекта деталей здания (скидка) по нижеприведенной таблице (в рублях на измеритель цен).

Районы	Номера цен			
	47, 48	49, 50	51, 52	53
1а, 1б, 1д, 1ж, 2б, 2г, 3в, 7в	-250	-230	-210	-40
1в, 1е, 3б, 7г—8б, 8г	-270	-250	-220	-40
1г, 2а, 2в, 7а, 7б, 8в, 8д, 9, 10	-240	-220	-190	-30

3. В том случае, когда оптовая цена на приобретение комплектов деревянных деталей зданий, действующая в конкретных местных условиях, отличается от принятой для данного приложения, в поправку следует включать изменение стоимости комплекта деталей здания (скидку) исходя из оптовой цены, установленной для конкретных местных условий.

4. При применении поправок настоящего приложения массу комплекта деревянных деталей зданий, приведенную в табл. 4 Технической части, следует уменьшить на 3%.

5. Поправки со знаком «плюс» к элементам затрат цен Прейскуранта следует прибавлять, а со знаком «минус» — вычитать.

ПРИЛОЖЕНИЕ 7

Поправки к ценам при устройстве полов из материалов, отличающихся от принятых в Прейскуранте (в рублях на измеритель цен)

А. ПРИ ЗАМЕНЕ ДОЩАТЫХ ПОЛОВ НА ПОЛЫ ИЗ ДРЕВЕСНО-СТРУЖЕЧНЫХ ПЛИТ

Номера цен	Элементы затрат	Измеритель	Территориальные районы											
			1, 3б	2а, 2в, 8в, 8д, 9а, 9б	2б, 7а-8б	2г	3в	8г	9в	10а	10б, 10в			
1	2	3	4	5	6	7	8	9	10	11	12			
47, 48, 55-58	Прямые затраты условно-чистая продукция Нормативная заработная плата Эксплуатация машин Заработная плата рабочих, обслуживающих машины Затраты труда рабочих	руб. » » » чел.-ч	+170 -19 -18 -1 -	+170 -24 -22 -2 -1 -32	+170 -23 -21 -2 -1 -32	+180 -27 -25 -2 -1 -32	+180 -19 -18 -1 -	+190 -23 -21 -2 -1 -32	+190 -24 -22 -2 -1 -32	+180 -25 -23 -2 -1 -32	+190 -25 -23 -2 -1 -32	+190	+190	
49-52, 63, 64	Прямые затраты условно-чистая продукция Нормативная заработная плата Эксплуатация машин Заработная плата рабочих, обслуживающих машины Затраты труда рабочих	руб. » » » чел.-ч	+200 -23 -21 -2 -1 -37	+200 -27 -25 -2 -1 -37	+200 -26 -24 -2 -1 -37	+210 -31 -29 -2 -1 -37	+210 -23 -21 -2 -1 -37	+230 -26 -24 -2 -1 -37	+220 -27 -25 -2 -1 -37	+210 -29 -27 -2 -1 -37	+220 -29 -27 -2 -1 -37	+220	+220	
53	Прямые затраты условно-чистая продукция	руб. »	+10 -46	+10 -55	+10 -53	+10 -64	-	+20 -53	+20 -55	+10 -59	+10 -59	+10	+10	

Номера цен	Элементы затрат	Измеритель	Территориальные районы									
			1, 3б	2а, 2в, 8в, 8д, 9а, 9б	2б, 7а-8б	2г	3в	8г	9в	10а	10б, 10в	
1	2	3	4	5	6	7	8	9	10	11	12	
53	Основная заработная плата Эксплуатация машин Заработная плата рабочих, об- служивающих машины Затраты труда рабочих	руб. » » чел.-ч	-44 -2 -1 -78	-53 -2 -1 -78	-51 -2 -1 -78	-62 -2 -1 -78	-	-51 -2 -1 -78	-53 -2 -1 -78	-57 -2 -1 -78	-57 -2 -1 -78	
54	Прямые затраты Нормативная условно-чистая продукция Основная заработная плата Эксплуатация машин Заработная плата рабочих, об- служивающих машины Затраты труда рабочих	руб. » » » чел.-ч	+180 -20 -19 -2 -1 -33	+180 -24 -22 -2 -1 -33	+180 -23 -21 -2 -1 -33	+190 -28 -26 -2 -1 -33	+190 -20 -19 -2 -1 -33	+200 -23 -21 -2 -1 -33	+200 -24 -22 -2 -1 -33	+190 -26 -24 -2 -1 -33	+200 -26 -24 -2 -1 -33	
59-62	Прямые затраты Нормативная условно-чистая продукция Основная заработная плата Эксплуатация машин Заработная плата рабочих, об- служивающих машины Затраты труда рабочих	руб. » » » чел.-ч	+140 -16 -15 -1 -26	+140 -19 -18 -1 -26	+140 -18 -17 -1 -26	+150 -22 -20 -2 -1 -26	+150 -16 -15 -1 -26	+160 -18 -17 -1 -26	+160 -19 -18 -1 -26	+150 -21 -19 -2 -1 -26	+150 -21 -19 -2 -1 -26	

Б. ПРИ ЗАМЕНЕ ДОЩАТЫХ ПОЛОВ ИЗ ПАРКЕТНЫХ ДОСОК

Номера цен	Элементы затрат	Измеритель	Территориальные районы				
			1, 3б, 3в	2а, 2в, 8в, 8д, 9	2б, 7а—8б, 8г	2г	10
1	2	3	4	5	6	7	8
47, 48	Прямые затраты	руб.	+1100	+1090	+1090	+1090	+1090
	Нормативная условно-чистая продукция	»	-10	-12	-11	-14	-13
	Основная заработная плата	»	-10	-12	-11	-14	-13
	Эксплуатация машин	»	—	—	—	—	—
	Зарботная плата рабочих, обслуживающих машины	»	—	—	—	—	—
	Затраты труда рабочих	чел.-ч	-22	-22	-22	-22	-22
49, 50	Прямые затраты	руб.	+1210	+1220	+1210	+1200	+1210
	Нормативная условно-чистая продукция	»	-11	-13	-13	-15	-14
	Основная заработная плата	»	-11	-13	-13	-15	-14
	Эксплуатация машин	»	—	—	—	—	—
	Зарботная плата рабочих, обслуживающих машины	»	—	—	—	—	—
	Затраты труда рабочих	чел.-ч	-25	-25	-25	-25	-25
51, 52, 63, 64	Прямые затраты	руб.	+1260	+1270	+1260	+1260	+1260
	Нормативная условно-чистая продукция	»	-11	-14	-13	-16	-15
	Основная заработная плата	»	-11	-14	-13	-16	-15
	Эксплуатация машин	»	—	—	—	—	—
	Зарботная плата рабочих, обслуживающих машины	»	—	—	—	—	—
	Затраты труда рабочих	чел.-ч	-25	-25	-25	-25	-25

Продолжение прил 7

Номера цен	Элементы затрат	Измеритель	Территориальные районы				
			1, 3б, 3в	2а, 2в, 8в, 8д, 9	2б, 7а—8б, 8г	2г	10
1	2	3	4	5	6	7	8
53	Прямые затраты	руб	+1150	+1160	+1150	+1120	+1130
	Нормативная условно-чистая продукция	»	-34	-41	-39	-48	-44
	Основная заработная плата	»	-34	-41	-39	-48	-44
	Эксплуатация машин	»	—	—	—	—	—
	Зарботная плата рабочих, обслуживающих машины	»	—	—	—	—	—
	Затраты труда рабочих	чел -ч	-65	-65	-65	-65	-65

В ПРИ ЗАМЕНЕ ДОЩАТЫХ ПОЛОВ НА ПОЛЫ ИЗ ПАРКЕТНЫХ ЩИТОВ

Номера цен	Элементы затрат	Измеритель	Территориальные районы				
			1, 3б, 3в	2а, 2в, 8в, 8д, 9	2б, 7а—8б, 8г	2г	10
1	2	3	4	5	6	7	8
47, 48	Прямые затраты	руб	+1620	+1620	+1620	+1620	+1620
	Нормативная условно-чистая продукция	»	-1	-1	-1	-1	-1
	Основная заработная плата	»	—	—	—	—	—
	Эксплуатация машин	»	-1	-1	-1	-1	-1
	Зарботная плата рабочих, обслуживающих машины	»	—	—	—	—	—
	Затраты труда рабочих	чел. -ч	-7	-7	-7	-7	-7
49, 50	Прямые затраты	руб.	+1790	+1790	+1790	+1790	+1790
	Нормативная условно-чистая продукция	»	-1	-1	-1	-1	-1
	Основная заработная плата	»	—	—	—	—	—
	Эксплуатация машин	»	-1	-1	-1	-1	-1

Продолжение прил. 7

Номера цен	Элементы затрат	Изме- ритель	Территориальные районы				
			1, 3б, 3в	2а, 2в, 8в, 8д, 9	2б, 7а—8б, 8г	2г	10
1	2	3	4	5	6	7	8
49, 50	Заработная плата рабочих, обслуживающих машины	руб.	—	—	—	—	—
	Затраты труда рабочих	чел.-ч	—7	—7	—7	—7	—7
51, 52, 63, 64	Прямые затраты	руб.	+1860	+1870	+1870	+1870	+1870
	Нормативная условно-чистая продукция	»	—1	—1	—1	—1	—1
	Основная заработная плата	»	—	—	—	—	—
	Эксплуатация машин	»	—1	—1	—1	—1	—1
	Заработная плата рабочих, обслуживающих машины	»	—	—	—	—	—
	Затраты труда рабочих	чел.-ч	—8	—8	—8	—8	—8
53	Прямые затраты	руб.	+1790	+1800	+1800	+1780	+1780
	Нормативная условно-чистая продукция	»	—22	—27	—26	—31	—29
	Основная заработная плата	»	—21	—26	—25	—30	—28
	Эксплуатация машин	»	—1	—1	—1	—1	—1

Продолжение прил 7

Номера цен	Элементы затрат	Измеритель	Территориальные районы				
			1, 3б, 3в	2а, 2в, 8в, 8д, 9	2б, 7а—8б, 8г	2г	10
1	2	3	4	5	6	7	8
	Заработная плата рабочих, обслуживающих машины	руб	—	—	—	—	—
	Затраты труда рабочих	чел -ч	—46	—46	—46	—46	—46

Примечания 1 Стоимость древесно-стружечных плит, паркетных досок и паркетных щитов учтена в поправке

2 При применении поправок настоящего приложения дополнительно следует учитывать изменение стоимости комплекта деталей здания (скидка) по нижеприведенной таблице (в рублях на измеритель цен)

Районы	Номера цен									
	47, 48	49, 50	51, 52	53	54	55, 56	57, 58	59, 60	61, 62	63, 64
1	2	3	4	5	6	7	8	9	10	11
1а, 1б, 1д, 1ж, 3в, 7в	—290	—340	—430	—390	—390	—350	—320	—210	—220	—590
1в, 1е, 7г—8б, 8г	—320	—370	—460	—420	—420	—380	—350	—230	—230	—640
1г, 2а—2в, 7а, 7б, 8в, 8д, 9, 10	—280	—320	—400	—360	—370	—330	—300	—200	—210	—560
2г	—300	—350	—430	—390	—400	—360	—330	—220	—220	—610
3б	—310	—360	—450	—	—390	—350	—320	—210	—210	—610

3 В случае, когда оптовая цена на приобретение комплектов деревянных деталей зданий, действующая в конкретных местных условиях, отличается от принятой для данного приложения, в поправку следует включать изменение стоимости комплекта деталей здания (скидку) исходя из оптовой цены, установленной для конкретных местных условий

4 При применении поправок настоящего приложения массу комплекта деревянных деталей зданий, приведенную в табл 4 Технической части, следует уменьшить на 6%

5 Поправки со знаком плюс к элементам затрат цен Прейскуранта следует прибавлять, а со знаком минус — вычитать.

Поправки к ценам № 63, 64 при устройстве чердачного и цокольного перекрытия из материалов, отличающихся от принятых в Прейскуранте (в рублях на измеритель цен)

Районы	Прямые затраты, руб.	Нормативная условно-чистая продукция, руб.	В том числе, руб			Затраты труда рабочих, чел.-ч
			основная заработная плата рабочих	эксплуатация машин		
				всего	в том числе заработная плата рабочих, обслуживающих машины	
1	2	3	4	5	6	7

А. НА ЗАМЕНУ ЧЕРДАЧНОГО ПЕРЕКРЫТИЯ ИЗ ДЕРЕВЯННЫХ ЩИТОВ НА ПЕРЕКРЫТИЕ ИЗ ДЕРЕВЯННЫХ ПАНЕЛЕЙ

1. Строительные работы

1а—1в, 1д, 1е	—440	—58	—57	—1	—1	—106
1г	—510	—58	—57	—1	—1	—106
2а, 8в, 8д	—540	—70	—69	—1	—1	—106
2б	—500	—67	—66	—1	—1	—106
2в, 9	—580	—70	—69	—1	—1	—106
2г	—580	—81	—80	—1	—1	—106
7а—8б	—540	—67	—66	—1	—1	—106
8г	—560	—67	—66	—1	—1	—106
10а	—610	—76	—75	—1	—1	—106
10б, 10в	—670	—76	—75	—1	—1	—106

2. Стоимость комплекта деталей здания (доплата)

1а, 1б, 1д, 2г, 7в	+870	—	—	—	—	—
1в, 1е, 7г—8б, 8г	+930	—	—	—	—	—
1г, 2а, 2в, 8в, 8д, 9, 10	+810	—	—	—	—	—

Б. НА ЗАМЕНУ ЧЕРДАЧНОГО ПЕРЕКРЫТИЯ ИЗ ДЕРЕВЯННЫХ ЩИТОВ НА ПЕРЕКРЫТИЕ ИЗ АРБОЛИТОВЫХ ПАНЕЛЕЙ

1. Строительные работы

1а—1д	+1300	—41	—47	+6	+2	—89
1е	+1420	—41	—47	+6	+2	—89
2а, 9а	+1390	—51	—57	+6	+3	—89
2б, 7в, 8б	+1600	—48	—54	+6	+3	—89
2в, 9в	+1860	—51	—57	+6	+3	—89
2г	+1820	—59	—66	+7	+3	—89
7а, 7б, 7г, 8а	+1230	—48	—54	+6	+3	—89
8в, 8д	+1230	—51	—57	+6	+3	—89
8г	+1810	—48	—54	+6	+3	—89

Районы	Прямые затраты, руб.	Нормативная условно- чистая продукция, руб.	В том числе, руб			Затраты труда рабочих, чел.-ч
			основная заработная плата рабочих	эксплуатация машин		
				всего	в том числе заработная плата рабо- чих, обслужи- вающих ма- шины	
1	2	3	4	5	6	7
9б	+1580	-51	-57	+6	+3	-89
10а	+1590	-55	-61	+6	+3	-89
10б	+1360	-55	-61	+6	+3	-89
10в	+1810	-55	-61	+6	+3	-89

2. Стоимость комплекта деталей здания (скидка)

1а, 1б, 1г, 1д, 2г, 7в	-350	-	-	-	-	-
1в, 1е	-400	-	-	-	-	-
2а-2в, 7а, 7б, 8в, 8д, 9, 10	-320	-	-	-	-	-
7г-8б, 9г	-370	-	-	-	-	-

В. НА ЗАМЕНУ ЦОКОЛЬНОГО ПЕРЕКРЫТИЯ ИЗ БАЛОК И ДОСОК НА ПЕРЕКРЫТИЕ ИЗ АРБОЛИТОВЫХ ПАНЕЛЕЙ С УСТРОЙСТВОМ ДОЩАТЫХ ПОЛОВ

1. Строительные работы

1а-1в, 1д, 1е	+1540	+18	+9	+9	+4	+10
1г	+1590	+18	+9	+9	+4	+10
2а, 8д, 9а	+1600	+21	+11	+10	+5	+10
2б, 7в, 8б	+1860	+19	+10	+9	+5	+10
2в	+2060	+21	+11	+10	+5	+10
2г	+2170	+22	+12	+10	+6	+10
7а, 7б, 7г, 8а	+1550	+19	+10	+9	+5	+10
8в	+1490	+21	+11	+10	+5	+10
8г	+2080	+19	+10	+9	+5	+10
9б	+1870	+21	+11	+10	+5	+10
9в	+2200	+21	+11	+10	+5	+10
10а	+1970	+22	+12	+10	+5	+10
10б	+1760	+22	+12	+10	+5	+10
10в	+2200	+22	+12	+10	+5	+10

2. Стоимость комплекта деталей здания (скидка)

1а, 1б, 1г, 1д, 2г, 7в	-400	-	-	-	-	-
1в, 1е	-460	-	-	-	-	-
2а-2в, 7а, 7б, 8в, 8д, 9, 10	-370	-	-	-	-	-
7г-8б, 8г	-430	-	-	-	-	-

Примечания: 1. В том случае, когда оптовая цена на приобретение комплектов деревянных деталей зданий, действующая в

конкретных местных условиях, отличается от принятой для данного приложения, в поправку следует включать изменение стоимости комплекта деталей здания (скидку) исходя из оптовой цены, установленной для конкретных местных условий.

2. При применении поправок настоящего приложения массу комплекта деревянных деталей зданий, приведенную в табл. 4 Технической части, следует по п. А увеличить на 1,6 т, по п. Б уменьшить на 3,8 т, по п. В уменьшить на 0,7 т, а массу арболитовых блоков по пп. Б и В увеличить на 27 т.

3. Поправки со знаком «плюс» к элементам затрат цен Прейскуранта следует прибавлять, а со знаком «минус» — вычитать.

ПРИЛОЖЕНИЕ 9

Поправки к ценам № 47, 49, 51, 55 при устройстве поквартирного отопления от водогрейных котлов взамен отопления от поселковой котельной (в рублях на измеритель цен)

Районы	Прямые затраты, руб.	Нормативная условно-чистая продукция, руб.	В том числе, руб.			Затраты труда рабочих, чел.-ч
			основная заработная плата рабочих	эксплуатация машин		
				всего	в том числе заработная плата рабочих, обслуживающих машины	
1	2	3	4	5	6	7

А. ПОКВАРТИРНОЕ ОТОПЛЕНИЕ ОТ КОТЛА С ЧУГУННЫМИ РАДИАТОРАМИ

К цене № 47

РАЗДЕЛ III. ВНУТРЕННИЕ САНИТАРНО-ТЕХНИЧЕСКИЕ УСТРОЙСТВА

1. Санитарно-технические работы

1, 3б, 3в	—32	—3,5	—3,1	—0,4	—0,1	—3,4
2а, 2в, 8в, 8д, 9	—33	—4,1	—3,7	—0,4	—0,1	—3,4
2б, 7а—8б, 8г	—33	—3,9	—3,5	—0,4	—0,1	—3,4
2г	—34	—4,7	—4,3	—0,4	—0,1	—3,4
10	—37	—4,4	—4	—0,4	—0,1	—3,4

В том числе:

а) холодное и горячее водоснабжение, канализация

1, 3б, 3в	+24	+3,4	+3,3	+0,1	—	+6,5
2а, 2в, 8в, 8д, 9	+25	+4	+3,9	+0,1	—	+6,5
2б, 8а, 8б, 8г	+25	+3,8	+3,7	+0,1	—	+6,5

Районы	Прямые затраты, руб.	Нормативная условно-чистая продукция, руб.	В том числе, руб.			Затраты труда рабочих, чел.-ч
			основная заработная плата рабочих	эксплуатация машин		
				всего	в том числе заработная плата рабочих, обслуживающих машины	
1	2	3	4	5	6	7
2г	+26	+4,7	+4,6	+0,1	—	+6,5
7	+24	+3,8	+3,7	+0,1	—	+6,5
10	+26	+4,3	+4,2	+0,1	—	+6,5

б) отопление

1, 3б, 3в	—56	—6,8	—6,3	—0,5	—0,1	—9,9
2а, 2в, 8в, 8д, 9	—58	—8,1	—7,6	—0,5	—0,1	—9,9
2б, 7а—8б, 8г	—58	—7,8	—7,3	—0,5	—0,1	—9,9
2г	—60	—9,4	—8,8	—0,6	—0,1	—9,9
10	—63	—8,7	—8,2	—0,5	—0,1	—9,9

2. Монтаж и стоимость приобретения санитарно-технического оборудования, изделий и конструкций, стоимость которых включается в стоимость строительно-монтажных работ

1, 3б, 3в	+353	+38,1	+35,4	+2,7	+0,8	+54,9
2а, 2в, 8в, 8д, 9	+368	+45,4	+42,5	+2,9	+1	+54,9
2б, 7а—8в, 8г	+363	+43,5	+40,7	+2,8	+0,9	+54,9
2г	+390	+52,5	+49,5	+3	+1,1	+54,9
10	+392	+48,9	+46	+2,9	+1,1	+54,9

3. Сопутствующие строительные работы

1, 3б, 3в	+1	—0,9	—0,9	—	—	—1,6
2а, 2в, 8в, 8д, 9	+1	—1,1	—1,1	—	—	—1,6
2б, 7а—8б, 8г	+1	—1	—1	—	—	—1,6
2г	+1	—1,2	—1,2	—	—	—1,6
10	+1	—1,1	—1,1	—	—	—1,6

К цене № 49

РАЗДЕЛ III. ВНУТРЕННИЕ САНИТАРНО-ТЕХНИЧЕСКИЕ УСТРОЙСТВА

1. Санитарно-технические работы

1, 3б, 3в	—9	—0,6	—0,4	—0,2	—	+0,7
2а, 2в, 8в, 8д, 9	—9	—0,7	—0,5	—0,2	—	+0,7
2б, 7а—8б, 8г	—9	—0,7	—0,5	—0,2	—	+0,7
2г	—9	—0,8	—0,6	—0,2	—	+0,7
10	—10	—0,8	—0,6	—0,2	—	+0,7

Районы	Прямые затраты, руб.	Нормативная условно- чистая продукция, руб.	В том числе, руб.			Затраты труда рабочих, чел.-ч
			основная заработная плата рабочих	эксплуатация машин		
				всего	в том числе заработная плата рабо- чих, обслужи- вающих ма- шины	
1	2	3	4	5	6	7

В том числе:

а) холодное и горячее водоснабжение, канализация

1, 3б, 3в	+24	+3,3	+3,2	+0,1	—	+6,4
2а, 2в, 8в, 8д, 9	+25	+3,9	+3,8	+0,1	—	+6,4
2б, 7а—8б, 8г	+24	+3,8	+3,7	+0,1	—	+6,4
2г	+26	+4,6	+4,5	+0,1	—	+6,4
10	+26	+4,3	+4,2	+0,1	—	+6,4

б) отопление

1, 3б, 3в	—32	—3,9	—3,6	—0,3	—	—5,7
2а, 2в, 8в, 8д, 9	—34	—4,7	—4,4	—0,3	—0,1	—5,7
2б, 7а—8б, 8г	—33	—4,5	—4,2	—0,3	—0,1	—5,7
2г	—35	—5,4	—5,1	—0,3	—0,1	—5,7
10	—36	—5	—4,7	—0,3	—0,1	—5,7

2. Монтаж и стоимость приобретения санитарно-технического оборудования, изделий и конструкций, стоимость которых включается в стоимость строительно-монтажных работ

1, 3б, 3в	+305	+32,8	+30,5	+2,3	+0,7	+47,3
2а, 2в, 8в, 8д, 9	+318	+39,1	+36,6	+2,5	+0,8	+47,3
2б, 7а—8б, 8г	+314	+37,5	+35,1	+2,4	+0,8	+47,3
2г	+336	+45,3	+42,7	+2,6	+1	+47,3
10	+338	+42,2	+39,7	+2,5	+0,9	+47,3

3. Сопутствующие строительные работы

1, 3б, 3в	+2	+1,1	+1,1	—	—	+1,9
2а, 2в, 8в, 8д, 9	+3	+1,3	+1,3	—	—	+1,9
2б, 7а—8б, 8г	+3	+1,2	+1,2	—	—	+1,9
2г	+3	+1,5	+1,5	—	—	+1,9
10	+3	+1,4	+1,4	—	—	+1,9

Районы	Прямые затраты, руб.	Нормативная условно- чистая продукция, руб.	В том числе, руб.			Затраты труда рабочих, чел.ч
			основная заработная плата рабочих	эксплуатация машин		
				всего	в том числе заработная плата рабо- чих, обслужи- вающих ма- шины	
1	2	3	4	5	6	7

К цене № 51

РАЗДЕЛ III. ВНУТРЕННИЕ САНИТАРНО-ТЕХНИЧЕСКИЕ
УСТРОЙСТВА

1, 3б, 3в	+15	+2,6	+2,6	—	—	+6,1
2а, 2в, 8в, 8д, 9	+16	+3,1	+3,1	—	—	+6,1
2б, 8а, 8б, 8г	+16	+3	+3	—	—	+6,1
2г	+17	+3,6	+3,6	—	—	+6,1
7	+15	+3	+3	—	—	+6,1
10	+16	+3,3	+3,3	—	—	+6,1

В том числе:

а) холодное и горячее водоснабжение, канализация

1, 3б, 3в	+36	+5,1	+4,9	+0,2	—	+9,8
2а, 2в, 8в, 8д, 9	+37	+6,1	+5,9	+0,2	—	+9,8
2б, 7а—8б, 8г	+36	+5,8	+5,6	+0,2	—	+9,8
2г	+39	+7	+6,8	+0,2	—	+9,8
10	+39	+6,5	+6,3	+0,2	—	+9,8

б) отопление

1, 3б, 3в	—21	—2,5	—2,3	—0,2	—	—3,6
2а, 2в, 9	—22	—3	—2,8	—0,2	—	—3,6
2б	—22	—2,9	—2,7	—0,2	—	—3,6
2г	—22	—3,4	—3,2	—0,2	—	—3,6
7а—8б, 8г	—21	—2,9	—2,7	—0,2	—	—3,6
8в, 8д	—21	—3	—2,8	—0,2	—	—3,6
10	—23	—3,2	—3	—0,2	—	—3,6

2. Монтаж и стоимость приобретения санитарно-технического
оборудования, изделий и конструкций, стоимость которых
включается в стоимость строительно-монтажных работ

1, 3б, 3в	+370	+39,9	+37,1	+2,8	+0,9	+57,6
2а, 2в, 8в, 8д, 9	+387	+47,6	+44,6	+3	+1	+57,6
2б, 7а—8б, 8г	+382	+45,7	+42,7	+3	+1	+57,6
2г	+409	+55,2	+52	+3,2	+1,2	+57,6
10	+412	+51,4	+48,3	+3,1	+1,1	+57,6

Районы	Прямые затраты, руб.	Нормативная условно- чистая продукция, руб.	В том числе, руб.			Затраты труда рабочих, чел.-ч
			основная заработная плата рабочих	эксплуатация машин		
				всего	в том числе заработная плата рабо- чих, обслужи- вающих ма- шины	
1	2	3	4	5	6	7

3. Сопутствующие строительные работы

1, 3б, 3в	+6	+2,1	+2,1	—	—	+3,6
2а, 2в, 8в, 8д, 9	+6	+2,5	+2,5	—	—	+3,6
2б, 7а—8б, 8г	+6	+2,4	+2,4	—	—	+3,6
2г	+7	+2,9	+2,9	—	—	+3,6
10	+7	+2,7	+2,7	—	—	+3,6

К цене № 55

РАЗДЕЛ III. ВНУТРЕННИЕ САНИТАРНО-ТЕХНИЧЕСКИЕ УСТРОЙСТВА

1. Санитарно-технические работы

1	+4	+0,1	+0,1	—	—	+1,1
2а, 2в, 8в, 8д, 9	+4	+0,2	+0,2	—	—	+1,1
2б, 7а—8б, 8г	+4	+0,2	+0,2	—	—	+1,1
2г	+5	+0,2	+0,2	—	—	+1,1
3б, 3в	+5	+0,1	+0,1	—	—	+1,1
10	+4	+0,2	+0,2	—	—	+1,1

В том числе:

а) холодное и горячее водоснабжение, канализация

1, 3б, 3в	+27	+2,9	+2,7	+0,2	—	+5,1
2а, 2в, 8в, 8д, 9	+28	+3,4	+3,2	+0,2	—	+5,1
2б, 7а—8б, 8г	+28	+3,3	+3,1	+0,2	—	+5,1
2г	+30	+4	+3,8	+0,2	+0,1	+5,1
10	+30	+3,7	+3,5	+0,2	+0,1	+5,1

б) отопление

1, 3б, 3в	-23	-2,8	-2,6	-0,2	—	-4,1
2а, 2в, 8в, 8д, 9	-24	-3,3	-3,1	-0,2	—	-4,1
2б, 7а—8б, 8г	-24	-3,2	-3	-0,2	—	-4,1
2г	-25	-3,8	-3,6	-0,2	—	-4,1
10	-26	-3,5	-3,3	-0,2	—	-4,1

Районы	Прямые затраты, руб.	Нормативная условно- чистая продукция, руб.	В том числе, руб.			Затраты труда рабочих, чел.-ч
			основная заработная плата рабочих	эксплуатация машин		
				всего	в том числе заработная плата рабо- чих, обслужи- вающих ма- шины	
1	2	3	4	5	6	7

2. Монтаж и стоимость приобретения санитарно-технического оборудования, изделий и конструкций, стоимость которых включается в стоимость строительно-монтажных работ

1, 3б, 3в	+380	+41	+38,1	+2,9	+0,9	+59
2а, 2в, 8в, 8д, 9	+396	+48,8	+45,7	+3,1	+1,1	+59
2б, 7а—8б, 8г	+391	+46,8	+43,8	+3	+1	+59
2г	+419	+56,5	+53,3	+3,2	+1,2	+59
10	+422	+52,7	+49,5	+3,2	+1,1	+59

3. Сопутствующие строительные работы

1, 3б, 3в	+3	+0,9	+0,9	—	—	+1,7
2а, 2в, 8в, 8д, 9	+3	+1,1	+1,1	—	—	+1,7
2б, 7а—8б, 8г	+3	+1,1	+1,1	—	—	+1,7
2г	+3	+1,3	+1,3	—	—	+1,7
10	+3	+1,2	+1,2	—	—	+1,7

**Б. ПОКВАРТИРНОЕ ОТОПЛЕНИЕ ОТ КОТЛА
СО СТАЛЬНЫМИ РАДИАТОРАМИ**

К цене № 47

**РАЗДЕЛ III. ВНУТРЕННИЕ САНИТАРНО-ТЕХНИЧЕСКИЕ
УСТРОЙСТВА**

1. Санитарно-технические работы

1, 3б, 3в	-54	-6,1	-5,5	-0,6	-0,1	-7,4
2а, 2в, 8в, 8д, 9	-57	-7,3	-6,7	-0,6	-0,1	-7,4
2б, 7а—8б, 8г	-56	-7	-6,4	-0,6	-0,1	-7,4
2г	-58	-8,4	-7,8	-0,6	-0,1	-7,4
10	-62	-7,8	-7,2	-0,6	-0,1	-7,4

В том числе:

а) холодное и горячее водоснабжение, канализация

1, 3б, 3в	+24	+3,4	+3,3	+0,1	—	+6,5
2а, 2в, 8в, 8д, 9	+25	+4	+3,9	+0,1	—	+6,5
2б, 8а, 8б, 8г	+25	+3,8	+3,7	+0,1	—	+6,5
2г	+26	+4,7	+4,6	+0,1	—	+6,5
7	+24	+3,8	+3,7	+0,1	—	+6,5
10	+26	+4,3	+4,2	+0,1	—	+6,5

Районы	Прямые затраты, руб.	Нормативная условно- чистая продукция, руб.	В том числе, руб.			Затраты труда рабочих, чел.-ч
			основная заработная плата рабочих	эксплуатация машин		
				всего	в том числе заработная плата рабо- чих, обслужи- вающих ма- шины	
1	2	3	4	5	6	7

б) отопление

1, 3б, 3в	-78	-9,5	-8,8	-0,7	-0,1	-13,9
2а, 2в, 8в, 8д, 9	-82	-11,3	-10,6	-0,7	-0,1	-13,9
2б, 7а-8б, 8г	-81	-10,8	-10,1	-0,7	-0,1	-13,9
2г	-84	-13,1	-12,3	-0,8	-0,2	-13,9
10	-88	-12,2	-11,4	-0,8	-0,2	-13,9

2. Монтаж и стоимость приобретения санитарно-технического оборудования, изделий и конструкций, стоимость которых включается в стоимость строительно-монтажных работ

1, 3б, 3в	+353	+38,1	+35,4	+2,7	+0,8	+54,9
2а, 2в, 8в, 8д, 9	+368	+45,4	+42,5	+2,9	+1	+54,9
2б, 7а-8б, 8г	+363	+43,5	+40,7	+2,8	+0,9	+54,9
2г	+390	+52,5	+49,5	+3	+1,1	+54,9
10	+392	+48,9	+46	+2,9	+1,1	+54,9

3. Сопутствующие строительные работы

1а-1в, 1д-1ж, 3б, 3в	+5	+2,1	+2,1	-	-	+3,6
1г	+6	+2,1	+2,1	-	-	+3,6
2а, 2в, 8в, 8д, 9	+6	+2,5	+2,5	-	-	+3,6
2б, 7а-8б, 8г	+6	+2,4	+2,4	-	-	+3,6
2г	+7	+2,9	+2,9	-	-	+3,6
10	+7	+2,7	+2,7	-	-	+3,6

К цене № 49

РАЗДЕЛ III. ВНУТРЕННИЕ САНИТАРНО-ТЕХНИЧЕСКИЕ УСТРОЙСТВА

1. Санитарно-технические работы

1, 3б, 3в	-24	-2,4	-2,1	-0,3	-0,1	-1,9
2а, 2в, 9	-25	-2,8	-2,5	-0,3	-0,1	-1,9
2б, 7	-25	-2,7	-2,4	-0,3	-0,1	-1,9
2г	-25	-3,2	-2,9	-0,3	-0,1	-1,9
8а, 8б, 8г	-24	-2,7	-2,4	-0,3	-0,1	-1,9
8в, 8д	-24	-2,8	-2,5	-0,3	-0,1	-1,9
10	-27	-3	-2,7	-0,3	-0,1	-1,9

Районы	Прямые затраты, руб.	Нормативная условно- чистая продукция, руб.	В том числе, руб.			Затраты труда рабочих, чел.-ч
			основная заработная плата рабочих	эксплуатация машин		
				всего	в том числе заработная плата рабо- чих, обслужи- вающих ма- шины	
1	2	3	4	5	6	7

В том числе:

а) холодное и горячее водоснабжение, канализация

1, 3б, 3в	+24	+3,3	+3,2	+0,1	—	+6,4
2а, 2в, 8в, 8д, 9	+25	+3,9	+3,8	+0,1	—	+6,4
2б, 7а—8б, 8г	+24	+3,8	+3,7	+0,1	—	+6,4
2г	+26	+4,6	+4,5	+0,1	—	+6,4
10	+26	+4,3	+4,2	+0,1	—	+6,4

б) отопление

1, 3б, 3в	-47	-5,7	-5,3	-0,4	-0,1	-8,3
2а, 2в, 8в, 8д, 9	-49	-6,7	-6,3	-0,4	-0,1	-8,3
2б, 7а—8б, 8г	-49	-6,5	-6,1	-0,4	-0,1	-8,3
2г	-51	-7,9	-7,4	-0,5	-0,1	-8,3
10	-53	-7,4	-6,9	-0,5	-0,1	-8,3

2. Монтаж и стоимость приобретения санитарно-технического оборудования, изделий и конструкций, стоимость которых включается в стоимость строительно-монтажных работ

1, 3б, 3в	+305	+32,8	+30,5	+2,3	+0,7	+47,3
2а, 2в, 8в, 8д, 9	+318	+39,1	+36,6	+2,5	+0,8	+47,3
2б, 7а—8б, 8г	+314	+37,5	+35,1	+2,4	+0,8	+47,3
2г	+336	+45,3	+42,7	+2,6	+1	+47,3
10	+338	+42,2	+39,7	+2,5	+0,9	+47,3

3. Сопутствующие строительные работы

1, 3б, 3в	+2	+1,1	+1,1	—	—	+1,9
2а, 2в, 8в, 8д, 9	+3	+1,3	+1,3	—	—	+1,9
2б, 7а—8б, 8г	+3	+1,2	+1,2	—	—	+1,9
2г	+3	+1,5	+1,5	—	—	+1,9
10	+3	+1,4	+1,4	—	—	+1,9

Районы	Прямые затраты, руб.	Нормативная условно- чистая продукция, руб.	В том числе, руб.			Затраты труда рабочих, чел.-ч
			основная заработная плата рабочих	эксплуатация машин		
				всего	в том числе заработная плата рабо- чих, обслужи- вающих ма- шины	
1	2	3	4	5	6	7

К цене № 51

РАЗДЕЛ III. ВНУТРЕННИЕ САНИТАРНО-ТЕХНИЧЕСКИЕ
УСТРОЙСТВА

1. Санитарно-технические работы

1, 3б, 3в	+5	+1,4	+1,5	-0,1	—	+4,4
2а, 2в, 9	+5	+1,7	+1,8	-0,1	—	+4,4
2б, 7	+5	+1,6	+1,7	-0,1	—	+4,4
2г	+7	+1,9	+2	-0,1	—	+4,4
8а, 8б, 8г	+6	+1,6	+1,7	-0,1	—	+4,4
8в, 8д	+6	+1,7	+1,8	-0,1	—	+4,4
10	+5	+1,8	+1,9	-0,1	—	+4,4

В том числе:

а) холодное и горячее водоснабжение, канализация

1, 3б, 3в	+36	+5,1	+4,9	+0,2	—	+9,8
2а, 2в, 8в, 8д, 9	+37	+6,1	+5,9	+0,2	—	+9,8
2б, 7а—8б, 8г	+36	+5,8	+5,6	+0,2	—	+9,8
2г	+39	+7	+6,8	+0,2	—	+9,8
10	+39	+6,5	+6,3	+0,2	—	+9,8

б) отопление

1, 3б, 3в	-30	-3,7	-3,4	-0,3	-0,1	-5,4
2а, 2в, 8в, 8д, 9	-32	-4,4	-4,1	-0,3	-0,1	-5,4
2б, 7а—8б, 8г	-31	-4,2	-3,9	-0,3	-0,1	-5,4
2г	-33	-5,1	-4,8	-0,3	-0,1	-5,4
10	-34	-4,7	-4,4	-0,3	-0,1	-5,4

2. Монтаж и стоимость приобретения санитарно-технического
оборудования, изделий и конструкций, стоимость которых
включается в стоимость строительно-монтажных работ

1, 3б, 3в	+370	+39,9	+37,1	+2,8	+0,9	+57,6
2а, 2в, 8в, 8д, 9	+387	+47,6	+44,6	+3	+1	+57,6
2б, 7а—8б, 8г	+382	+45,7	+42,7	+3	+1	+57,6
2г	+409	+55,2	+52	+3,2	+1,2	+57,6
10	+412	+51,4	+48,3	+3,1	+1,1	+57,6

Районы	Прямые затраты, руб.	Нормативная услов- но-чистая продукция, руб.	В том числе, руб.			Затраты труда рабо- чих, чел.-ч
			основная зара- ботная плата рабочих	эксплуатация машин		
				всего	в том числе заработная плата рабо- чих, обслужи- вающих ма- шины	
1	2	3	4	5	6	7

3. Сопутствующие строительные работы

1, 3б, 3в	+6	+2,1	+2,1	—	—	+3,7
2а, 2в, 9	+7	+2,5	+2,5	—	—	+3,7
2б	+7	+2,4	+2,4	—	—	+3,7
2г	+7	+3	+3	—	—	+3,7
7а—8б, 8г	+6	+2,4	+2,4	—	—	+3,7
8в, 8д	+6	+2,5	+2,5	—	—	+3,7
10	+7	+2,8	+2,8	—	—	+3,7

Примечание. Поправки со знаком плюс к затратам цен Прейскуранта следует прибавлять, а со знаком минус — вычитать.

ПРИЛОЖЕНИЕ 10

**Поправки к ценам № 47—52
при устройстве центрального отопления
от поселковой котельной
со стальными радиаторами взамен чугунных
(в рублях на измеритель цен)**

Районы	Прямые затраты, руб.	Нормативная услов- но-чистая продукция, руб.	В том числе, руб.			Затраты труда рабо- чих, чел.-ч
			основная зара- ботная плата рабочих	эксплуатация машин		
				всего	в том числе заработная плата рабо- чих, обслужи- вающих ма- шины	
1	2	3	4	5	6	7

К цене № 47

1. Центральное отопление

1, 3б, 3в	—58	—7	—6,5	—0,5	—0,1	—10,2
2а, 2в, 8в, 8д, 9	—60	—8,4	—7,8	—0,6	—0,1	—10,2
2б, 7а—8б, 8г	—60	—8	—7,5	—0,5	—0,1	—10,2
2г	—62	—9,7	—9,1	—0,6	—0,1	—10,2
10	—65	—9,1	—8,5	—0,6	—0,1	—10,2

Районы	Прямые затраты, руб.	Нормативная услов- но-чистая продукция, руб.	В том числе, руб.			Затраты труда рабо- чих, чел.-ч
			основная зара- ботная плата рабочих	эксплуатация машин		
				всего	в том числе заработная плата рабо- чих, обслужи- вающих ма- шины	
1	2	3	4	5	6	7

2. Сопутствующие строительные работы

1, 3б, 3в	+5	+2,7	+2,7	—	—	+4,8
2а, 2в, 8в, 8д, 9	+5	+3,3	+3,3	—	—	+4,8
2б, 7а—8б, 8г	+5	+3,1	+3,1	—	—	+4,8
2г	+6	+3,8	+3,8	—	—	+4,8
10	+6	+3,5	+3,5	—	—	+4,8

К цене № 48

1. Центральное отопление

1, 3б, 3в	-22	-2,7	-2,5	-0,2	—	-3,9
2а, 2в, 8в, 8д, 9	-23	-3,2	-3	-0,2	—	-3,9
2б, 7а—8б, 8г	-23	-3,1	-2,9	-0,2	—	-3,9
2г	-24	-3,7	-3,5	-0,2	—	-3,9
10	-25	-3,4	-3,2	-0,2	—	-3,9

2. Сопутствующие строительные работы

1, 3б, 3в	+5	+2,9	+2,9	—	—	+5,2
2а, 2в, 8в, 8д, 9	+6	+3,5	+3,5	—	—	+5,2
2б, 7а—8б, 8г	+6	+3,4	+3,4	—	—	+5,2
2г	+6	+4,1	+4,1	—	—	+5,2
10	+6	+3,8	+3,8	—	—	+5,2

К цене № 49

1. Центральное отопление

1, 3б, 3в	-21	-2,5	-2,3	-0,2	—	-3,6
2а, 2в, 9	-22	-3	-2,8	-0,2	—	-3,6
2б	-22	-2,9	-2,7	-0,2	—	-3,6
2г	-22	-3,4	-3,2	-0,2	—	-3,6
7а—8б, 8г	-21	-2,9	-2,7	-0,2	—	-3,6
8б, 8д	-21	-3	-2,8	-0,2	—	-3,6
10	-23	-3,2	-3	-0,2	—	-3,6

2. Сопутствующие строительные работы

1, 3б, 3в	+4	+2,3	+2,3	—	—	+4
2а, 2в, 8в, 8д, 9	+4	+2,7	+2,7	—	—	+4
2б, 7а—8б, 8г	+4	+2,6	+2,6	—	—	+4
2г	+5	+3,2	+3,2	—	—	+4
10	+4	+2,9	+2,9	—	—	+4

Районы	Прямые затраты, руб.	Нормативная услов- но-чистая продукция, руб.	В том числе, руб.			Затраты труда рабо- чих, чел.-ч
			основная зара- ботная плата рабочих	эксплуатация машин		
				всего	в том числе заработная плата рабо- чих, обслужи- вающих ма- шины	
1	2	3	4	5	6	7

К цене № 50

1. Центральное отопление

1, 3б, 3в	-15	-1,8	-1,7	-0,1	—	-2,6
2а, 2в, 8в, 8д, 9	-15	-2,1	-2	-0,1	—	-2,6
2б, 7а—8б, 8г	-15	-2	-1,9	-0,1	—	-2,6
2г	-16	-2,4	-2,3	-0,1	—	-2,6
10	-16	-2,2	-2,1	-0,1	—	-2,6

2. Сопутствующие строительные работы

1, 3б, 3в	+4	+2,3	+2,3	—	—	+4
2а, 2в, 8в, 8д, 9	+4	+2,7	+2,7	—	—	+4
2б, 7а—8б, 8г	+4	+2,6	+2,6	—	—	+4
2г	+5	+3,2	+3,2	—	—	+4
10	+4	+2,9	+2,9	—	—	+4

К цене № 51

1. Центральное отопление

1, 3б, 3в	-20	-2,4	-2,2	-0,2	—	-3,5
2а, 2в, 9	-21	-2,8	-2,6	-0,2	—	-3,5
2б	-21	-2,7	-2,5	-0,2	—	-3,5
2г	-21	-3,3	-3,1	-0,2	—	-3,5
7а—8б, 8г	-20	-2,7	-2,5	-0,2	—	-3,5
8в, 8д	-20	-2,8	-2,6	-0,2	—	-3,5
10	-22	-3,1	-2,9	-0,2	—	-3,5

2. Сопутствующие строительные работы

1, 3б, 3в	+4	+2,7	+2,7	—	—	+4,9
2а, 2в, 8в, 8д, 9	+5	+3,3	+3,3	—	—	+4,9
2б, 7а—8б, 8г	+5	+3,2	+3,2	—	—	+4,9
2г	+6	+3,8	+3,8	—	—	+4,9
10	+5	+3,6	+3,6	—	—	+4,9

К цене № 52

1. Центральное отопление

1, 3б, 3в	-16	-1,9	-1,8	-0,1	—	-2,8
2а, 2в, 8в, 8д, 9	-17	-2,4	-2,2	-0,2	—	-2,8
2б, 7а—8б, 8г	-17	-2,3	-2,1	-0,2	—	-2,8
2г	-17	-2,7	-2,5	-0,2	—	-2,8
10	-18	-2,5	-2,3	-0,2	—	-2,8

Районы	Прямые затраты, руб.	Нормативная услов- но-чистая продукция, руб.	В том числе, руб.			Затраты труда рабо- чих, чел.-ч
			основная зара- ботная плата рабочих	эксплуатация машин		
				всего	в том числе заработная плата рабо- чих, обслужи- вающих ма- шины	
1	2	3	4	5	6	7

2. Сопутствующие строительные работы

1, 3б, 3в	+4	+2,7	+2,7	—	—	+4,9
2а, 2в, 8в, 8д, 9	+5	+3,3	+3,3	—	—	+4,9
2б, 7а—8б, 8г	+5	+3,2	+3,2	—	—	+4,9
2г	+6	+3,8	+3,8	—	—	+4,9
10	+5	+3,6	+3,6	—	—	+4,9

Примечание. Поправки со знаком плюс к затратам цен Прейскуранта следует прибавлять, а со знаком минус — вычитать.

ПРИЛОЖЕНИЕ 11

Поправки к прямым затратам цен Прейскуранта, учитывающие разницу в оптовых ценах на кирпич строительный, сборные бетонные и железобетонные конструкции и арболитовые блоки, а также разницу сметных цен на остальные местные строительные материалы между действующими в отдельных областях, краях и республиках и принятыми в Прейскуранте (в рублях на измеритель цен)

А. НА СБОРНЫЕ БЕТОННЫЕ И ЖЕЛЕЗОБЕТОННЫЕ КОНСТРУКЦИИ И АРБОЛИТОВЫЕ БЛОКИ

№ п.п.	Наименование территориальных районов, областей, краев и республик	Номера цен		
		54, 56	63	64
1	2	3	4	5

РСФСР

1-й территориальный район

1	Астраханская, Липецкая, Пензенская, Саратовская, Смоленская, Тамбовская, Ульяновская области, Марийская АССР	+10	—	+10
2	Башкирская АССР, г. Ленинград, Московская и Ярославская области	-10	—	-10

№ п.п.	Наименование территориальных районов, областей, краев и республик	Номера цен		
		54, 56	63	64
1	2	3	4	5
3	Владимирская, Куйбышевская, Ленинградская, Псковская, Тульская области	—	—	—10
4	Ивановская обл.	+10	+460	+470
5	Калининская »	+10	—	—
6	Калужская »	—	—	+10
7	Кировская »	—	+520	+520
8	Мордовская АССР	—	+1800	+1800
9	Карельская АССР	+10	—	+10
7-й территориальный район				
10	Курганская обл.	—	—	+10
11	Удмуртская АССР	+10	—	+10
12	Челябинская обл.	—10	—	—10
8-й территориальный район				
13	Кемеровская обл.	—	—	—10
14	Томская » (южнее 60-й параллели)	+10	—	—
15	Тюменская обл. (южнее 60-й параллели)	+20	+10	+20
9-й территориальный район				
15	Бурятская АССР	+10	—	+10
10-й территориальный район				
17	Хабаровский край (южнее 55-й параллели)	+10	—	+10
РАЙОНЫ КРАЙНЕГО СЕВЕРА И МЕСТНОСТИ, ПРИРАВНЕННЫЕ К НИМ, РАСПОЛОЖЕННЫЕ В ГРАНИЦАХ ДЕЙСТВИЯ ЕРЕР-84				
I. Районы Крайнего Севера				
2-й территориальный район				
18	Архангельская обл.	+10	—	+10
19	Мурманская »	+20	+10	+30
II. Местности, приравненные к районам Крайнего Севера				
8-й территориальный район				
20	Красноярский край	+20	+2030	+2040
21	Томская обл.	+20	+10	+20
22	Тюменская »	+40	—	—
9-й территориальный район				
23	Бурятская АССР	+20	+10	+20
Иркутская область				
24	Бодайбинский район	+50	—	—
25	Другие районы	+10	—	—
10-й территориальный район				
26	Приморский край	+10	—	—
27	Хабаровский край	+10	+1500	+1510

Б. НА КИРПИЧ СТРОИТЕЛЬНЫЙ

№ п.п.	Наименование территориальных районов, областей, краев и республик	Номера цен									
		47, 57	48	49, 58	50, 63	51	52, 60, 62	53	54, 64	55	56, 59, 61
1	2	3	4	5	6	7	8	9	10	11	12
РСФСР											
1-й территориальный район											
1	Башкирская АССР, Мордовская АССР, Смоленская область	-50	-60	-50	-70	-80	-90	-40	-90	-60	-70
2	Брянская и Тамбовская области, Марийская АССР	+90	+130	+100	+140	+160	+190	+180	+170	+120	+150
3	Волгоградская и Вологодская области	-40	-60	-50	-70	-80	-90	-40	-90	-50	-70
4	Ивановская обл.	+100	+140	+120	+150	+180	+210	+90	+200	+130	+170
5	Калининская »	+150	+210	+170	+230	+270	+310	—	+290	+190	+250
6	Кировская »	+80	+100	+90	+110	+130	+150	+60	+140	+100	+120
7	Курская и Ярославская области	-60	-90	-70	-100	-110	-130	-50	-120	-80	-100
8	Ленинградская обл.	-50	-70	-60	-80	-90	-110	—	-100	-70	-80
9	Смоленская обл. и Мордовская АССР	-50	-60	-50	-70	-80	-90	-40	-90	-60	-70
10	Орловская обл.	+160	+220	+180	+240	+280	+320	+130	+300	+200	+260
11	Пензенская и Ульяновская области	+50	+60	+50	+70	+80	+90	+40	+90	+60	+70
12	Саратовская обл.	+90	+120	+100	+130	+150	+180	+70	+160	+110	+140
13	Тульская »	-40	-60	-50	-60	-70	-80	—	-80	-50	-70
14	Чувашская АССР	+60	+80	+60	+80	+100	+110	+50	+110	+70	+90

№ п.п.	Наименование территориальных районов, областей, краев и республик	Номера цен									
		47, 57	48	49, 58	50, 63	51	52, 60, 62	53	54, 64	55	56, 59, 61
1	2	3	4	5	6	7	8	9	10	11	12

8-й территориальный район

15	Алтайский край	+160	+220	+180	+240	+290	+330	+140	+310	+210	+270
16	Кемеровская обл.	-140	-190	-160	-210	-240	-280	-120	-260	-180	-220

РАЙОНЫ КРАЙНЕГО СЕВЕРА И МЕСТНОСТИ, ПРИРАВНЕННЫЕ К НИМ,
РАСПОЛОЖЕННЫЕ В ГРАНИЦАХ ДЕЙСТВИЯ ЕРЕР-84I. Районы Крайнего Севера
8-й территориальный район

17	Красноярский край	+470	+620	+510	+680	+800	+920	+380	+850	+570	+730
----	-------------------	------	------	------	------	------	------	------	------	------	------

II. Местности, приравненные к районам Крайнего Севера

8-й территориальный район

18	Красноярский край	+470	+620	+510	+680	+800	+920	+380	+850	+570	+730
19	Томская обл.	+210	+280	+230	+310	+360	+410	+170	+390	+260	+330
20	Тюменская »	+520	+720	+590	+790	+930	+1060	+440	+990	+660	+850

9-й территориальный район

21	Иркутская обл.	+600	+820	+670	+900	+1050	+1200	+500	+1130	+750	+970
----	----------------	------	------	------	------	-------	-------	------	-------	------	------

10-й территориальный район

22	Приморский край	+420	+580	+470	+630	+740	+850	+350	+790	+530	+680
----	-----------------	------	------	------	------	------	------	------	------	------	------

В. НА ДРУГИЕ МЕСТНЫЕ СТРОИТЕЛЬНЫЕ МАТЕРИАЛЫ

№ п.п.	Наименование территориальных районов, областей, краев и республик	Номера цен								
		47—50, 57, 58	51, 55	52, 56, 63, 64	53	54	59	60	61	62
1	2	3	4	5	6	7	8	9	10	11

РСФСР

1-й территориальный район

1	Башкирская АССР, Волгоградская и Липецкая области	—110	—130	—100	—80	—150	—90	—100	—80	—90
2	Белгородская и Смоленская области	+20	+20	+30	—	+20	+10	+10	+10	+10
3	Брянская обл.	+140	+170	+150	—	+180	+90	+100	+70	+80
4	Владимирская »	+40	+40	+50	—	+40	+20	+20	+20	+20
5	Вологодская и Куйбышевская области	—80	—90	—90	—60	—100	—70	—80	—60	—70
6	Воронежская обл.	+10	+10	+10	—10	+10	+10	—20	—10	—20
7	Горьковская и Орловская области	—10	—10	—20	—	—10	—20	—20	—20	—20
8	Ивановская обл.	+10	+10	+20	—	+10	+20	+20	+20	+20
9	Калининская »	+110	+130	+100	—	+150	+90	+100	+60	+70
10	Калужская »	—30	—40	—50	—10	—30	—30	—30	—30	—30
11	Кировская »	+120	+150	+140	+90	+160	+110	+130	+90	+110
12	Курская »	—10	—10	—10	—	—10	—	—	—	—
13	Тенинградская »	—60	—70	—50	—	—80	—50	—50	—30	—40
14	Марийская АССР	+190	+240	+200	+130	+260	+170	+190	+130	+150
15	Мордовская АССР	+230	+290	+270	+160	+310	+220	+250	+170	+200
16	Московская обл.	+60	+80	+70	—	+90	+70	+80	+50	+60
17	Новгородская и Тульская области	—20	—30	—40	—	—30	—20	—20	—20	—20

№ п.п.	Наименование территориальных районов, областей, краев и республик	Номера цен								
		47—50, 57, 58	51, 55	52, 56, 63, 64	53	54	59	60	61	62
1	2	3	4	5	6	7	8	9	10	11
18	Пензенская обл.	+170	+210	+150	+120	+240	+120	+140	+80	+100
19	Псковская »	+50	+50	+50	-10	+50	+10	+10	+20	+10
20	Рязанская »	-50	-60	-60	-10	-60	-30	-40	-30	-40
21	Саратовская »	+20	+20	+20	+10	+20	+10	+10	+10	+10
22	Тамбовская »	+60	+70	+50	+40	+90	+30	+30	+10	+10
23	Татарская АССР	+20	+20	+20	+10	+20	+30	+30	+30	+30
24	Ульяновская обл.	+90	+110	+90	+60	+120	+70	+80	+50	+60
25	Чувашская АССР	+10	+10	+20	+10	+10	+10	+10	+10	+10
26	Ярославская обл.	+10	—	+50	-40	-20	-20	-20	—	-10
7-й территориальный район										
27	Курганская обл.	+180	+220	+190	+90	+240	+130	+140	+100	+110
28	Оренбургская »	+40	+50	+60	—	+40	+30	+30	+30	+30
8-й территориальный район										
29	Алтайский край	+60	+70	+90	+20	+60	+60	+70	+60	+70
30	Кемеровская обл.	-60	-70	-50	-30	-80	-50	-50	-30	-40

**РАЙОНЫ КРАЙНЕГО СЕВЕРА И МЕСТНОСТИ, ПРИРАВНЕННЫЕ К НИМ,
РАСПОЛОЖЕННЫЕ В ГРАНИЦАХ ДЕЙСТВИЯ ЕРЕР-84**

1. Районы Крайнего Севера

2-й территориальный район

31	Архангельская обл.	+300	+350	+330	+150	+380	+240	+270	+200	+230
32	Коми АССР	+170	+200	+200	+90	+210	+160	+180	+140	+160

Мурманская область

33	Печенгский район	+140	+160	+150	+80	+170	+120	+130	+100	+110
34	Герский >	+320	+370	+400	+70	+350	+210	+220	+200	+210
35	Другие районы	+90	+100	+100	+60	+110	+80	+90	+70	+80

8-й территориальный район

36	Красноярский край	+750	+890	+840	+380	+960	+620	+690	+510	+580
-----------	-------------------	------	------	------	------	------	------	------	------	------

II. Местности, приравненные к районам Крайнего Севера

2-й территориальный район

37	Архангельская область: Лешуконский и Мезенский районы	+1500	+1750	+1710	+550	+1800	+1130	+1210	+960	+1040
38	Пинежский район	+560	+660	+680	+220	+680	+480	+510	+420	+450

Коми АССР

39	Ижемский, Троицко-Печорский и Усть-Цилемский районы	+250	+280	+300	+50	+270	+170	+180	+160	+170
40	Удорский район	+170	+200	+200	+50	+190	+120	+130	+120	+120
41	Другие районы	+30	+100	+100	+40	+100	+80	+90	+70	+80
42	Мурманская обл.	60	+180	+200	+10	+160	+90	+90	+90	+90

8-й территориальный район

43	Красноярский край: Енисейский район	+700	+830	+770	+380	+900	+590	+660	+480	+540
44	Другие районы	+430	+500	+480	+200	+530	+340	+380	+280	+320

№ п. п.	Наименование территориальных районов, областей, краев и республик	Номера цен								
		47—50, 57, 58	51, 55	52, 56, 63, 64	53	54	59	60	61	62
1	2	3	4	5	6	7	8	9	10	11

Томская обл.

45	Верхнекетский район	+360	+410	+440	+80	+390	+230	+250	+220	+240
46	Другие районы	+240	+280	+290	+70	+260	+160	+180	+150	+170
47	Тюменская обл.	+700	+830	+800	+400	+900	+630	+710	+520	+590

9-й территориальный район

48	Бурятская АССР	+90	+100	+110	+20	+100	+80	+80	+70	+70
----	----------------	-----	------	------	-----	------	-----	-----	-----	-----

Иркутская обл.

49	г. Братск	+330	+390	+360	+190	+430	+300	+330	+240	+280
50	Бодайбинский район	+1220	+1440	+1360	+700	+1590	+1080	+1200	+870	+990
51	Мамско-Чуйский район	+680	+800	+760	+390	+880	+610	+680	+500	+570
52	Другие районы	+560	+650	+610	+300	+720	+480	+530	+380	+440
53	Читинская обл.	+310	+370	+380	+110	+360	+270	+290	+240	+260

10-й территориальный район

54	Амурская обл.	+170	+200	+210	+40	+190	+130	+140	+130	+130
55	Приморский край	+310	+360	+380	+100	+360	+260	+270	+230	+250

Хабаровский край

56	Верхнебуреинский и Тугуро-Чумиканский районы	+200	+240	+240	+100	+240	+200	+220	+180	+200
57	Им. Полины Осипенко и Ульчский районы	+300	+340	+340	+110	+340	+250	+270	+230	+250
58	Николаевский район	+350	+410	+430	+150	+420	+320	+350	+290	+320
59	г. Комсомольск-на-Амуре	+270	+310	+320	+150	+330	+240	+270	+210	+240
60	Другие районы	+320	+370	+380	+150	+380	+280	+310	+250	+280

Примечания: 1. Поправки по пп. А и Б следует принимать для областей, краев и республик, из которых ведутся поставки на стройку сборных бетонных и железобетонных конструкций, арболитовых блоков и кирпича строительного. Если сборные бетонные и железобетонные конструкции, арболитовые блоки или кирпич строительный поставляются на стройку из разных областей, краев и республик, то в смете следует применять поправку, определяемую как средневзвешенную исходя из процентного соотношения объемов поставляемых сборных конструкций, арболитовых блоков или кирпича строительного.

2. Поправки по п. В следует принимать для областей, краев и республик, в которых проектируется строительство сооружения.

3. Настоящие поправки определены по объемам местных строительных материалов (включая сборные бетонные и железобетонные конструкции и арболитовые блоки) с учетом изменений конструктивных элементов сооружений в конкретных условиях отдельных областей, краев и республик, поэтому при составлении смет они не подлежат корректировке.

4. Поправки со знаком «плюс» к прямым затратам цен Прейскуранта следует прибавлять, а со знаком «минус» — вычитать.

Коэффициенты к показателям подраздела «Транспортирование грунта» цен Прейскуранта, учитывающие разницу в тарифах на автомобильные перевозки между действующими в отдельных городах, районах, областях, краях и республиках и принятыми в ценах настоящего Прейскуранта

№ п. п.	Наименование территориальных районов, областей, краев и республик	Коэффициенты
1	2	3

РСФСР

1-й территориальный район

1	г. Москва (при расчетах по сдельным тарифам за перевозки строительных материалов в пределах границ города)	0,8
2	г. Ленинград (при расчетах по сдельным тарифам за перевозки строительных материалов в пределах границ города)	0,9
3	Башкирская АССР	1,1
4	Марийская АССР	1,25
5	Вологодская обл.	1,1
6	Кировская >	1,1

7-й территориальный район

7	Коми-Пермяцкий автономный округ Пермской обл.	1,44
---	---	------

Примечание. При изменении показателей подраздела «Транспортирование грунта» должны изменяться на такую же величину и показатели раздела «Подземная часть».

Ведомость излишнего и недостающего грунта, подлежащего учету при составлении баланса земляных работ в целом по строительной площадке (м³ на измеритель цен)

Номера цен	Территориальные районы					
	1а—1в, 1д—1ж, 2б, 2г, 3б, 3в, 10а		1г, 2а, 2в, 7—8д, 9, 10б, 10в		1б—1д, 2а, 2в, 2г, 7—8д, 9, 10	
	Грунт					
	излишний	недостающий	излишний	недостающий	излишний	недостающий
1	2	3	4	5	6	7
47, 49, 51	—	7	—	3	—	—
48, 50, 52	—	—	5	—	—	—

Номера цен	Территориальные районы					
	1а—1в, 1д—1ж, 2б, 2г, 3б, 3в, 10а		1г, 2а, 2в, 7—8д, 9, 10б, 10в		1б—1д, 2а, 2в, 2г, 7—8д, 9, 10	
	Грунт					
	излишний	недостаю- щий	излишний	недостаю- щий	излишний	недостаю- щий
1	2	3	4	5	6	7
53	—	—	—	—	—	13
54	—	35	—	31	—	—
55	—	16	—	12	—	—
56	—	3	2	—	—	—
57	—	42	—	38	—	—
58	—	35	—	31	—	—
59	33	—	34	—	—	—
60	40	—	41	—	—	—
61	28	—	30	—	—	—
62	35	—	36	—	—	—
63	—	37	—	33	—	—
64	—	22	—	18	—	—

Примечание. Растительный грунт в объеме излишнего грунта не включен, а при составлении смет на озеленение площадок он должен учитываться в следующих объемах по ценам: № 47, 48, 51, 52, 55, 56—35 м³; № 49, 50, 54, 57, 58—32 м³; № 53—22 м³; № 59—62—88 м³, № 63, 64—29 м³.

ПРИЛОЖЕНИЕ 14

Пример составления сметы на строительство жилого дома с применением цен настоящего Прейскуранта

ИСХОДНЫЕ ДАННЫЕ

по составлению локальных смет на строительство одноэтажного двухквартирного жилого дома с двухкомнатными квартирами деревянно-панельной конструкции, фундаменты бутобетонные столбчатые с холодным и горячим водоснабжением, канализацией в наруж-

ную сеть и центральным отоплением от поселковой котельной. Приведенная общая площадь дома 112 м² (типовой проект 181-115-98/1,2)

1. Наименование стройки — Строительство предприятия «К»
2. Район строительства — г. «Б» Башкирской АССР (район Iv)
3. Районный коэффициент к заработной плате в районе строительства — 1,15
4. Группа и влажность грунтов на площадке строительства — III группа, мокрые с водоотливом до 30 м³/ч
5. Глубина заложения фундаментов здания, установленная в рабочих чертежах — 1,9 м
6. Зимняя расчетная температура наружного воздуха в районе строительства — минус 30°С
7. Предельные нормы накладных расходов на строительные работы, установленные для подрядной организации — 18,6%
8. Норматив для определения величины нормативной условно-чистой продукции (НУЧП), содержащейся в предельных нормах накладных расходов на строительные работы — 39,1%
9. Местоположение завода — изготовителя унифицированных деревянных деталей жилых домов — Мордовская АССР
10. Расстояние от станции отправления (ближайшей к заводу-изготовителю) до станции назначения железной дороги МПС, открытой для коммерческих операций — 970 км
11. Организация, занимающаяся транспортированием грунта — автотранспортное предприятие, находящееся на балансе подрядной строительной организации
12. Сметные цены на кирпич строительный принимаются — По Сборнику зональных сметных цен на местные материалы, изделия и конструкции по районам Башкирской АССР

Строительство предприятия «К»

(Наименование стройки)

ЛОКАЛЬНАЯ СМЕТА № 1

на строительные работы подземной и надземной частей одноэтажного двухквартирного жилого дома с двухкомнатными квартирами деревянно-панельной конструкции

(Наименование работ и затрат, наименование объекта)

Основание: чертежи № 181-115-98/1,2
Составлена в ценах 1984 г.

Сметная стоимость — 19,3 тыс. руб.
Нормативная условно-чистая продукция — 2,68 тыс. руб.
Нормативная трудоемкость — 2241 чел.-ч
Сметная заработная плата — 1,79 тыс. руб.

№ п.п.	Шифр и № позиции норматива	Наименование работ и затрат, единица измерения	Количество	Стоимость единицы, руб.		Общая стоимость, руб.			Затраты труда рабочих, чел.-ч, не занятых обслуживанием машин	
				всего	эксплуатации машин	всего	основной заработной платы	эксплуатации машины	обслуживающих машины	
									основной заработной платы	в том числе заработной платы
1	2	3	4	5	6	7	8	9	10	11
1	ПРЗС м.з., вып. 2, районная цена № 51	Строительные работы по основной цене (подземная и надземная части), 100 м ² приведенной общей площади	1,12	13 180 904	210,1 68,4	14 762	1012	235 77	1635 90,7	1831 102

№ п.п.	Шифр и № позиции норматива	Наименование работ и затрат, единица измерения	Количество	Стоимость единицы, руб.		Общая стоимость, руб.			Затраты труда рабочих, чел.-ч, не занятых обслуживанием машин	
				всего	эксплуатации машин	всего	основной заработной платы	эксплуатации машины	обслуживающих машины	
				основной заработной платы	в том числе заработной платы				на единицу	всего
1	2	3	4	5	6	7	8	9	10	11
2	Пр-т, прил. 2	<p>Поправка к цене при производстве работ в мокрых грунтах III группы с водоотливом до 30 м³/ч вместо учтенных сухих грунтов II группы, 100 м² приведенной общей площади:</p> <p>а) к основной заработной плате 42,8×0,15</p> <p>К затратам труда рабочих, не занятых обслуживанием машин 89,2×0,07</p>	1,12	$\frac{6,4}{6,4}$	—	7	7	—	$\frac{6,2}{—}$	$\frac{7}{—}$

		б) к эксплуатации машин $41,2(0,73-0,17)$, в том числе к заработной плате рабочих, обслуживающих машины $16,7 \times (1,1-0,17)$ К затратам труда рабочих, занятых обслуживанием машин $15,5 \times 1,44$	1,12	$\frac{23,1}{-}$	$\frac{23,1}{15,5}$	26	—	$\frac{26}{17}$	$\frac{-}{22,3}$	$\frac{-}{25}$
3	Пр-т, прил. 4	Поправка к цене при заложении фундаментов на глубину 1,9 м вместо учтенной в Прейскуранте 1,5 м, 100 м ² приведенной общей площади $20 \times 4; 2 \times 4; 1 \times 4; 4 \times 4$	1,12	$\frac{80}{8}$	$\frac{4}{-}$	90	9	$\frac{4}{-}$	$\frac{16}{-}$	$\frac{18}{-}$
4	Пр-т, Техн. ч., п. 1,6; 2,26, $K=1,15$ вместо 1	Поправка по заработной плате $(1,15/1-1) [(1012+7+9) + (77+17)]$	—	—	—	168	154	$\frac{14}{14}$	—	—
5	Пр-т, Техн. ч., табл. 3, 4, п. 2.2д	Поправка к прямым затратам, учитывающая изменение стоимости перевозки кирпича строительного в связи с отклонением условий транспортирования от учтенных, 100 м ² приведенной общей площади $(7,02-4,3)32$	1,12	$\frac{87}{-}$	—	97	—	—	—	—

№ п.п.	Шифр и № позиции норматива	Наименование работ и затрат, единица измерения	Количество	Стоимость единицы, руб.		Общая стоимость, руб.			Затраты труда рабочих, чел.-ч, не занятых обслуживанием машин	
				всего	эксплуатации машин	всего	основной заработной платы	эксплуатации машины	обслуживающих машины	
				основной заработной платы	в том числе заработной платы				на единицу	всего
1	2	3	4	5	6	7	8	9	10	11
6	Пр-т, прил. 11	Поправка к прямым затратам, учитывающая разницу в оптовых ценах на кирпич строительный, а также разницу в сметных ценах на другие местные строительные материалы, 100 м ² приведенной общей площади (—80) + (—130)	1,12	—210	—	—235	—	—	—	—
7	Пр-т, Техн. ч., п. 2.2е; Сборник сметных цен на перевозку грузов	Поправка к цене, учитывающая стоимость доставки комплекта деревянных деталей жилого дома, 100 м ² приведенной общей площади 1,02×28×4,68	1,12	137	—	153	—	—	—	—

для строи- тельства, ч. 1									
	Итого по пп. 1—7, руб.				15 068	1182	<u>279</u>		1983
	Нормативная условно- чистая продукция, руб.					(1461)	<u>108</u>		
	Накладные расходы на строительные работы 18,6%, руб.				2803	—	—	—	—
	(НУЧП — 39,1% от сум- мы 1182+279), руб.				—	(571)	—	—	—
	Нормативная трудоем- кость 0,092·2803, чел.-ч				—	—	—	—	258
	Сметная заработная пла- та, руб. 0,18·2803				—	505	—	—	—
	Итого с накладными расходами, руб.				17 871	1687	<u>279</u>	—	2241
	Плановые накопления 8%, руб.				1430	—	<u>108</u>	—	—
	(НУЧП — 44% от сум- мы 1182+279), руб.				—	(643)	—	—	—
	Итого по строительным работам, руб.				19 301	1687	<u>279</u>	—	—
	Нормативная условно- чистая продукция, руб.				—	(2675)	<u>108</u>	—	—
	Нормативная трудоем- кость, чел.-ч				—	—	—	—	2241
	Сметная заработная пла- та; руб.				—	1793	—	—	—

Строительство предприятия «К»
(Наименование стройки)

ЛОКАЛЬНАЯ СМЕТА № 2

на внутренние санитарно-технические устройства одноэтажного двухквартирного жилого дома с двухкомнатными квартирами деревянно-панельной конструкции

(Наименование работ и затрат, наименование объекта)

Основание: чертежи № 181-115-98/1,2
Составлена в ценах 1984 г.

Сметная стоимость — 1,58 тыс. руб.

Нормативная условно-чистая продукция — 0,4 тыс. руб.

Нормативная трудоемкость — 289 чел.-ч

Сметная заработная плата — 0,22 тыс. руб.

№ п.п.	Шифр и № позиции норматива	Наименование работ и затрат, единица измерения	Количество	Стоимость единицы, руб.		Общая стоимость, руб.			Затраты труда рабочих, чел.-ч, не занятых обслуживанием машин	
				всего	эксплуатации машин	всего	основной заработной платы	эксплуатации машин	обслуживающих машины	
									основной заработной платы	в том числе заработной платы
1	2	3	4	5	6	7	8	9	10	11
1	ПРЗСм.з., вып. 2, районная цена № 51.	I. Санитарно-технические работы (центральное отопление, вентиляция, холодное и горячее водоснабжение, канализация), 100 м ² приведенной общей площади	1,12	1080 120	9,5 1,8	1210	134	11 2	200 2,3	224 3

2	Пр-т, Техн. ч., п. 1.6; 2.26, K=1,15 вместо 1	Поправка по заработной плате, руб. (1,15/1-1)(134+2)	—	—	—	20	20	—	—	—
		Итого по пп. 1,2, руб.				1230	154	$\frac{11}{2}$		227
		Нормативная условно- чистая продукция, руб.					(165)			
		Накладные расходы на санитарно-технические работы 13,3%, руб. (НУЧП—63% от суммы 154+11), руб.				164	—	—	—	—
		Нормативная трудоем- кость, чел.-ч 0,092·164				—	—	—	—	15
		Сметная заработная пла- та, руб. 0,18·164				—	30	—	—	—
		Итого с накладными расходами, руб.				1394	184	$\frac{11}{2}$		242
		Плановые накопления 8%, руб. (НУЧП—44% от суммы 154+11), руб.				112	—	—	—	—
						—	(73)	—	—	—
		Итого по санитарно- техническим работам, руб.				1506	184	$\frac{11}{2}$		—

Накладные расходы на строительные работы 18,6%, руб. (НУЧП — 39,1% от 30), руб. Нормативная трудоемкость 0,092·10, чел.-ч Сметная заработная плата 0,18·10, руб.			10	—	—	—	—
			—	(12)	—	—	—
			—	—	—	—	1
			—	2	—	—	—
Итого с накладными расходами, руб. Плановые накопления 8%, руб. (НУЧП—44% от 30), руб.			64	32 (42)	—	—	47
			5	—	—	—	—
			—	(13)	—	—	—
Итого по сопутствующим строительным работам, руб. Нормативная условно-чистая продукция, руб. Нормативная трудоемкость, чел.-ч Сметная заработная плата, руб.			69	32	—	—	—
			—	(55)	—	—	—
			—	—	—	—	47
			—	32	—	—	—
Итого по внутренним санитарно-техническим устройствам, руб. Нормативная условно-чистая продукция, руб. Нормативная трудоемкость, чел.-ч Сметная заработная плата, руб.			1575	216	<u>11</u> 2	—	—
			—	(397)	—	—	—
			—	—	—	—	289
			—	218	—	—	—

Строительство предприятия «К»
(Наименование стройки)

ЛОКАЛЬНАЯ СМЕТА № 3

на приобретение и монтаж электроосвещения одноэтажного двухквартирного жилого дома
с двухкомнатными квартирами деревянно-панельной конструкции

(Вид оборудования работ, наименование работ, объекта)

Основание: чертежи (спецификация) № 181-115-98/1,2
Составлена в ценах 1984 г.

Сметная стоимость — 0,59 тыс. руб.

В том числе:

оборудования —

монтажных работ — 0,59 тыс. руб.

Нормативная условно-чистая продукция —
0,29 тыс. руб.

Нормативная трудоемкость — 220 чел.-ч

Сметная заработная плата — 0,16 тыс. руб.

№ п. п.	Шифр и № позиции норматива	Наименование и характеристика оборудования и монтажных работ, единица измерения и масса единицы оборудования	Количество	Стоимость единицы, руб. оборудования монтажных работ	Общая стоимость, руб.				Затраты труда рабочих, чел.-ч, не занятых обслуживанием машин		Общая масса оборудования, т брутто нетто
					оборудования	монтажных работ			обслуживающих машины		
						всего	основной заработной платы	эксплуатации машин	в том числе за-работной платы	на единицу	
1	2	3	4	5	6	7	8	9	10	11	12
1	ПРЗСм.з., вып. 2, районная цена № 51/	Монтаж электроосвещения, 100 м ² приведенной общей площади	1,12	— 372	—	417	109	38 1,4	171 15,7	192 18	—

2	Пр-т, Техн. ч., п. 1.6; 2.26, K=1,15 вместо 1	Поправки по заработной плате, руб. (1,15/1-1)(109+14)		—	—	18	16	$\frac{2}{2}$	—	—	—
3	Указания по применению расценок на монтаж обо- рудования, п. 2.7	Косвенные расходы, руб. 2·0,4		—	—	1	—	—	—	—	—
		Итого по пп. 1—3, руб.				436	125	$\frac{40}{16}$		210	—
		Нормативная условно- чистая продукция, руб. Накладные расходы 87% от 125, руб. (НУЧП—32% от суммы 125+40) руб. Нормативная трудоем- кость 0,092·109 чел.-ч Сметная заработная пла- та 0,18·109 руб.		—	109	—	—	—	—	—	—
				—	—	—	(53)	—	—	—	—
				—	—	—	—	—	—	10	—
				—	—	—	20	—	—	—	—
		Итого с накладными расходами, руб.				545	145 (218)	$\frac{40}{16}$		220	

№ п. п.	Шифр и № позиции норматива	Наименование и характеристика оборудования и монтажных работ, единица измерения и масса единицы оборудования	Количество	Стоимость единицы, руб. оборудования монтажных работ	Общая стоимость, руб.				Затраты труда рабочих, чел.-ч, не занятых обслуживанием машин		Общая масса оборудования, т брутто нетто	
					оборудования	монтажных работ			обслуживающих машины			
						всего	основной зара- ботной платы	эксплуатации машин	в том числе за- работной платы	на еди- ницу		всего
1	2	3	4	5	6	7	8	9	10	11	12	
		Плановые накопления 8%, руб. (НУЧП—44% от суммы 125+40), руб.			—	44	—	—	—	—	—	—
					—	—	(73)	—	—	—	—	—
		Итого по электромон- тажным работам, руб. Всего по смете (гр. 6+ +гр. 7), руб. Нормативная условно- чистая продукция, руб. Нормативная трудоем- кость, чел.-ч Сметная заработная пла- та, руб.				589	145	40 16		220		
						—	(291)	—	—	—	—	—
						—	—	—	—	220	—	—
						—	161	—	—	—	—	—

Строительство предприятия «К»
(Наименование стройки)

ЛОКАЛЬНАЯ СМЕТА № 4

на приобретение и монтаж радиофикации и телевидения одноэтажного двухквартирного жилого дома
с двухкомнатными квартирами деревянно-панельной конструкции

(Вид оборудования работ, наименование работ, объекта)

Основание: чертежи (спецификация) № 181-115-98/1,2
Составлена в ценах 1984 г.

Сметная стоимость — 0,42 тыс. руб.

В том числе:

оборудования —

монтажных работ — 0,42 тыс. руб.

Нормативная условно-чистая продукция —
0,27 тыс. руб.

Нормативная трудоемкость — 231 чел.-ч

Сметная заработная плата — 0,17 тыс. руб.

№ п. п.	Шифр и № позиции норматива	Наименование и характеристика оборудования и монтажных работ, единица измерения и масса единицы оборудования	Количество	Стоимость единицы, руб. оборудования монтажных работ	Общая стоимость, руб.				Затраты труда рабочих, чел.-ч, не занятых обслуживанием машин		Общая масса оборудования, т брутто нетто
					оборудования	монтажных работ			обслуживающих машины		
						всего	основной заработной платы	эксплуатации машин	в том числе за-работной платы	на единицу	
1	2	3	4	5	6	7	8	9	10	11	12
1	ПРЗСм.з., вып. 2, районная цена № 51	Монтаж радиофикации и телевидения, 100 м ² приведенной общей площади	1,12	— 219	—	245	124	$\frac{17}{6}$	$\frac{189}{7}$	$\frac{212}{8}$	—

№ п. п.	Шифр и № позиции норматива	Наименование и характеристика оборудования и монтажных работ, единица измерения и масса единицы оборудования	Количество	Стоимость единицы, руб. оборудования монтажных работ	Общая стоимость, руб.				Затраты труда рабочих, чел.-ч, не занятых обслуживанием машин		Общая масса оборудования, т брутто нетто
					оборудования	монтажных работ			обслуживающих машины		
						всего	основной заработной платы	эксплуатации машин	в том числе за-работной платы	на единицу	
1	2	3		5	6	7	8	9	10	11	12
2	Пр-т, Техн. ч., п. 1.6; 2.26, К=1,15 вместо 1	Поправки по заработной плате, руб. (1,15/1—1) (124+6)	—	—	—	20	19	$\frac{1}{1}$	—	—	—
3	Указания по применению расценок на монтаж оборудования, п. 2.7	Косвенные расходы, руб. 1·0,4	—	—	—	0,4	—	—	—	—	—
		Итого по пп. 1—3, руб. Нормативная условно-чистая продукция, руб.				265	143 (161)	$\frac{18}{7}$		220	

	Накладные расходы 84% от 143, руб. (НУЧП—20% от суммы 143+18), руб. Нормативная трудоемкость, чел.-ч Сметная заработная плата 0,18·120, руб.			—	120	—	—	—	—	—
				—	—	(42)	—	—	—	—
				—	—	—	—	—	11	—
				—	—	22	—	—	—	—
	Итого с накладными расходами, руб.				385	165 (203)	$\frac{18}{7}$		231	
	Плановые накопления 8%, руб. (НУЧП—44% от суммы 143+18), руб.			—	31	—	—	—	—	—
				—	—	(71)	—	—	—	—
	Итого по монтажу радиофикации и телевидения, руб.				416	165	$\frac{18}{7}$		231	
	Всего по смете (гр. 6+гр. 7), руб.			416						
	Нормативная условно-чистая продукция, руб.			—	—	(274)	—	—	—	—
	Нормативная трудоемкость, чел.-ч			—	—	—	—	—	231	—
	Сметная заработная плата, руб.			—	—	172	—	—	—	—

Строительство предприятия «К»
(Наименование стройки)

ЛОКАЛЬНАЯ СМЕТА № 5

на приобретение и монтаж телефонизации одноэтажного двухквартирного жилого дома
с двухкомнатными квартирами деревянно-панельной конструкции

(Вид оборудования и работ, наименование работ, объекта)

Основание: чертеж (спецификация) № 181-115-98/1,2
Составлена в ценах 1984 г.

Сметная стоимость — 0,05 тыс. руб.

В том числе:

оборудования —

монтажных работ — 0,05 тыс. руб.

Нормативная условно-чистая продукция —
0,03 тыс. руб.

Нормативная трудоемкость — 21 чел.-ч

Сметная заработная плата — 0,02 тыс. руб.

№ п. п.	Шифр и № позиции норматива	Наименование и характеристика оборудования и монтажных работ, единица измерения и масса единицы оборудования	Количество	Стоимость единицы, руб. оборудования монтажных работ	Общая стоимость, руб.				Затраты труда рабочих, чел.-ч, не занятых обслуживанием машин		Общая масса оборудования, т брутто нетто
					оборудования	монтажных работ			обслуживающих машины		
						всего	основной зара- ботной платы	эксплуатации машин	в том числе за- работной платы	на единицу	
1	2	3	4	5	6	7	8	9	10	11	12
1	ПРЗСм.з., вып. 2, районная цена № 51.	Монтаж телефонизации, 100 м ² приведенной об- щей площади	1,12	— 28	—	31	11	2 1	17 1	19 1	—

2	Пр-т, Техн. ч., п. 1.6; 2.26, K=1,15 вместо 1	Поправки по заработной плате, руб. (1,15/1-1) (1+1)				2,2	2	$\frac{0,2}{0,2}$			
3	Указания по применению расценок на монтаж обо- рудования, п. 2.7	Косвенные расходы, руб. 0,2·0,4				0,1					
		Итого по пп. 1—3, руб.				33	13	$\frac{2}{1}$		20	
		Нормативная условно- чистая продукция, руб. Накладные расходы 77% от 13, руб. (НУЧП—33% от суммы 13+2), руб. Нормативная трудоем- кость 0,092·10, руб. Сметная заработная пла- та 0,18·10, руб.				10	(15) (5)				
							2		1		
		Итого с накладными расходами, руб.				43	15 (20)	$\frac{2}{1}$		21	

№ п. п.	Шифр и № позиции норматива	Наименование и характеристика оборудования и монтажных работ, единица измерения и масса единицы оборудования	Количество	Стоимость единицы, руб. оборудования монтажных работ	Общая стоимость, руб.				Затраты труда рабочих, чел.-ч, не занятых обслуживанием машин		Общая масса оборудования, т брутто нетто	
					оборудования	монтажных работ			обслуживающих машины			
						всего	основной заработной платы	эксплуатации машин в том числе заработной платы	на единицу	всего		
1	2	3	4	5	6	7	8	9	10	11	12	
		Плановые накопления 8%, руб. (НУЧП—44% от суммы 13+2), руб.				3	(7)					
		Итого по монтажу телефонизации, руб. Всего по смете (гр. 6+гр. 7), руб. Нормативная условно-чистая продукция, руб.			46	46	15	$\frac{2}{1}$		21		
							(27)					

